



ÅRSREGNSKAPET FOR REGNSKAPSÅRET 2020 - GENERELL INFORMASJON

Enheten

Organisasjonsnummer: 989 772 864
Organisasjonsform: Aksjeselskap
Foretaksnavn: HEIMTUN HOLDING AS
Forretningsadresse: Galtenesvegen 63
5918 FREKHAUG

Regnskapsår

Årsregnskapets periode: 01.01.2020 - 31.12.2020

Konsern

Morselskap i konsern: Nei

Regnskapsregler

Regler for små foretak benyttet: Ja
Benyttet ved utarbeidelsen av årsregnskapet til selskapet: Regnskapslovens alminnelige regler

Årsregnskapet fastsatt av kompetent organ

Bekreftet av representant for selskapet: HELLEN MAGNAR
Dato for fastsettelse av årsregnskapet: 30.03.2021

Grunnlag for avgivelse

År 2020: Årsregnskapet er elektronisk innlevert
År 2019: Tall er hentet fra elektronisk innlevert årsregnskap fra 2020

Det er ikke krav til at årsregnskapet m.v. som sendes til Regnskapsregisteret er undertegnet. Kontrollen på at dette er utført ligger hos revisor/enhetens øverste organ. Sikkerheten ivaretas ved at innsender har rolle/rettighet for innsending av årsregnskapet via Altinn, og ved at det bekreftes at årsregnskapet er fastsatt av kompetent organ.

Brønnøysundregistrene, 31.03.2022



Resultatregnskap

Beløp i: NOK	Note	2020	2019
RESULTATREGNSKAP			
Inntekter			
Salgsinntekt	9	101 100	88 875
Sum inntekter		101 100	88 875
Kostnader			
Lønnskostnad	5	44 642	45 527
Annen driftskostnad		11 312	16 183
Sum kostnader		55 954	61 710
Driftsresultat		45 146	27 165
Finansinntekter og finanskostnader			
Annen renteinntekt		3	8
Annen finansinntekt		51 576	29 653
Verdiøkning markedbaserte aksjer			557
Sum finansinntekter		51 579	30 218
Verdireduksjon markedbaserte aksjer		51 291	10 084
Annen rentekostnad	6	2 250	4 584
Sum finanskostnader		53 541	14 668
Netto finans		-1 961	15 550
Ordinært resultat før skattekostnad		43 185	42 715
Ordinært resultat etter skattekostnad		43 185	42 715
Årsresultat	1, 2, 9	43 185	42 715
Årsresultat etter minoritetsinteresser		43 185	42 715
Totalresultat		43 185	42 715
Overføringer og disponeringer			
Udekket tap		43 185	42 715
Sum overføringer og disponeringer		43 185	42 715



Resultatregnskap

Beløp i: NOK	Note	2020	2019
---------------------	-------------	-------------	-------------



Balanse

Beløp i: NOK	Note	2020	2019
BALANSE - EIENDELER			
Anleggsmidler			
Immaterielle eiendeler			
Sum anleggsmidler		0	0
Omløpsmidler			
Varer			
Fordringer			
Kundefordringer		4 875	11 938
Andre kortsiktige fordringer		1 652	1 612
Sum fordringer		6 527	13 550
Investeringer			
Markedsbaserte aksjer	7	72 777	111 022
Sum investeringer		72 777	111 022
Bankinnskudd, kontanter og lignende			
Bankinnskudd, kontanter o.l.	8	7 379	5 541
Sum bankinnskudd, kontanter og lignende		7 379	5 541
Sum omløpsmidler		86 683	130 112
SUM EIENDELER		86 683	130 112
BALANSE - EGENKAPITAL OG GJELD			
Egenkapital			
Innskutt egenkapital			
Aksjekapital 300 á 1 000	3, 4	300 000	300 000
Sum innskutt egenkapital		300 000	300 000
Opptjent egenkapital			
Annen egenkapital	4	-305 636	-348 821




Balanse


Beløp i: NOK	Note	2020	2019
Sum opptjent egenkapital		-305 636	-348 821
Sum egenkapital		-5 636	-48 821
Gjeld			
Langsiktig gjeld			
Annen langsiktig gjeld			
Gjeld til kredittinstitusjoner	6	60 000	150 000
Sum annen langsiktig gjeld		60 000	150 000
Sum langsiktig gjeld		60 000	150 000
Kortsiktig gjeld			
Leverandørgjeld		1 112	1 612
Skyldig offentlige avgifter		27 187	23 196
Annen kortsiktig gjeld		4 020	4 125
Sum kortsiktig gjeld		32 319	28 933
Sum gjeld		92 319	178 933
SUM EGENKAPITAL OG GJELD		86 683	130 112




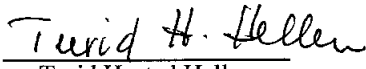
Balanse			
Heimtun Holding AS			
Egenkapital og gjeld	Note	2020	2019
Innskutt egenkapital			
Aksjekapital 300 á 1 000	3, 4	300 000	300 000
Sum innskutt egenkapital		<u>300 000</u>	<u>300 000</u>
Opptjent egenkapital			
Annen egenkapital	4	-305 636	-348 821
Sum opptjent egenkapital		<u>-305 636</u>	<u>-348 821</u>
Sum egenkapital		<u>-5 636</u>	<u>-48 821</u>
Gjeld			
Annen langsiktig gjeld			
Gjeld til aksjonærer	6	60 000	150 000
Sum annen langsiktig gjeld		<u>60 000</u>	<u>150 000</u>
Kortsiktig gjeld			
Leverandørgjeld		1 112	1 612
Skyldig offentlige avgifter		27 187	23 196
Annen kortsiktig gjeld		4 020	4 125
Sum kortsiktig gjeld		<u>32 319</u>	<u>28 933</u>
Sum gjeld		<u>92 319</u>	<u>178 933</u>
Sum egenkapital og gjeld		<u>86 683</u>	<u>130 112</u>

Frekhaug, den, 30.03.2021
Styret i Heimtun Holding AS


KARBØ PÅL
styreleder


HELLEN MAGNAR
daglig leder


Hege Annette Hustad Hellen
styremedlem


Turid Hustad Hellen
styremedlem

Heimtun Holding AS Side 4



Årsregnskap 2020

Heimtun Holding AS

Resultatregnskap
Balanse
Noter til regnskapet

Org.nr.: 989 772 864



Resultatregnskap			
Heimtun Holding AS			
Driftsinntekter og driftskostnader	Note	2020	2019
Salgsinntekt	9	101 100	88 875
Sum driftsinntekter		<u>101 100</u>	<u>88 875</u>
Lønnskostnad	5	44 642	45 527
Annen driftskostnad		11 312	16 183
Sum driftskostnader		<u>55 954</u>	<u>61 710</u>
Driftsresultat		<u>45 146</u>	<u>27 165</u>
Finansinntekter og finanskostnader			
Annen renteinntekt		3	8
Annen finansinntekt		51 576	29 653
Verdiøkning markedsbaserte aksjer		0	557
Verdireduksjon markedsbaserte aksjer		51 291	10 084
Annen rentekostnad	6	2 250	4 584
Resultat av finansposter		<u>-1 961</u>	<u>15 550</u>
Ordinært resultat før skattekostnad		<u>43 185</u>	<u>42 715</u>
Ordinært resultat		<u>43 185</u>	<u>42 715</u>
Ekstraordinære inntekter og kostnader			
Årsresultat	1, 2, 9	<u>43 185</u>	<u>42 715</u>
Overføringer			
Overført til udekket tap		<u>-43 185</u>	<u>-42 715</u>
Sum overføringer		<u>43 185</u>	<u>42 715</u>



Balanse			
Heimtun Holding AS			
Eiendeler	Note	2020	2019
Omløpsmidler			
Fordringer			
Kundefordringer		4 875	11 938
Andre kortsiktige fordringer		1 652	1 612
Sum fordringer		<u>6 527</u>	<u>13 550</u>
Investeringer			
Markedsbaserte aksjer	7	<u>72 777</u>	111 022
Sum investeringer		<u>72 777</u>	<u>111 022</u>
Bankinnskudd, kontanter o.l.	8	7 379	5 541
Sum omløpsmidler		<u>86 683</u>	<u>130 112</u>
Sum eiendeler		<u>86 683</u>	<u>130 112</u>
Heimtun Holding AS		Side 3	



Balanse			
Heimtun Holding AS			
	Note	2020	2019
Egenkapital og gjeld			
Innskutt egenkapital			
Aksjekapital 300 á 1 000	3, 4	<u>300 000</u>	<u>300 000</u>
Sum innskutt egenkapital		<u>300 000</u>	<u>300 000</u>
Opptjent egenkapital			
Annen egenkapital	4	<u>-305 636</u>	<u>-348 821</u>
Sum opptjent egenkapital		<u>-305 636</u>	<u>-348 821</u>
Sum egenkapital		<u>-5 636</u>	<u>-48 821</u>
Gjeld			
Annen langsiktig gjeld			
Gjeld til aksjonærer	6	<u>60 000</u>	<u>150 000</u>
Sum annen langsiktig gjeld		<u>60 000</u>	<u>150 000</u>
Kortsiktig gjeld			
Leverandørgjeld		1 112	1 612
Skyldig offentlige avgifter		27 187	23 196
Annen kortsiktig gjeld		<u>4 020</u>	<u>4 125</u>
Sum kortsiktig gjeld		<u>32 319</u>	<u>28 933</u>
Sum gjeld		<u>92 319</u>	<u>178 933</u>
Sum egenkapital og gjeld		<u>86 683</u>	<u>130 112</u>
Frekhaug, den, 30.03.2021 Styret i Heimtun Holding AS			
<u>KÅRBØ PÅL</u> styreleder		<u>HELLEN MAGNAR</u> daglig leder	
<u>Hege Annette Hustad Hellen</u> styremedlem		<u>Turid Hustad Hellen</u> styremedlem	
Heimtun Holding AS		Side 4	



Note 1 Regnskapsprinsipper

Årsregnskapet er satt opp i samsvar med regnskapsloven og NRS 8 - God regnskapsskikk for små foretak.

Driftsinntekter

Inntektsføring ved salg av varer skjer på leveringstidspunktet. Tjenester inntektsføres etter hvert som de leveres.

Skatt

Skattekostnaden i resultatregnskapet omfatter både periodens betalbare skatt og endring i utsatt skatt. Utsatt skatt er beregnet med 22 % på grunnlag av de midlertidige forskjeller som eksisterer mellom regnskapsmessige og skattemessige verdier, samt ligningsmessig underskudd til fremføring ved utgangen av regnskapsåret. Skatteøkende og skattereduserende midlertidige forskjeller som reverserer eller kan reverseres i samme periode er utlignet og nettoført.

Klassifisering og vurdering av omløpsmidler

Omløpsmidler og kortsiktig gjeld omfatter normalt poster som forfaller til betaling innen ett år etter balansedagen, samt poster som knytter seg til varekretsløpet. Omløpsmidler vurderes til laveste verdi av anskaffelseskost og virkelig verdi.

Fordringer

Kundefordringer og andre fordringer oppføres til pålydende etter fradrag for avsetning til forventet tap. Avsetning til tap gjøres på grunnlag av en individuell vurdering av de enkelte fordringene.

Endring av regnskapsprinsipp

.Det er ikke endring i regnskapsprinsipp fra 2019 til 2020.



Note 2 Skatt

Årets skattekostnad	2020	2019
Resultatført skatt på ordinært resultat:		
Betalbar skatt	0	0
Endring i utsatt skattefordel	0	0
Skattekostnad ordinært resultat	0	0

Skattepliktig inntekt:		
Ordinært resultat før skatt	43 185	42 715
Permanente forskjeller	-271	-20 103
Anvendelse av fremførbart underskudd	-42 914	-22 612
Skattepliktig inntekt	0	0

Betalbar skatt i balansen:		
Betalbar skatt på årets resultat	0	0
Sum betalbar skatt i balansen	0	0

Skatteeffekten av midlertidige forskjeller og underskudd til fremføring som har gitt opphav til utsatt skatt og utsatte skattefordeler, spesifisert på typer av midlertidige forskjeller

	2020	2019	Endring
Aksjer og andre verdipapirer	72 777	111 022	38 245
Akkumulert fremførbart underskudd	-183 792	-226 707	-42 914
Inngår ikke i beregningen av utsatt skatt	111 016	115 685	4 669
Utsatt skattefordel (22 %)	0	0	0

I henhold til God regnskapsskikk for små foretak balanseføres ikke utsatt skattefordel.



Note 3 Aksjonærer

Aksjekapitalen i Heimtun Holding AS pr. 31.12 består av:

	Antall	Pålydende	Bokført
Ordinære aksjer	300	1 000,0	300 000
Sum	300		300 000

Eierstruktur

De største aksjonærene i % pr. 31.12 var:

	Ordinære	Eierandel	Stemmeandel
HELLEN MAGNAR	150	50,0	50,0
KÅRBØ PÅL	150	50,0	50,0
Totalt antall aksjer	300	100,0	100,0

Aksjer og opsjoner eiet av medlemmer i styret og daglig leder:

Navn	Verv	Ordinære
HELLEN MAGNAR	daglig leder	150
KÅRBØ PÅL	styreleder	150
Totalt antall aksjer		300

Note 4 Egenkapital

	Aksjekapital	Overkurs	Annen egenkapital	Sum egenkapital
Pr. 31.12.2019	300 000	0	-348 821	-48 821
Pr 01.01.2020	300 000	0	-348 821	-48 821
Årets resultat			43 185	43 185
Pr 31.12.2020	300 000	0	-305 636	-5 636

Note 5 Lønnskostnader og ytelser, godtgjørelser til daglig leder, styret og revisor

Lønnskostnader	2020	2019
Lønninger	37 586	38 590
Arbeidsgiveravgift	5 510	5 424
Andre ytelser	1 546	1 513
Sum	44 642	45 527

Selskapet har i 2020 sysselsatt 0,2 årsverk.

Pensjonsforpliktelser

Selskapet er ikke pliktig til å ha tjenstepensjonsordning etter lov om obligatorisk tjenstepensjon.

Det er ikke utbetalt lønn eller honorar til styret eller andre ledende personer i selskapet.

Revisor

Selskapet har fravalgt revisor.



Note 6 Langsiktig gjeld

Selskapet har et langsiktig lån hos selskapets aksjonærer på kr. 60 000 pr.31.12.2020. Dette blir tilbakebetalt når selskapet har tilfredsstillende likviditet til å foreta nedbetaling. Renteberegning av lånet er fortatt ved bruk av skjermingsrente.

Note 7 Aksjer og andeler i andre foretak m.v.

	Markedsverdi	Balanseført verdi
Omløpsmidler		
Aksjer i handelsportefølje	72 777	72 777
Sum	72 777	72 777

Markedsverdi er i henhold til Årsoppgave fra VPS.

Note 8 Bankinnskudd

Innestående midler på skattetrekkkonto (bundne midler) er på kr. 147.

Note 9 Fortsatt drift

Styrets arbeid i 2020 har i hovedsak bestått av å forvalte inntektene og redusere kostnadene for å sikre løpende drift. Selskapets tapte aksjekapital er i ferd med å bli gjenvunnet. I budsjettene for 2021 er det lagt opp til en nøktern drift som skal skape en bærekraftig økonomi. Det arbeides med å øke dagens inntekter ved å øke salget i Heimtun Holding AS. Den pågående pandemien har ikke gjort vesentlige endringer i selskapets salg av tjenester. Styret i Heimtun Holding AS forventer en nøytral løpende drift i nær framtid og på lengre sikt forventer man bedre tider da viktige bransjeindikatorer indikere bedre tider. Et overskudd vil da kunne rettferdiggjøre bruken av den utsatte skattefordelen.

Driften av Heimtun Holding AS synes således ikke å medføre risiko for tap for kreditorene.

Grunnlaget for styrets konklusjon om fortsatt drift er basert på grunnlaget dagens drift.