



ÅRSREGNSKAPET FOR REGNSKAPSÅRET 2024 - GENERELL INFORMASJON

Enheten

Organisasjonsnummer:	996 119 416
Organisasjonsform:	Aksjeselskap
Foretaksnavn:	NAISAL AS
Forretningsadresse:	Øvre Slottsgate 7 0157 OSLO

Regnskapsår

Årsregnskapets periode:	01.01.2024 - 31.12.2024
-------------------------	-------------------------

Konsern

Morselskap i konsern:	Ja
Konsernregnskap lagt ved:	Nei

Regnskapsregler

Regler for små foretak benyttet:	Ja
Benyttet ved utarbeidelsen av årsregnskapet til selskapet:	Regnskapslovens alminnelige regler

Årsregnskapet fastsatt av kompetent organ

Bekreftet av representant for selskapet:	Malling & Co Forvaltning AS
Dato for fastsettelse av årsregnskapet:	31.07.2025

Grunnlag for avgivelse

År 2024: Årsregnskapet er elektronisk innlevert
År 2023: Tall er hentet fra elektronisk innlevert årsregnskap fra 2024

Det er ikke krav til at årsregnskapet m.v. som sendes til Regnskapsregisteret er undertegnet. Kontrollen på at dette er utført ligger hos revisor/enhetens øverste organ. Sikkerheten ivaretas ved at innsender har rolle/rettighet for innsending av årsregnskapet via Altinn, og ved at det bekreftes at årsregnskapet er fastsatt av kompetent organ.

Brønnøysundregistrene, 06.08.2025



Resultatregnskap

Beløp i: NOK	Note	2024	2023
RESULTATREGNSKAP			
Kostnader			
Styrehonorar	1		
Andre driftskostnader	1	115 464	91 319
Sum kostnader		115 464	91 319
Driftsresultat		-115 464	-91 319
Finansinntekter og finanskostnader			
Aksjeutbytte		3 500	249 550
Mottatt konsernbidrag		9 304 516	8 094 036
Annen renteinntekt		50 530	137 045
Gevinst ved realisasjon aksjer		626 339	
Verdiendring markedsbaserte aksjer	2	371 175	-367 215
Sum finansinntekter		10 356 060	8 113 417
Verdireduksjon markedsbaserte omløpsmidler	2		
Rentekostnad til foretak i samme konsern		299 694	406 701
Annen rentekostnad		52	6 992
Tap ved salg av aksjer		870 357	
Annen finanskostnad	2		6
Sum finanskostnader		1 170 103	413 699
Netto finans		9 185 957	7 699 718
Resultat før skattekostnad		9 070 494	7 608 400
Skattekostnad	3	1 966 798	1 705 053
Årsresultat	4	7 103 696	5 903 347
Årsresultat etter minoritetsinteresser		7 103 696	5 903 347
Totalresultat		7 103 696	5 903 347
Overføringer og disponeringer			
Ordinært utbytte		3 000 000	



Resultatregnskap

Beløp i: NOK	Note	2024	2023
Overført annen egenkapital	4	4 103 696	5 903 347
Sum overføringer og disponeringer		7 103 696	5 903 347



Balanse

Beløp i: NOK	Note	2024	2023
BALANSE - EIENDELER			
Anleggsmidler			
Immaterielle eiendeler			
Utsatt skattefordel	3		
Finansielle anleggsmidler			
Investering i datterselskap	2	63 000 000	63 000 000
Lån til foretak i samme konsern	5		
Lån til tilknyttet selskap og felles kontrollert virksomhet		60 000	
Investeringer i aksjer og andeler	2	36 381 545	33 870 251
Sum finansielle anleggsmidler		99 441 545	96 870 251
Sum anleggsmidler		99 441 545	96 870 251
Omløpsmidler			
Varer			
Fordringer			
Andre kortsiktige fordringer		1 619 958	922 081
Konsernfordringer	5	9 304 516	8 094 036
Sum fordringer		10 924 474	9 016 117
Investeringer			
Aksjer og andeler i foretak i samme konsern	2		
Markedsbaserte aksjer		948 476	1 168 089
Markedsbaserte obligasjoner	2		
Andre markedsbaserte finansielle instrumenter	2		
Andre finansielle instrumenter		850 000	2 250 000
Sum investeringer	2	1 798 476	3 418 089
Bankinnskudd, kontanter og lignende			
Bankinnskudd, kontanter o.l.		3 009 354	1 856 670
Sum bankinnskudd, kontanter og lignende		3 009 354	1 856 670
Sum omløpsmidler		15 732 304	14 290 875



Balanse

Beløp i: NOK	Note	2024	2023
SUM EIENDELER		115 173 849	111 161 127
BALANSE - EGENKAPITAL OG GJELD			
Egenkapital			
Innskutt egenkapital			
Aksjekapital	6	2 170 666	2 170 666
Beholdning av egne aksjer	6		
Overkurs		49 115 271	52 115 271
Sum innskutt egenkapital		51 285 937	54 285 937
Opptjent egenkapital			
Annen egenkapital		52 152 833	45 049 137
Sum opptjent egenkapital		52 152 833	45 049 137
Sum egenkapital	4	103 438 770	99 335 074
Gjeld			
Langsiktig gjeld			
Utsatt skatt	3		
Annen langsiktig gjeld			
Langsiktig konserngjeld	5	9 004 822	9 704 622
Sum annen langsiktig gjeld		9 004 822	9 704 622
Sum langsiktig gjeld		9 004 822	9 704 622
Kortsiktig gjeld			
Sertifikatlån	5	299 694	406 701
Leverandørgjeld		463 766	9 677
Betalbar skatt	3	1 966 798	1 705 053
Sum kortsiktig gjeld		2 730 258	2 121 431
Sum gjeld		11 735 080	11 826 053
SUM EGENKAPITAL OG GJELD		115 173 849	111 161 127



Brønnøysundregistrene

ÅRSREGNSKAP FOR REGNSKAPSÅRET 2024 - GENERELL INFORMASJON

Journalnummer: 2025 737991

Enheten

Organisasjonsnummer: 996 119 416
Organisasjonsform: Aksjeselskap
Foretaksnavn: NAISAL AS
Forretningsadresse: Øvre Slottsgate 7
0157 OSLO

Regnskapsår

Årsregnskapets periode: 01.01.2024 - 31.12.2024

Konsern

Morselskap i konsern: Ja
Konsernregnskap lagt ved: Nei

Regnskapsregler

Regler for små foretak benyttet: Ja
Benyttet ved utarbeidelsen av
årsregnskapet til selskapet: Regnskapslovens alminnelige regler

Årsregnskapet fastsatt av kompetent organ

Bekreftet av representant for selskapet: Malling & Co Forvaltning AS
Dato for fastsettelse av årsregnskapet: 31.07.2025

Revisjon

Årsregnskapet er utarbeidet av ekstern
autorisert regnskapsfører: Ja
Ekstern autorisert regnskapsfører har i
løpet av regnskapsåret bistått ved den
løpende regnskapsføringen eller utført
andre tjenester for selskapet enn å
utarbeide årsregnskapet: Ja

Grunnlag for avgivelse

År 2024: Årsregnskap er elektronisk innlevert.
År 2023: Tall er hentet fra elektronisk innlevert årsregnskap fra 2024.

Det er ikke krav til at årsregnskapet m.v. som sendes til Regnskapsregisteret er undertegnet. Kontrollen på at dette er utført ligger hos revisor/enhetens øverste organ. Sikkerheten ivaretas ved at innsender har rolle/rettighet for innsending av årsregnskapet via Altinn, og ved at det bekreftes at årsregnskapet er fastsatt av kompetent organ.

Brønnøysundregistrene, 04.08.2025

Brønnøysundregistrene
Postadresse: Postboks 900, 8910 Brønnøysund
Telefon: 75 00 75 00
E-post: firmapost@brreg.no Internett: www.brreg.no
Organisasjonsnummer: 974 760 673



Organisasjonsnr: 996 119 416
NAISAL AS

RESULTATREGNSKAP

Beløp i: NOK	Note	2024	2023
RESULTATREGNSKAP			
Kostnader			
Styrehonorar	1		
Andre driftskostnader	1	115 464	91 319
Sum kostnader		115 464	91 319
Driftsresultat		-115 464	-91 319
Finansinntekter og finanskostnader			
Aksjeutbytte		3 500	249 550
Mottatt konsernbidrag		9 304 516	8 094 036
Annen renteinntekt		50 530	137 045
Gevinst ved realisasjon aksjer		626 339	
Verdiendring markedsbaserte aksjer	2	371 175	-367 215
Sum finansinntekter		10 356 060	8 113 417
Verdireduksjon markedsbaserte omløpsmidler			
Rentekostnad til foretak i samme konsern		299 694	406 701
Annen rentekostnad		52	6 992
Tap ved salg av aksjer		870 357	
Annen finanskostnad	2		6
Sum finanskostnader		1 170 103	413 699
Netto finans		9 185 957	7 699 718
Resultat før skattekostnad		9 070 494	7 608 400
Skattekostnad	3	1 966 798	1 705 053
Årsresultat	4	7 103 696	5 903 347
Årsresultat etter minoritetsinteresser		7 103 696	5 903 347
Totalresultat		7 103 696	5 903 347
Overføringer og disponeringer			
Ordinært utbytte		3 000 000	
Overført annen egenkapital	4	4 103 696	5 903 347
Sum overføringer og disponeringer		7 103 696	5 903 347



Organisasjonsnr: 996 119 416
NAISAL AS

BALANSE

Beløp i: NOK	Note	2024	2023
BALANSE - EIENDELER			
Anleggsmidler			
Immaterielle eiendeler			
Utsatt skattefordel	3		
Finansielle anleggsmidler			
Investering i datterselskap	2	63 000 000	63 000 000
Lån til foretak i samme konsern	5		
Lån til tilknyttet selskap og felles kontrollert virksomhet		60 000	
Investeringer i aksjer og andeler	2	36 381 545	33 870 251
Sum finansielle anleggsmidler		99 441 545	96 870 251
Sum anleggsmidler		99 441 545	96 870 251
Omløpsmidler			
Varer			
Fordringer			
Andre kortsiktige fordringer		1 619 958	922 081
Konsernfordringer	5	9 304 516	8 094 036
Sum fordringer		10 924 474	9 016 117
Investeringer			
Aksjer og andeler i foretak i samme konsern	2		
Markedsbaserte aksjer		948 476	1 168 089
Markedsbaserte obligasjoner	2		
Andre markedsbaserte finansielle instrumenter	2		
Andre finansielle instrumenter		850 000	2 250 000
Sum investeringer	2	1 798 476	3 418 089
Bankinnskudd, kontanter og lignende			
Bankinnskudd, kontanter o. l.		3 009 354	1 856 670
Sum bankinnskudd, kontanter og lignende		3 009 354	1 856 670
Sum omløpsmidler		15 732 304	14 290 875
SUM EIENDELER		115 173 849	111 161 127



BALANSE - EGENKAPITAL OG GJELD

Egenkapital

Innskutt egenkapital

Aksjekapital	6	2 170 666	2 170 666
Beholdning av egne aksjer	6		
Overkurs		49 115 271	52 115 271
Sum innskutt egenkapital		51 285 937	54 285 937

Opptjent egenkapital

Annen egenkapital		52 152 833	45 049 137
Sum opptjent egenkapital		52 152 833	45 049 137

Sum egenkapital	4	103 438 770	99 335 074
------------------------	----------	--------------------	-------------------

Gjeld

Langsiktig gjeld

Utsatt skatt	3		
Annen langsiktig gjeld			
Langsiktig konserngjeld	5	9 004 822	9 704 622
Sum annen langsiktig gjeld		9 004 822	9 704 622

Sum langsiktig gjeld		9 004 822	9 704 622
-----------------------------	--	------------------	------------------

Kortsiktig gjeld

Sertifikatlån	5	299 694	406 701
Leverandørgjeld		463 766	9 677
Betalbar skatt	3	1 966 798	1 705 053
Sum kortsiktig gjeld		2 730 258	2 121 431

Sum gjeld		11 735 080	11 826 053
------------------	--	-------------------	-------------------

SUM EGENKAPITAL OG GJELD		115 173 849	111 161 127
---------------------------------	--	--------------------	--------------------



Organisasjonsnr: 996 119 416
NAISAL AS

NOTEOPPLYSNINGER - SELSKAP - alle poster oppgitt i hele tall

Note

Antall årsverk i regnskapsåret
0.00

Sum Beløp

Balanseført verdi 31.12. Varige driftsmidler Immaterielle eiend.

Konsernregnskap

Morselskapet sitt navn

Forretningskontor for morselskapet

Begrunnelse for at datterselskap er utelatt fra konsolideringen

Samlet beløp - tilknyttet selskap Årets Fjorårets

Samlet beløp - foretak i samme konsern Årets Fjorårets

Samlet beløp - foretak i samme konsern Årets Fjorårets

Samlet beløp - felles kontrollert virksomhet Årets Fjorårets

Pantstillelse Beløp

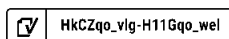
Beholdning av egne aksjer Antall Pålydende Andel av aksjek.



Årsregnskap 2024 NAISAL AS

Resultatregnskap
Balanse
Noter til regnskapet

Org.nr.: 996 119 416





NAISAL AS

Resultatregnskap


DRIFTSINTEKTER OG DRIFTSKOSTNADER	Note	2024	2023
Andre driftskostnader	1	115 464	91 319
Sum driftskostnader		115 464	91 319
DRIFTSRESULTAT		-115 464	-91 319
FINANSPOSTER			
Aksjeutbytte		3 500	249 550
Mottatt konsernbidrag		9 304 516	8 094 036
Renteinntekter		50 530	137 045
Gevinst ved realisasjon aksjer		626 339	0
Verdiendring markedsbaserte aksjer	2	371 175	-367 215
Rentekostnad til foretak i samme konsern		-299 694	-406 701
Tap ved salg av aksjer		870 357	0
Rentekostnader		-52	-6 992
Annen finanskostnad	2	0	6
NETTO FINANSPOSTER		9 185 957	7 699 718
RESULTAT FØR SKATTEKOSTNAD		9 070 494	7 608 400
Skattekostnad	3	1 966 798	1 705 053
ÅRETS RESULTAT	4	7 103 696	5 903 347
DISPONERING AV ÅRETS RESULTAT			
Tilleggsutbytte		3 000 000	0
Overført annen egenkapital	4	4 103 696	5 903 347
SUM DISPONERINGER		7 103 696	5 903 347



NAISAL AS

Balanse

EIENDELER	Note	2024	2023
ANLEGGSMIDLER			
Varige driftsmidler			
Finansielle eiendeler			
Investeringer i datterselskap	2	63 000 000	63 000 000
Utlån		60 000	0
Investeringer i aksjer og andeler	2	36 381 545	33 870 251
Sum finansielle anleggsmidler		99 441 545	96 870 251
SUM ANLEGGSMIDLER		99 441 545	96 870 251
OMLØPSMIDLER			
Konsernbidrag	5	9 304 516	8 094 036
Andre kortsiktige fordringer		1 619 958	922 081
Sum fordringer		10 924 474	9 016 117
Markedsbaserte aksjer		948 476	1 168 089
Andre finansielle instrumenter		850 000	2 250 000
Sum investeringer	2	1 798 476	3 418 089
Bankinnskudd, kontanter o.l.		3 009 354	1 856 670
Sum bankinnskudd		3 009 354	1 856 670
SUM OMLØPSMIDLER		15 732 304	14 290 875
SUM EIENDELER		115 173 849	111 161 127

 HkCZqo_vlg-H11Gqo_wel



NAISAL AS

Balanse


EGENKAPITAL OG GJELD	Note	2024	2023
Innskutt egenkapital			
Aksjekapital	6	2 170 666	2 170 666
Overkurs		49 115 271	52 115 271
Sum innskutt egenkapital		51 285 937	54 285 937
Opptjent egenkapital			
Annen egenkapital		52 152 833	45 049 137
Sum opptjent egenkapital		52 152 833	45 049 137
SUM EGENKAPITAL	4	103 438 770	99 335 074
GJELD			
Langsiktig konserngjeld	5	9 004 822	9 704 622
Sum annen langsiktig gjeld		9 004 822	9 704 622
Kortsiktig gjeld			
Påløpt rente konserngjeld	5	299 694	406 701
Leverandørgjeld		463 766	9 677
Betalbar skatt	3	1 966 798	1 705 053
Sum kortsiktig gjeld		2 730 258	2 121 431
SUM GJELD		11 735 080	11 826 053
SUM GJELD OG EGENKAPITAL		115 173 849	111 161 127

Oslo, 31.07.2025
Styret i NAISAL AS

Alexander Nicolas Anatole Savabini
styreleder

Vera Savabini
styremedlem

Georg Savabini
styremedlem

 HkCZqo_vlg-H11Gqo_wel



Regnskapsprinsipper

Årsregnskapet er satt opp i samsvar med regnskapsloven og NRS 8 - God regnskapsskikk for små foretak. Regnskapet er utarbeidet under forutsetningen om fortsatt drift. Det utarbeides ikke konsernregnskapet etter reglene om små foretak.

Skatt

Skattekostnaden i resultatregnskapet omfatter både periodens betalbare skatt og endring i utsatt skatt. Utsatt skatt er beregnet med 22 % på grunnlag av de midlertidige forskjeller som eksisterer mellom regnskapsmessige og skattemessige verdier, samt ligningsmessig underskudd til fremføring ved utgangen av regnskapsåret. Skatteøkende og skattereduserende midlertidige forskjeller som reverserer eller kan reverseres i samme periode er utlignet og nettoført.

Klassifisering og vurdering av omløpsmidler

Omløpsmidler og kortsiktig gjeld omfatter normalt poster som forfaller til betaling innen ett år etter balansedagen, samt poster som knytter seg til varekretsløpet. Omløpsmidler vurderes til laveste verdi av anskaffelseskost og virkelig verdi.

Aksjer i datterselskap

Datterselskap vurderes etter kostmetoden i selskapsregnskapet. Investeringen er vurdert til anskaffelseskost for aksjene med mindre nedskrivning har vært nødvendig. Det er foretatt nedskrivning til virkelig verdi når verdifall skyldes årsaker som ikke kan forventes å være forbigående og det må anses nødvendig etter god regnskapsskikk. Nedskrivningen er reversert når grunnlaget for nedskrivning ikke lenger er tilstede.

Utbytte, konsernbidrag og andre utdelinger fra datterselskap er inntektsført sammen år som det er avsatt i givers regnskap. Overstiger utbytte/konsernbidrag andelen av opptjent resultat etter anskaffelsestidspunktet, representerer den overskytende del tilbakebetaling av investert kapital, og utdelingene er fratrukket investeringens verdi i balansen til morselskapet.

Børsnoterte investeringer

Børsnoterte aksjer bokføres til virkelig verdi med verdiendringer over resultatet.

Andre investeringer

Andre aksjeinvesteringer vurderes etter kostmetoden i selskapsregnskapet. Investeringen er vurdert til anskaffelseskost for aksjene med mindre nedskrivning har vært nødvendig. Det er foretatt nedskrivning til virkelig verdi når verdifall skyldes årsaker som ikke kan forventes å være forbigående og det må anses nødvendig etter god regnskapsskikk. Nedskrivningen er reversert når grunnlaget for nedskrivning ikke lenger er tilstede.

Mottatte utbytter resultatføres når de mottas. Dersom utdelinger representerer tilbakebetaling av investert kapital, fratrukket disse investeringens verdi i balansen.

Fordringer

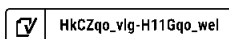
Kundefordringer og andre fordringer oppføres til pålydende etter fradrag for avsetning til forventet tap. Avsetning til tap gjøres på grunnlag av en individuell vurdering av de enkelte fordringene.



Note 1 Lønnskostnader

NAISAL AS har ikke hatt lønns- eller personalkostnader i 2024 og det foreligger heller ingen slike forpliktelser. Selskapet er således heller ikke forpliktet til å knytte seg til ordningen med obligatorisk tjenstepensjon. Det er ingen ansatte i selskapet.

Det er ikke kostnadsført styrehonorar eller andre godtgjørelser til styret eller ledende personer. Det er heller ikke gitt lån eller stillet sikkerhet for styret, aksjonærer eller andre ledende personer.






Note 2 Verdipapirer

	Eier- andel	Anskaffelses kost	Balansført verdi	Markeds verdi
Anleggsmidler				
Badehusgata Invest AS		60 550	60 550	
Karvesvingen 5 Eiendomsfond AS		1 192 400	1 192 400	
Malling & Co Vekst AS		2 543 214	2 543 214	
Oslo Airport City AS		1 999 998	1 999 998	
Realkapital Naf Eiendom AS		4 020 300	4 020 300	
Ryensvingen Invest AS		2 044 000	2 044 000	
Serendipity Partners Fund AS		4 078 921	4 078 921	
Realkapital 61 AS		1 307 800	1 307 800	
Serendipity Topro Co-Invest Fund		513 570	513 570	
Polaris Eiendom AS		11 558 067	11 558 067	
Oscars Gate 30 AS		3 200 000	3 200 000	
Clarksons ESG Core Plus		1 833 260	1 833 260	
Realkapital Nedre Slottsgate AS		442 000	442 000	
Flocean AS		1 587 465	1 587 465	
Sum		36 381 545	36 381 545	
DS/FKV/TS				
AS Øvre Slottsgt 7		63 000 000	63 000 000	
Sum		63 000 000	63 000 000	
Omløpsmidler				
Crayon Group Holding ASA		1 002 938	667 555	667 555
Ensurge Micropower ASA		3 800	601	601
Elkem ASA		460 889	280 320	280 320
Sum		1 467 627	948 476	948 476
Sum verdipapirer		100 849 172	100 330 021	948 476

Selskapet investerer i ulike eiendomsprosjekter, klassifisert som anleggsmidler. Per 31.12.2024 har selskapet kommitert seg til å investere følgende i eiendomsfondene:

Investering	Total kommitert kapital	Investert kapital per 2024	Gjenstående kommitert kapital
Malling & Co Vekst AS	3 000 000	2 830 913	169 087
Serendipity Partners Fund AS	7 591 428	4 078 921	3 512 507
Serendipity Topro Co-Invest Fund AS	0	513 570	
Clarksons Platou ESG Core Plus AS	3 000 000	1 833 260	1 166 740
Sum	13 591 428	9 256 664	4 848 334

Selskapet har i tillegg fondsinvesteringer i Nordea som utgjorde kr. 850 000,- per 31.12.2024.

 HkCZqo_vlg-H11Gqo_wel



Note 3 Skatt

Årets skattekostnad	2024	2023
Resultatført skatt på ordinært resultat:		
Betalbar skatt	1 966 798	1 705 053
Endring i utsatt skattefordel	0	0
Skattekostnad ordinært resultat	1 966 798	1 705 053
Skattepliktig inntekt:		
Resultat før skatt	9 070 494	7 608 400
Permanente forskjeller	-130 501	141 843
Skattepliktig inntekt	8 939 993	7 750 243
Betalbar skatt i balansen:		
Betalbar skatt på årets resultat	-80 196	-75 635
Betalbar skatt på mottatt konsernbidrag	2 046 994	1 780 688
Sum betalbar skatt i balansen	1 966 798	1 705 053

Skatteeffekten av midlertidige forskjeller som har gitt opphav til utsatt skatt og utsatte skattefordeler, spesifisert på typer av midlertidige forskjeller

	2024	2023	Endring
Utsatt skatt (22 %)	0	0	0

Note 4 Egenkapital

	Aksjekapital	Overkurs	Annen egenkapital	Sum egenkapital
Pr. 31.12.2023	2 170 666	52 115 271	45 049 137	99 335 074
Årets resultat			7 103 696	7 103 696
Tilleggsutbytte		-3 000 000		-3 000 000
Pr 31.12.2024	2 170 666	49 115 271	52 152 833	103 438 770

Note 5 Mellomværende med selskap i samme konsern

	2024	2023
Fordringer		
Andre kortsiktige fordringer konsern (konsernbidrag)	9 304 516	8 094 036
Sum	9 304 516	8 094 036
Gjeld		
Lån fra foretak i samme konsern	9 004 822	9 704 622
Annen kortsiktig gjeld konsern (påløpt rente)	299 694	406 701
Sum	9 304 516	10 111 323



Note 6 Aksjonærer

Aksjekapitalen i NAISAL AS pr. 31.12 består av følgende aksjeklasser:

	Antall	Pålydende	Bokført
A-aksjer	1	4,0	4
B-aksjer	999	4,0	3 996
C-aksjer	541 666	4,0	2 166 664
Sum	542 666		2 170 664

Eierstruktur

De største aksjonærene i % pr. 31.12 var:

	A-aksjer	B-aksjer	C-aksjer	Sum	Eierandel	Stemmeandel
Georg Savabini	1	402	541 666	542 069	99,9	99,9
Sum øvrige		597		597	0,1	0,1
Totalt antall aksjer	1	999	541 666	542 666	100,0	100,0

Aksjer eiet av medlemmer i styret og daglig leder:

Navn	Verv	A-aksjer	B-aksjer	C-aksjer
Alexander Nicolas Anatole Savabini	styreleder	0	199	0
Georg Savabini	styremedlem	1	402	541 666
Totalt antall aksjer		1	601	541 666



Document history

Document summary

COMPLETED BY ALL:

31.07.2025 12:53

SENT BY OWNER:

Håvard Strand Bjørnsen · 31.07.2025 10:32

DOCUMENT ID:

H11Gqo_wel

ENVELOPE ID:

HkCZqo_vlg-H11Gqo_wel

DOCUMENT NAME:

NAISAL AS 31.07.25.pdf

9 pages

SHA-512:

51480a0c8ce81b192c2ffc704a0fac6018f7dbf61ca46ae
01068387525e6ad58d77eee27d26374170f6f896fc3c91
25e5c195dda14165d43732c67ecd20ee475

Activity log

RECIPIENT	ACTION*	TIMESTAMP (GET)	METHOD	DETAILS
Georg Anatole Young Savabini georg.savabini@gmail.com	Signed Authenticated	31.07.2025 12:19 31.07.2025 12:17	eID Low	Norwegian BankID (DOB: 44/01/13) IP: 83.242.21.114
Alexander Savabini alexander.savabini@naisal.no	Signed Authenticated	31.07.2025 12:23 31.07.2025 12:22	eID Low	Norwegian BankID (DOB: 82/05/20) IP: 147.161.147.100
Vera Savabini vera.savabini@gmail.com	Signed Authenticated	31.07.2025 12:53 31.07.2025 12:51	eID Low	Norwegian BankID (DOB: 45/06/13) IP: 83.242.21.114

* Action describes both the signing and authentication performed by each recipient. Authentication refers to the ID method used to access the document.

Verified ensures that the document has been signed according to the method stated above.

Copies of signed documents are securely stored by Verified.

To review the signature validity, please open this PDF using Adobe Reader.



GDPR
compliant



eIDAS
standard



PAdES
sealed



📎 Attachments

NAME (DOCUMENT SIZE)

1. NAISAL AS 31.07.25.pdf-pAdES-BJIQcouDxg.pdf (142455 bytes)

SHA-512

21a6be34a4cb08ddaa3e96b258c98f34d03661901e7
871417baabd78148a54b29ecfd0d3ce4cc8065806b4
0a360edbc73bddc66f687c9e9da66263dd6046f90b

2. NAISAL AS 31.07.25.pdf-pAdES-BJRF9ouvge.pdf (142258 bytes)

2ae62c53a04c5d15ad99830b566f55e400b1c74af4e
20c943b5e8d73593da9bde2476056a0bba12e0f0722
930cbfe3302eba9903da59deb7107f923439c57c6d

3. NAISAL AS 31.07.25.pdf-pAdES-r1IEcsdPlg.pdf (142395 bytes)

f6c624a1c5e1761c8efc97e4c7809e8a451c3c855bea
39ca64120c74a200b01bc64eaaf5e18c794e4c36e90
fc576c50ba1b31ec6fabce463d945787afdb28772

📄 Custom events

No custom events related to this document

Verified ensures that the document has been signed according to the method stated above.

Copies of signed documents are securely stored by Verified.

To review the signature validity, please open this PDF using Adobe Reader.



GDPR
compliant



eIDAS
standard



PADES
sealed



Til generalforsamlingen i Naisal AS

UAVHENGIG REVISORS BERETNING

Konklusjon

Vi har revidert årsregnskapet for Naisal AS som består av balanse per 31. desember 2024, resultatregnskap for regnskapsåret avsluttet per denne datoen og noter til årsregnskapet, herunder et sammendrag av viktige regnskapsprinsipper.

Etter vår mening

- oppfyller årsregnskapet gjeldende lovkrav, og
- gir årsregnskapet et rettviseende bilde av selskapets finansielle stilling per 31. desember 2024, og av dets resultater for regnskapsåret avsluttet per denne datoen i samsvar med regnskapslovens regler og god regnskapsskikk i Norge.

Grunnlag for konklusjonen

Vi har gjennomført revisjonen i samsvar med International Standards on Auditing (ISA-ene). Våre oppgaver og plikter i henhold til disse standardene er beskrevet nedenfor under *Revisors oppgaver og plikter ved revisjonen av årsregnskapet*. Vi er uavhengige av selskapet i samsvar med kravene i relevante lover og forskrifter i Norge og International Code of Ethics for Professional Accountants (inkludert internasjonale uavhengighetsstandarder) utstedt av International Ethics Standards Board for Accountants (IESBA-reglene), og vi har overholdt våre øvrige etiske forpliktelser i samsvar med disse kravene. Innhentet revisjonsbevis er etter vår vurdering tilstrekkelig og hensiktsmessig som grunnlag for vår konklusjon.

Styrets ansvar for årsregnskapet

Styret (ledelsen) er ansvarlig for å utarbeide årsregnskapet og for at det gir et rettviseende bilde i samsvar med regnskapslovens regler og god regnskapsskikk i Norge. Ledelsen er også ansvarlig for slik internkontroll som den finner nødvendig for å kunne utarbeide et regnskap som ikke inneholder vesentlig feilinformasjon, verken som følge av misligheter eller utilsiktede feil.

Ved utarbeidelsen av årsregnskapet må ledelsen ta standpunkt til selskapets evne til fortsatt drift og opplyse om forhold av betydning for fortsatt drift. Forutsetningen om fortsatt drift skal legges til grunn for årsregnskapet så lenge det ikke er sannsynlig at virksomheten vil bli avvirket.





Revisors oppgaver og plikter ved revisjonen av årsregnskapet

Vårt mål er å oppnå betryggende sikkerhet for at årsregnskapet som helhet ikke inneholder vesentlig feilinformasjon, verken som følge av misligheter eller utilsiktede feil, og å avgi en revisjonsberetning som inneholder vår konklusjon. Betryggende sikkerhet er en høy grad av sikkerhet, men ingen garanti for at en revisjon utført i samsvar med ISA-ene, alltid vil avdekke vesentlig feilinformasjon. Feilinformasjon kan oppstå som følge av misligheter eller utilsiktede feil. Feilinformasjon er å anse som vesentlig dersom den enkeltvis eller samlet med rimelighet kan forventes å påvirke de økonomiske beslutningene som brukerne foretar på grunnlag av årsregnskapet.

For videre beskrivelse av revisors oppgaver og plikter vises det til:
<https://revisorforeningen.no/revisjonsberetninger>

Oslo, 31. juli 2025

Langseth Revisjon AS

Fredrik W. Langseth
Statsautorisert revisor

