



ÅRSREGNSKAPET FOR REGNSKAPSÅRET 2024 - GENERELL INFORMASJON

Enheten

Organisasjonsnummer: 989 091 638
Organisasjonsform: Aksjeselskap
Foretaksnavn: EREVIK INVEST AS
Forretningsadresse: v/John Erevik
Varbergarmen 22
4051 SOLA

Regnskapsår

Årsregnskapets periode: 01.01.2024 - 31.12.2024

Konsern

Morselskap i konsern: Ja
Konsernregnskap lagt ved: Nei

Regnskapsregler

Regler for små foretak benyttet: Ja
Benyttet ved utarbeidelsen av årsregnskapet til selskapet: Regnskapslovens alminnelige regler

Årsregnskapet fastsatt av kompetent organ

Bekreftet av representant for selskapet: Erevik, John
Dato for fastsettelse av årsregnskapet: 29.05.2025

Grunnlag for avgivelse

År 2024: Årsregnskapet er elektronisk innlevert
År 2023: Tall er hentet fra elektronisk innlevert årsregnskap fra 2024

Det er ikke krav til at årsregnskapet m.v. som sendes til Regnskapsregisteret er undertegnet. Kontrollen på at dette er utført ligger hos revisor/enhetens øverste organ. Sikkerheten ivaretas ved at innsender har rolle/rettighet for innsending av årsregnskapet via Altinn, og ved at det bekreftes at årsregnskapet er fastsatt av kompetent organ.

Brønnøysundregistrene, 18.07.2025



Resultatregnskap

Beløp i: NOK	Note	2024	2023
RESULTATREGNSKAP			
Kostnader			
Lønnskostnad	1		
Annen driftskostnad		14 510	8 765
Sum kostnader		14 510	8 765
Driftsresultat		-14 510	-8 765
Finansinntekter og finanskostnader			
Inntekt på investering i datterselskap		200 000	1 650 000
Annen renteinntekt	2	89 020	48 391
Annen finansinntekt	2	14 297	39 295
Verdiøkning markedsbaserte omløpsmidler		34 937	1 257
Sum finansinntekter		338 254	1 738 943
Verdireduksjon markedsbaserte omløpsmidler			34 687
Nedskrivning av andre finansielle anleggsmidler		93 160	82 600
Annen finanskostnad		22 822	
Sum finanskostnader		115 982	117 287
Netto finans		222 272	1 621 656
Resultat før skattekostnad		207 762	1 612 891
Skattekostnad på resultat	3	60 393	10 497
Årsresultat		147 369	1 602 394
Årsresultat etter minoritetsinteresser		147 369	1 602 394
Totalresultat		147 369	1 602 394
Overføringer og disponeringer			
Overført til annen egenkapital		147 369	1 602 394
Sum overføringer og disponeringer		147 369	1 602 394



Balanse

Beløp i: NOK	Note	2024	2023
BALANSE - EIENDELER			
Anleggsmidler			
Immaterielle eiendeler			
Utsatt skattefordel	3		
Finansielle anleggsmidler			
Investering i datterselskap	4	6 409 400	6 267 000
Investering i annet foretak i samme konsern	4		
Lån til foretak i samme konsern	5	942 000	1 137 000
Investeringer i tilknyttet selskap	4		
Investeringer i aksjer		115 115	70 070
Sum finansielle anleggsmidler		7 466 515	7 474 070
Sum anleggsmidler		7 466 515	7 474 070
Omløpsmidler			
Varer			
Fordringer			
Konsernfordringer	5	200 000	2 500 000
Sum fordringer		200 000	2 500 000
Investeringer			
Aksjer og andeler i foretak i samme konsern	4		
Markedsbaserte aksjer	2	137 145	131 683
Markedsbaserte obligasjoner	2		
Andre markedsbaserte finansielle instrumenter	2		
Sum investeringer		137 145	131 683
Bankinnskudd, kontanter og lignende			
Bankinnskudd		527 682	367 767
Sum bankinnskudd, kontanter og lignende		527 682	367 767
Sum omløpsmidler		864 827	2 999 450
SUM EIENDELER		8 331 342	10 473 520



Balanse

Beløp i: NOK	Note	2024	2023
BALANSE - EGENKAPITAL OG GJELD			
Egenkapital			
Innskutt egenkapital			
Aksjekapital	6	105 000	105 000
Beholdning av egne aksjer	6		
Overkurs		30 500	30 500
Sum innskutt egenkapital		135 500	135 500
Opptjent egenkapital			
Annen egenkapital		7 842 292	7 694 923
Sum opptjent egenkapital		7 842 292	7 694 923
Sum egenkapital		7 977 792	7 830 423
Gjeld			
Langsiktig gjeld			
Utsatt skatt	3		6 097
Sum avsetninger for forpliktelser			6 097
Annen langsiktig gjeld			
Langsiktig konserngjeld	5		
Sum langsiktig gjeld		0	6 097
Kortsiktig gjeld			
Betalbar skatt	3	50	
Kortsiktig konserngjeld	5	302 000	137 000
Annen kortsiktig gjeld		51 500	2 500 000
Sum kortsiktig gjeld		353 550	2 637 000
Sum gjeld		353 550	2 643 097
SUM EGENKAPITAL OG GJELD		8 331 342	10 473 520



Brønnøysundregistrene

ÅRSREGNSKAP FOR REGNSKAPSÅRET 2024 - GENERELL INFORMASJON

Journalnummer: 2025 682811

Enheten

Organisasjonsnummer: 989 091 638
Organisasjonsform: Aksjeselskap
Foretaksnavn: EREVIK INVEST AS
Forretningsadresse: v/John Erevik
Varabergarmen 22
4051 SOLA

Regnskapsår

Årsregnskapets periode: 01.01.2024 - 31.12.2024

Konsern

Mørselskap i konsern: Ja
Konsernregnskap lagt ved: Nei

Regnskapsregler

Regler for små foretak benyttet: Ja
Benyttet ved utarbeidelsen av
årsregnskapet til selskapet: Regnskapslovens alminnelige regler

Årsregnskapet fastsatt av kompetent organ

Bekreftet av representant for selskapet: Erevik, John
Dato for fastsettelse av årsregnskapet: 29.05.2025

Revisjon

Selskapet har besluttet at årsregnskapet
ikke skal revideres: Ja
Årsregnskapet er utarbeidet av ekstern
autorisert regnskapsfører: Ja
Ekstern autorisert regnskapsfører har i
løpet av regnskapsåret bistått ved den
løpende regnskapsføringen eller utført
andre tjenester for selskapet enn å
utarbeide årsregnskapet: Ja

Grunnlag for avgivelse

År 2024: Årsregnskap er elektronisk innlevert.
År 2023: Tall er hentet fra elektronisk innlevert årsregnskap fra 2024.

Det er ikke krav til at årsregnskapet m.v. som sendes til Regnskapsregisteret er undertegnet. Kontrollen på at dette er utført ligger hos revisor/enhetens øverste organ. Sikkerheten ivaretas ved at innsender har rolle/rettighet for innsending av årsregnskapet via Altinn, og ved at det bekreftes at årsregnskapet er fastsatt av kompetent organ.

Brønnøysundregistrene, 17.07.2025

Brønnøysundregistrene
Postadresse: Postboks 900, 8910 Brønnøysund
Telefon: 75 00 75 00
E-post: firmapost@brreg.no Internett: www.brreg.no
Organisasjonsnummer: 974 760 673



Organisasjonsnr: 989 091 638
EREVIK INVEST AS

RESULTATREGNSKAP

Beløp i: NOK	Note	2024	2023
RESULTATREGNSKAP			
Kostnader			
Lønnskostnad	1		
Annen driftskostnad		14 510	8 765
Sum kostnader		14 510	8 765
Driftsresultat		-14 510	-8 765
Finansinntekter og finanskostnader			
Inntekt på investering i datterselskap		200 000	1 650 000
Annen renteinntekt	2	89 020	48 391
Annen finansinntekt	2	14 297	39 295
Verdiøkning markedsbaserte omløpsmidler		34 937	1 257
Sum finansinntekter		338 254	1 738 943
Verdireduksjon markedsbaserte omløpsmidler			34 687
Nedskrivning av andre finansielle anleggsmidler		93 160	82 600
Annen finanskostnad		22 822	
Sum finanskostnader		115 982	117 287
Netto finans		222 272	1 621 656
Resultat før skattekostnad		207 762	1 612 891
Skattekostnad på resultat	3	60 393	10 497
Årsresultat		147 369	1 602 394
Årsresultat etter minoritetsinteresser		147 369	1 602 394
Totalresultat		147 369	1 602 394
Overføringer og disponeringer			
Overført til annen egenkapital		147 369	1 602 394
Sum overføringer og disponeringer		147 369	1 602 394



Organisasjonsnr: 989 091 638
EREVIK INVEST AS

BALANSE

Beløp i: NOK	Note	2024	2023
BALANSE - EIENDELER			
Anleggsmidler			
Immaterielle eiendeler			
Utsatt skattefordel	3		
Finansielle anleggsmidler			
Investering i datterselskap	4	6 409 400	6 267 000
Investering i annet foretak i samme konsern	4		
Lån til foretak i samme konsern	5	942 000	1 137 000
Investeringer i tilknyttet selskap	4		
Investeringer i aksjer		115 115	70 070
Sum finansielle anleggsmidler		7 466 515	7 474 070
Sum anleggsmidler		7 466 515	7 474 070
Omløpsmidler			
Varer			
Fordringer			
Konsernfordringer	5	200 000	2 500 000
Sum fordringer		200 000	2 500 000
Investeringer			
Aksjer og andeler i foretak i samme konsern	4		
Markedsbaserte aksjer	2	137 145	131 683
Markedsbaserte obligasjoner	2		
Andre markedsbaserte finansielle instrumenter	2		
Sum investeringer		137 145	131 683
Bankinnskudd, kontanter og lignende			
Bankinnskudd		527 682	367 767
Sum bankinnskudd, kontanter og lignende		527 682	367 767
Sum omløpsmidler		864 827	2 999 450
SUM EIENDELER		8 331 342	10 473 520
BALANSE - EGENKAPITAL OG GJELD			



Egenkapital			
Innskutt egenkapital			
Aksjekapital	6	105 000	105 000
Beholdning av egne aksjer	6		
Overkurs		30 500	30 500
Sum innskutt egenkapital		135 500	135 500
Opptjent egenkapital			
Annen egenkapital		7 842 292	7 694 923
Sum opptjent egenkapital		7 842 292	7 694 923
Sum egenkapital		7 977 792	7 830 423
Gjeld			
Langsiktig gjeld			
Utsatt skatt	3		6 097
Sum avsetninger for forpliktelseser			6 097
Annen langsiktig gjeld			
Langsiktig konserngjeld	5		
Sum langsiktig gjeld		0	6 097
Kortsiktig gjeld			
Betalbar skatt	3	50	
Kortsiktig konserngjeld	5	302 000	137 000
Annen kortsiktig gjeld		51 500	2 500 000
Sum kortsiktig gjeld		353 550	2 637 000
Sum gjeld		353 550	2 643 097
SUM EGENKAPITAL OG GJELD		8 331 342	10 473 520



Organisasjonsnr: 989 091 638
EREVIK INVEST AS

NOTEOPPLYSNINGER - SELSKAP - alle poster oppgitt i hele tall

Note

1

Antall årsverk i regnskapsåret
0.00

Sum Beløp

Balanseført verdi 31.12. Varige driftsmidler Immaterielle eiend.

Konsernregnskap

Morselskapet sitt navn

Forretningskontor for morselskapet

Begrunnelse for at datterselskap er utelatt fra konsolideringen

Samlet beløp - tilknyttet selskap Årets Fjorårets

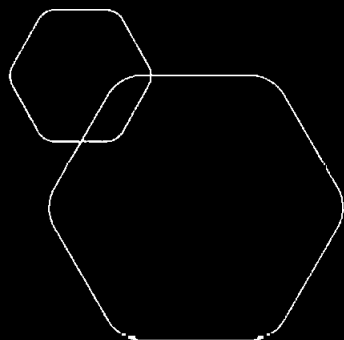
Samlet beløp - foretak i samme konsern Årets Fjorårets

Samlet beløp - foretak i samme konsern Årets Fjorårets

Samlet beløp - felles kontrollert virksomhet Årets Fjorårets

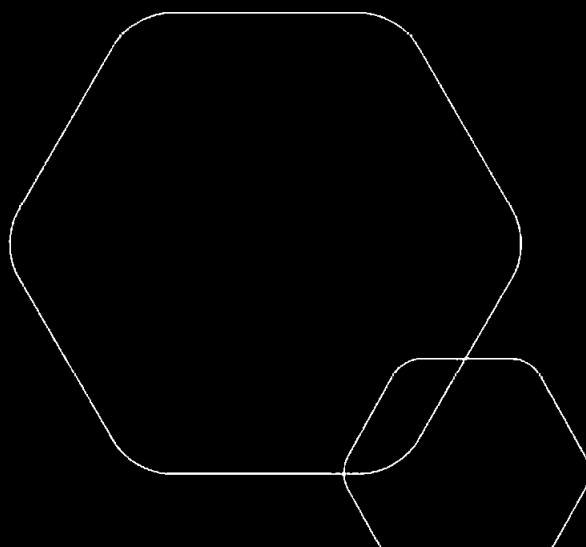
Pantstillelse Beløp

Beholdning av egne aksjer Antall Pålydende Andel av aksjek.



Årsregnskap 2024 Erevik Invest AS

Resultatregnskap
Balanse
Noter til regnskapet



Org.nr.: 989 091 638



RESULTATREGNSKAP

EREVIK INVEST AS

DRIFTSINTEKTER OG DRIFTSKOSTNADER	Note	2024	2023
Annen driftskostnad		-14 510	-8 765
Sum driftskostnader		-14 510	-8 765
Driftsresultat		-14 510	-8 765
FINANSINTEKTER OG FINANSKOSTNADER			
Inntekt på investering i datterselskap		200 000	1 650 000
Annen renteinntekt	2	89 020	48 391
Annen finansinntekt	2	14 297	39 295
Verdiøkning markedsbaserte omløpsmidler		34 937	1 257
Verdireduksjon markedsbaserte omløpsmidler		0	-34 687
Nedskrivning av andre finansielle anleggsmidler		-93 160	-82 600
Annen finanskostnad		-22 822	0
Resultat av finansposter		222 272	1 621 656
Resultat før skattekostnad		207 762	1 612 891
Skattekostnad på resultat	3	-60 393	-10 497
Årsresultat		147 369	1 602 394
OVERFØRINGER			
Overført til annen egenkapital		147 369	1 602 394
Sum overføringer		147 369	1 602 394



BALANSE

EREVIK INVEST AS

EIENDELER	Note	2024	2023
ANLEGGSMIDLER			
FINANSIELLE ANLEGGSMIDLER			
Investeringer i datterselskap	4	6 409 400	6 267 000
Lån til foretak i samme konsern	5	942 000	1 137 000
Investeringer i aksjer		115 115	70 070
Sum finansielle anleggsmidler		7 466 515	7 474 070
Sum anleggsmidler		7 466 515	7 474 070
OMLØPSMIDLER			
FORDRINGER			
Konsernfordringer	5	200 000	2 500 000
Sum fordringer		200 000	2 500 000
Markedsbaserte aksjer	2	137 145	131 683
Sum investeringer		137 145	131 683
Bankinnskudd		527 682	367 767
Sum omløpsmidler		864 827	2 999 450
Sum eiendeler		8 331 342	10 473 520



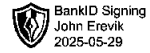
BALANSE

EREVIK INVEST AS

EGENKAPITAL OG GJELD	Note	2024	2023
EGENKAPITAL			
INNSKUTT EGENKAPITAL			
Aksjekapital	6	105 000	105 000
Overkurs		30 500	30 500
Sum innskutt egenkapital		135 500	135 500
OPPTJENT EGENKAPITAL			
Annen egenkapital		7 842 292	7 694 923
Sum opptjent egenkapital		7 842 292	7 694 923
Sum egenkapital		7 977 792	7 830 423
GJELD			
AVSETNING FOR FORPLIKTELSER			
Utsatt skatt	3	0	6 097
Sum avsetning for forpliktelser		0	6 097
KORTSIKTIG GJELD			
Betalbar skatt	3	50	0
Konserngjeld	5	302 000	137 000
Annen kortsiktig gjeld		51 500	2 500 000
Sum kortsiktig gjeld		353 550	2 637 000
Sum gjeld		353 550	2 643 097
Sum egenkapital og gjeld		8 331 342	10 473 520

Sola, 29.05.2025
Styret i Erevik Invest AS

Erevik, John
Styreleder/daglig leder



EREVIK INVEST AS

989 091 638

REGNSKAPSPRINSIPPER

Årsregnskapet er satt opp i samsvar med regnskapsloven og NRS 8 - God regnskapsskikk for små foretak.

KLASSIFISERING OG VURDERING AV BALANSEPOSTER

Omløpsmidler og kortsiktig gjeld omfatter normalt poster som forfaller til betaling innen ett år etter balansedagen, samt poster som knytter seg til varekretsløpet. For andre poster enn kundefordringer omfattes poster som forfaller til betaling innen ett år etter transaksjonsdagen. Anleggsmidler er eiendeler bestemt til varig eie og bruk. Langsiktig gjeld er gjeld som forfaller senere enn ett år etter transaksjonsdagen.

Omløpsmidler vurderes til laveste av anskaffelseskost og virkelig verdi. Kortsiktig gjeld balanseføres til nominelt beløp på etableringstidspunktet.

AKSJER I DATTERSELSKAPER OG TILKNYTTETE SELSKAP

Investeringer i datterselskaper er verdsatt etter kostmetoden. Det foretas nedskrivning til virkelig verdi hvis det foreligger verdifall som ikke regnes som forbigående.

Utbytte eller konsernbidrag fra datterselskap blir inntektsført samme år som det er avsatt i datterselskapet.

INVESTERINGER I AKSJER

Investeringer i anleggsaksjer vurderes etter kostmetoden. Nedskrivning gjøres ved verdifall som ikke anses som forbigående.

Utbytte fra investeringer inntektsføres i utbetalingsåret. Utbytte som ikke er opptjent i eiertiden reduserer investeringens verdi i balansen.

MARKEDSBASERTE AKSJER

Markedsbaserte aksjer er oppført til markedsverdi pr. 31.12.

FORDRINGER

Kundefordringer og andre fordringer oppføres til pålydende etter fradrag for avsetning til forventet tap. Avsetning til tap gjøres på grunnlag av en individuell vurdering av de enkelte fordringene.

SKATT

Skattekostnaden i resultatregnskapet omfatter både periodens betalbare skatt og endring i utsatt skatt. Utsatt skatt er beregnet med 22 % på grunnlag av de midlertidige forskjeller som eksisterer mellom regnskapsmessige og skattemessige verdier, samt ligningsmessig underskudd til fremføring ved utgangen av regnskapsåret. Skatteøkende og skattereduserende midlertidige forskjeller som reverserer eller kan reverseres i samme periode er utlignet og nettoført.

EREVIK INVEST AS

SIDE 5



EREVIK INVEST AS

989 091 638

Note 1 Årsverk

Erevik Invest AS har ikke hatt noen årsverk sysselsatt i regnskapsåret.

Note 2 Markedsbaserte verdipapirer

	Anskaffelses- kost	Markeds- verdi
Markedsbaserte aksjer		
Aksjer	94 911	137 145

Note 3 Skatt

Årets skattegrunnlag	2024	2023	
Betalbar skatt	66 490	4 400	
Endring i utsatt skatt	-6 097	6 097	
Sum skattekostnad	60 393	10 497	
Beregning av årets skattegrunnlag:	2024	2023	
Ordinært resultat før skattekostnad	207 762	1 612 891	
Permanente forskjeller	66 748	-902 951	
Endring i midlertidige forskjeller	27 715	6 929	
Avgitt konsernbidrag	-302 000	-20 000	
Anvendelse av fremførbart underskudd	0	-696 831	
Årets skattegrunnlag	225	38	
Betalbar skatt i balansen:	2024	2023	
Betalbar skatt på årets resultat	22 490	-143 000	
Betalbar skatt på mottatt konsernbidrag	44 000	147 400	
Betalbar skatt på avgitt konsernbidrag	-66 440	-4 400	
Sum betalbar skatt i balansen	50	0	
Oversikt over midlertidige forskjeller:	2024	2023	Endring
Gevinst- og tapskonto	0	27 715	27 715
Sum	0	27 715	27 715
Sum	0	27 715	27 715
Utsatt skatt (22 %)	0	6 097	6 097

EREVIK INVEST AS

SIDE 6



EREVIK INVEST AS

989 091 638

Note 4 Datterselskap, tilknyttet selskap m.v.

	Kontor-kommune	Eier-andel	Balansført verdi	Egenkapital 31.12.2024	Resultat 2024
DS					
Erevik Maskin AS	Sola	100 %	372 400	372 474	(93 327)
TF gården AS	Strand	100 %	3 970 000	3 704 847	237 036
TS					
Team AS	Strand	39 %	2 067 000	7 379 956	546 456

Note 5 Konsernfordringer og konserngjeld

Konsernfordringer	2024
Langsiktig fordring Erevik Maskin as	942 000
Kortsiktig fordring TF gården as	200 000

Konserngjeld

Kortsiktig konserngjeld til Erevik Maskin AS kr 302 000

Note 6 Aksjonærer

AKSJEKAPITALEN I EREVIK INVEST AS PR. 31.12 BESTÅR AV:

	Antall	Pålydende	Bokført
Ordinære aksjer	700	150,0	105 000
Sum	700		105 000

EIERSTRUKTUR

De største aksjonærene i % pr. 31.12 var:

	Ordinære	Eierandel	Stemmeandel
Erevik, John	700	100,0	100,0

AKSJER EIET AV MEDLEMMER I STYRET OG DAGLIG LEDER:

Navn	Verv	Ordinære
Erevik, John	Styreleder/daglig leder	700
Totalt antall aksjer		700