



ÅRSREGNSKAPET FOR REGNSKAPSÅRET 2020 - GENERELL INFORMASJON

Enheten

Organisasjonsnummer: 912 179 192
Organisasjonsform: Aksjeselskap
Foretaksnavn: HERO TECHNOLOGY AS
Forretningsadresse: Butterudveien 3
1339 VØYENENGA

Regnskapsår

Årsregnskapets periode: 01.01.2020 - 31.12.2020

Konsern

Morselskap i konsern: Nei

Regnskapsregler

Regler for små foretak benyttet: Ja
Benyttet ved utarbeidelsen av årsregnskapet til selskapet: Regnskapslovens alminnelige regler

Årsregnskapet fastsatt av kompetent organ

Bekreftet av representant for selskapet: ECIT VEIBY AKONTO AS
Dato for fastsettelse av årsregnskapet: 18.08.2021

Grunnlag for avgivelse

År 2020: Årsregnskapet er elektronisk innlevert
År 2019: Tall er hentet fra elektronisk innlevert årsregnskap fra 2020

Det er ikke krav til at årsregnskapet m.v. som sendes til Regnskapsregisteret er undertegnet. Kontrollen på at dette er utført ligger hos revisor/enhetens øverste organ. Sikkerheten ivaretas ved at innsender har rolle/rettighet for innsending av årsregnskapet via Altinn, og ved at det bekreftes at årsregnskapet er fastsatt av kompetent organ.

Brønnøysundregistrene, 06.07.2022



Resultatregnskap

Beløp i: NOK	Note	2020	2019
RESULTATREGNSKAP			
Inntekter			
Annen driftsinntekt		1 577 380	1 376 265
Sum inntekter		1 577 380	1 376 265
Kostnader			
Lønnskostnad	1, 2	1 026 296	1 033 796
Annen driftskostnad	1	163 116	108 624
Sum kostnader		1 189 412	1 142 420
Driftsresultat		387 968	233 844
Finansinntekter og finanskostnader			
Annen renteinntekt		285	378
Annen finansinntekt	4	90 410	351 628
Verdiøkning markedsbaserte omløpsmidler	4	450 067	385 700
Sum finansinntekter		540 762	737 706
Annen rentekostnad		197	588
Annen finanskostnad	4		272
Sum finanskostnader		197	860
Netto finans		540 565	736 846
Ordinært resultat før skattekostnad		928 533	970 691
Skattekostnad på ordinært resultat	3	86 001	69 581
Ordinært resultat etter skattekostnad		842 532	901 110
Årsresultat	7	842 532	901 110
Årsresultat etter minoritetsinteresser		842 532	901 110
Totalresultat		842 532	901 110
Overføringer og disponeringer			
Avsatt til annen egenkapital		842 532	901 110



Resultatregnskap

Beløp i: NOK	Note	2020	2019
Sum overføringer og disponeringer		842 532	901 110



Balanse

Beløp i: NOK	Note	2020	2019
BALANSE - EIENDELER			
Anleggsmidler			
Immaterielle eiendeler			
Utsatt skattefordel	3		
Finansielle anleggsmidler			
Investeringer i aksjer og andeler			497 522
Sum finansielle anleggsmidler			497 522
Sum anleggsmidler		0	497 522
Omløpsmidler			
Varer			
Fordringer			
Kundefordringer		131 250	145 004
Sum fordringer		131 250	145 004
Investeringer			
Markedsbaserte aksjer	4	4 221 542	2 775 962
Markedsbaserte obligasjoner	4		
Andre markedsbaserte finansielle instrumenter	4		
Sum investeringer		4 221 542	2 775 962
Bankinnskudd, kontanter og lignende			
Bankinnskudd, kontanter o.l.	5	567 132	711 726
Sum bankinnskudd, kontanter og lignende		567 132	711 726
Sum omløpsmidler		4 919 923	3 632 693
SUM EIENDELER		4 919 923	4 130 214

BALANSE - EGENKAPITAL OG GJELD

Egenkapital



Balanse

Beløp i: NOK	Note	2020	2019
Innskutt egenkapital			
Aksjekapital	6	30 000	30 000
Beholdning av egne aksjer	6		
Annen innskutt egenkapital		-14 666	-14 666
Sum innskutt egenkapital		15 334	15 334
Opptjent egenkapital			
Annen egenkapital		4 533 944	3 691 412
Sum opptjent egenkapital		4 533 944	3 691 412
Sum egenkapital	7	4 549 278	3 706 746
Gjeld			
Langsiktig gjeld			
Utsatt skatt	3	18 231	22 788
Sum avsetninger for forpliktelser		18 231	22 788
Annen langsiktig gjeld			
Sum langsiktig gjeld		18 231	22 788
Kortsiktig gjeld			
Leverandørgjeld			18 000
Betalbar skatt	3	90 558	71 746
Skyldig offentlige avgifter		122 576	132 356
Annen kortsiktig gjeld		139 280	178 578
Sum kortsiktig gjeld		352 414	400 680
Sum gjeld		370 645	423 468
SUM EGENKAPITAL OG GJELD		4 919 923	4 130 214



Brønnøysundregistrene

ÅRSREGNSKAP FOR REGNSKAPSÅRET 2020 - GENERELL INFORMASJON

Journalnummer: 2021 656367

Enheten

Organisasjonsnummer: 912 179 192
Organisasjonsform: Aksjeselskap
Foretaksnavn: HERO TECHNOLOGY AS
Forretningsadresse: Butterudveien 3
1339 VØYENENGA

Regnskapsår

Årsregnskapets periode: 01.01.2020 - 31.12.2020

Konsern

Morselskap i konsern: Nei

Regnskapsregler

Regler for små foretak benyttet: Ja
Benyttet ved utarbeidelsen av
årsregnskapet til selskapet: Regnskapslovens alminnelige regler

Årsregnskapet fastsatt av kompetent organ

Bekreftet av representant for selskapet: ECIT VEIBY AKONTO AS
Dato for fastsettelse av årsregnskapet: 18.08.2021

Revisjon

Selskapet har besluttet at årsregnskapet
ikke skal revideres: Ja
Årsregnskapet er utarbeidet av ekstern
autorisert regnskapsfører: Ja
Ekstern autorisert regnskapsfører har i
løpet av regnskapsåret bistått ved den
løpende regnskapsføringen eller utført
andre tjenester for selskapet enn å
utarbeide årsregnskapet: Ja

Grunnlag for avgivelse

År 2020: Årsregnskap er elektronisk innlevert.
År 2019: Tall er hentet fra elektronisk innlevert årsregnskap fra 2020.

Det er ikke krav til at årsregnskapet m.v. som sendes til Regnskapsregisteret er undertegnet. Kontrollen på at dette er utført ligger hos revisor/enhetens øverste organ. Sikkerheten ivaretas ved at innsender har rolle/rettighet for innsending av årsregnskapet via Altinn, og ved at det bekreftes at årsregnskapet er fastsatt av kompetent organ.

Brønnøysundregistrene, 21.08.2021

Brønnøysundregistrene
Postadresse: Postboks 900, 8910 Brønnøysund
Telefon: 75 00 75 00
E-post: firmapost@brreg.no Internett: www.brreg.no
Organisasjonsnummer: 974 760 673



Organisasjonsnr: 912 179 192
HERO TECHNOLOGY AS

RESULTATREGNSKAP

Beløp i: NOK	Note	2020	2019
RESULTATREGNSKAP			
Inntekter			
Annen driftsinntekt		1 577 380	1 376 265
Sum inntekter		1 577 380	1 376 265
Kostnader			
Lønnskostnad	1, 2	1 026 296	1 033 796
Annen driftskostnad	1	163 116	108 624
Sum kostnader		1 189 412	1 142 420
Driftsresultat		387 968	233 844
Finansinntekter og finanskostnader			
Annen renteinntekt		285	378
Annen finansinntekt	4	90 410	351 628
Verdiøkning markedsbaserte omløpsmidler	4	450 067	385 700
Sum finansinntekter		540 762	737 706
Annen rentekostnad		197	588
Annen finanskostnad	4		272
Sum finanskostnader		197	860
Netto finans		540 565	736 846
Ordinært resultat før skattekostnad			
Skattekostnad på ordinært resultat	3	86 001	69 581
Ordinært resultat etter skattekostnad		842 532	901 110
Årsresultat	7	842 532	901 110
Årsresultat etter minoritetsinteresser		842 532	901 110
Totalresultat		842 532	901 110
Overføringer og disponeringer			
Avsatt til annen egenkapital		842 532	901 110
Sum overføringer og disponeringer		842 532	901 110



Organisasjonsnr: 912 179 192
HERO TECHNOLOGY AS

BALANSE

Beløp i: NOK	Note	2020	2019
BALANSE - EIENDELER			
Anleggsmidler			
Immaterielle eiendeler			
Utsatt skattefordel	3		
Finansielle anleggsmidler			
Investeringer i aksjer og andeler			497 522
Sum finansielle anleggsmidler			497 522
Sum anleggsmidler		0	497 522
Omløpsmidler			
Varer			
Fordringer			
Kundefordringer		131 250	145 004
Sum fordringer		131 250	145 004
Investeringer			
Markedsbaserte aksjer	4	4 221 542	2 775 962
Markedsbaserte obligasjoner	4		
Andre markedsbaserte finansielle instrumenter	4		
Sum investeringer		4 221 542	2 775 962
Bankinnskudd, kontanter og lignende			
Bankinnskudd, kontanter o. l.	5	567 132	711 726
Sum bankinnskudd, kontanter og lignende		567 132	711 726
Sum omløpsmidler		4 919 923	3 632 693
SUM EIENDELER		4 919 923	4 130 214
BALANSE - EGENKAPITAL OG GJELD			
Egenkapital			
Innskutt egenkapital			
Aksjekapital	6	30 000	30 000
Beholdning av egne aksjer	6		
Annen innskutt egenkapital		-14 666	-14 666
Sum innskutt egenkapital		15 334	15 334



Opptjent egenkapital			
Annen egenkapital		4 533 944	3 691 412
Sum opptjent egenkapital		4 533 944	3 691 412
Sum egenkapital	7	4 549 278	3 706 746
Gjeld			
Langsiktig gjeld			
Utsatt skatt	3	18 231	22 788
Sum avsetninger for forpliktelses		18 231	22 788
Annen langsiktig gjeld			
Sum langsiktig gjeld		18 231	22 788
Kortsiktig gjeld			
Leverandørgjeld			18 000
Betalbar skatt	3	90 558	71 746
Skyldig offentlige avgifter		122 576	132 356
Annen kortsiktig gjeld		139 280	178 578
Sum kortsiktig gjeld		352 414	400 680
Sum gjeld		370 645	423 468
SUM EGENKAPITAL OG GJELD		4 919 923	4 130 214



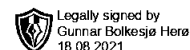
Organisasjonsnr: 912 179 192
HERO TECHNOLOGY AS

NOTEOPPLYSNINGER - SELSKAP - alle poster oppgitt i hele tall

Note

Antall årsverk i regnskapsåret

Virksomheten har hatt følgende antall årsverk:
1.00



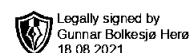
ÅRSREGNSKAP 2020

Hero Technology AS 912 179 192

Resultatregnskap
Balanse
Noter til regnskapet

Utarbeidet av:

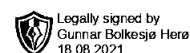




Resultatregnskap

Hero Technology AS

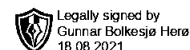
Driftsinntekter og driftskostnader	Note	2020	2019
Annen driftsinntekt		1 577 380	1 376 265
Sum driftsinntekter		1 577 380	1 376 265
Lønnskostnad	1, 2	1 026 296	1 033 796
Annen driftskostnad	1	163 116	108 624
Sum driftskostnader		1 189 412	1 142 420
Driftsresultat		387 968	233 844
Finansinntekter og finanskostnader			
Annen renteinntekt		285	378
Annen finansinntekt	4	90 410	351 628
Verdiøkning markedsbaserte omløpsmidler	4	450 067	385 700
Annen rentekostnad		197	588
Annen finanskostnad	4	0	272
Resultat av finansposter		540 565	736 846
Ordinært resultat før skattekostnad		928 533	970 691
Skattekostnad på ordinært resultat	3	86 001	69 581
Ordinært resultat		842 532	901 110
Årsresultat	7	842 532	901 110
Overføringer			
Avsatt til annen egenkapital		842 532	901 110
Sum overføringer		842 532	901 110



Balanse

Hero Technology AS

Eiendeler	Note	2020	2019
Anleggsmidler			
Finansielle anleggsmidler			
Investeringer i aksjer og andeler		0	497 522
Sum finansielle anleggsmidler		<u>0</u>	<u>497 522</u>
Sum anleggsmidler		<u>0</u>	<u>497 522</u>
Omløpsmidler			
Fordringer			
Kundefordringer		131 250	145 004
Sum fordringer		<u>131 250</u>	<u>145 004</u>
Investeringer			
Markedsbaserte aksjer	4	4 221 542	2 775 962
Sum investeringer		<u>4 221 542</u>	<u>2 775 962</u>
Bankinnskudd, kontanter o.l.	5	567 132	711 726
Sum omløpsmidler		<u>4 919 923</u>	<u>3 632 693</u>
Sum eiendeler		<u>4 919 923</u>	<u>4 130 214</u>



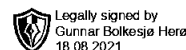
Balanse

Hero Technology AS

Egenkapital og gjeld	Note	2020	2019
Innskutt egenkapital			
Aksjekapital	6	30 000	30 000
Annen innskutt egenkapital		-14 666	-14 666
Sum innskutt egenkapital		15 334	15 334
Opptjent egenkapital			
Annen egenkapital		4 533 944	3 691 412
Sum opptjent egenkapital		4 533 944	3 691 412
Sum egenkapital	7	4 549 278	3 706 746
Gjeld			
Avsetning for forpliktelser			
Utsatt skatt	3	18 231	22 788
Sum avsetning for forpliktelser		18 231	22 788
Kortsiktig gjeld			
Leverandørgjeld		0	18 000
Betalbar skatt	3	90 558	71 746
Skyldig offentlige avgifter		122 576	132 356
Annen kortsiktig gjeld		139 280	178 578
Sum kortsiktig gjeld		352 414	400 680
Sum gjeld		370 645	423 468
Sum egenkapital og gjeld		4 919 923	4 130 214

Vøyenenga, 18.08.2021
Styret i Hero Technology AS

HERØ GUNNAR BOLKESJØ
styreleder/daglig leder



Regnskapsprinsipper

Årsregnskapet er satt opp i samsvar med regnskapsloven og NRS 8 - God regnskapsskikk for små foretak.

Driftsinntekter

Inntektsføring ved salg av varer skjer på leveringstidspunktet. Tjenester inntektsføres etter hvert som de leveres.

Skatt

Skattekostnaden i resultatregnskapet omfatter både periodens betalbare skatt og endring i utsatt skatt. Utsatt skatt er beregnet med 22 % på grunnlag av de midlertidige forskjeller som eksisterer mellom regnskapsmessige og skattemessige verdier, samt ligningsmessig underskudd til fremføring ved utgangen av regnskapsåret. Skatteøkende og skattereduserende midlertidige forskjeller som reverserer eller kan reverseres i samme periode er utlignet og nettoført.

Klassifisering og vurdering av omløpsmidler

Omløpsmidler og kortsiktig gjeld omfatter normalt poster som forfaller til betaling innen ett år etter balansedagen, samt poster som knytter seg til varekretsløpet. Omløpsmidler vurderes til laveste verdi av anskaffelseskost og virkelig verdi. Markedsbaserte verdipapirer vurderes samlet som portefølje til virkelig verdi iht §5-8.

Fordringer

Kundefordringer og andre fordringer oppføres til pålydende etter fradrag for avsetning til forventet tap. Avsetning til tap gjøres på grunnlag av en individuell vurdering av de enkelte fordringene.

Note 1 Lønnskostnader og ytelser, godtgjørelser til daglig leder, styret og revisor

Lønnskostnader	2020	2019
Lønninger	848 150	856 886
Arbeidsgiveravgift	128 477	127 774
Pensjonskostnader	49 668	0
Andre ytelser	0	49 136
Sum	1 026 296	1 033 796

Selskapet har i 2020 sysselsatt 1 årsverk.

Ytelser til ledende personer	Daglig leder	
Lønn	723 077	0
Pensjonskostnader	56 082	0
Annen godtgjørelse	4 392	0
Sum	783 551	0

Daglig leder og styreleder er samme person.

Revisor

Selskapet oppfyller kravene til fravalg av revisor, og dette er valgt. Årsregnskapet er utarbeidet av autorisert regnskapsførerselskap.

Utarbeidet av ECIT



Note 2 Obligatorisk tjenestepensjon

Foretaket er pliktig til å ha tjenestepensjonsordning etter lov om obligatorisk tjenestepensjon, og har etablert pensjonsordning som tilfredsstiller kravene i denne lov.

Note 3 Skatt


Årets skattekostnad	2020	2019
Resultatført skatt på ordinært resultat:		
Betalbar skatt	90 558	71 747
Endring i utsatt skatt	-4 557	-2 166
Skattekostnad ordinært resultat	86 001	69 581
Skattepliktig inntekt:		
Ordinært resultat før skatt	928 533	970 691
Permanente forskjeller	-537 623	-670 471
Endring i midlertidige forskjeller	20 717	25 896
Skattepliktig inntekt	411 627	326 116
Betalbar skatt i balansen:		
Betalbar skatt på årets resultat	90 558	71 746
Sum betalbar skatt i balansen	90 558	71 746

Skatteeffekten av midlertidige forskjeller som har gitt opphav til utsatt skatt og utsatte skattefordeler, spesifisert på typer av midlertidige forskjeller

	2020	2019	Endring
Varige driftsmidler	82 867	103 583	20 717
Sum	82 867	103 583	20 717
Grunnlag for utsatt skatt	82 867	103 583	20 717
Utsatt skatt (22 %)	18 231	22 788	4 558

Note 4 Markedsbaserte verdipapirer

	Anskaffelses kost	Markeds verdi	Balanseført verdi
Omløpsmidler	3 500 780	4 221 540	4 221 540



Note 5 Bundne midler

I posten bankinnskudd inngår konto for bundne skattetreksmidler med kr 49 553 pr 31.12. Skyldig skattetrekk pr 31.12 utgjorde kr 36 323.

Note 6 Aksjonærer

Aksjekapitalen i Hero Technology AS pr. 31.12 består av:

	Antall	Pålydende	Bokført
Ordinære aksjer	100	300,0	30 000
Sum	100		30 000

Eierstruktur

De største aksjonærene i % pr. 31.12 var:

	Ordinære	Eierandel
HERØ GUNNAR BOLKESJØ	100	100,0

Aksjer og opsjoner eiet av medlemmer i styret og daglig leder:

Navn	Verv	Ordinære
HERØ GUNNAR BOLKESJØ	styreleder/daglig leder	100
Totalt antall aksjer		100

Note 7 Egenkapital

	Aksjekapital	Annen innskutt egenkapital	Annen egenkapital	Sum egenkapital
Egenkapital pr. 01.01.2020	30 000	-14 666	3 691 412	3 706 746
Årets resultat			842 532	842 532
Pr. 31.12.2020	30 000	-14 666	4 533 944	4 549 278