



ÅRSREGNSKAPET FOR REGNSKAPSÅRET 2023 - GENERELL INFORMASJON

Enheten

Organisasjonsnummer: 928 304 264
Organisasjonsform: Aksjeselskap
Foretaksnavn: CCK AS
Forretningsadresse: Ringeriksveien 164
1339 VØYENENGA

Regnskapsår

Årsregnskapets periode: 01.01.2023 - 31.12.2023

Konsern

Mørselskap i konsern: Ja
Konsernregnskap lagt ved: Ja

Regnskapsregler

Regler for små foretak benyttet: Nei
Benyttet ved utarbeidelsen av årsregnskapet til selskapet: Regnskapslovens alminnelige regler
Benyttet ved utarbeidelsen av årsregnskapet til konsernet: Regnskapslovens alminnelige regler

Årsregnskapet fastsatt av kompetent organ

Bekreftet av representant for selskapet: Christian Krefting
Dato for fastsettelse av årsregnskapet: 13.06.2024

Grunnlag for avgivelse

År 2023: Årsregnskapet er elektronisk innlevert
År 2022: Tall er hentet fra elektronisk innlevert årsregnskap fra 2023

Det er ikke krav til at årsregnskapet m.v. som sendes til Regnskapsregisteret er undertegnet. Kontrollen på at dette er utført ligger hos revisor/enhetens øverste organ. Sikkerheten ivaretas ved at innsender har rolle/rettighet for innsending av årsregnskapet via Altinn, og ved at det bekreftes at årsregnskapet er fastsatt av kompetent organ.

Brønnøysundregistrene, 11.07.2025



Resultatregnskap

Beløp i: NOK	Note	2023	2022
RESULTATREGNSKAP			
Kostnader			
Annen driftskostnad		81 455	16 052
Sum kostnader		81 455	16 052
Driftsresultat		-81 455	-16 052
Finansinntekter og finanskostnader			
Inntekt på investering i datterselskap og tilknyttet selskap		9 000 000	18 000 000
Sum finansinntekter		9 000 000	18 000 000
Annen rentekostnad		65 168	184 633
Sum finanskostnader		65 168	184 633
Netto finans		8 934 832	17 815 367
Ordinært resultat før skattekostnad		8 853 377	17 799 315
Skattekostnad på ordinært resultat	7	27 370	74 650
Ordinært resultat etter skattekostnad		8 826 007	17 724 665
Årsresultat		8 826 007	17 724 665
Overføringer og disponeringer			
Overføringer til/fra annen egenkapital		8 826 007	17 724 665
Sum overføringer og disponeringer		8 826 007	17 724 665



Balanse

Beløp i: NOK	Note	2023	2022
BALANSE - EIENDELER			
Anleggsmidler			
Immaterielle eiendeler			
Finansielle anleggsmidler			
Investering i datterselskap	5	42 617 350	42 617 350
Sum finansielle anleggsmidler		42 617 350	42 617 350
Sum anleggsmidler		42 617 350	42 617 350
Omløpsmidler			
Varer			
Fordringer			
Konsernfordringer		21 727 212	18 000 000
Sum fordringer		21 727 212	18 000 000
Bankinnskudd, kontanter og lignende			
Bankinnskudd, kontanter og lignende	11	1 160 758	1 689 159
Sum bankinnskudd, kontanter og lignende		1 160 758	1 689 159
Sum omløpsmidler		22 887 970	19 689 159
SUM EIENDELER		65 505 320	62 306 509
BALANSE - EGENKAPITAL OG GJELD			
Egenkapital			
Innskutt egenkapital			
Selskapskapital	12,13	355 300	355 300
Beholdning av egne aksjer	13	70 714	70 714
Sum innskutt egenkapital		426 014	426 014
Opptjent egenkapital			
Annen egenkapital	13	63 709 512	57 883 505



Balanse

Beløp i: NOK	Note	2023	2022
Sum opptjent egenkapital		63 709 512	57 883 505
Sum egenkapital		64 135 526	58 309 519
Gjeld			
Langsiktig gjeld			
Utsatt skatt	7	59 400	118 800
Sum avsetninger for forpliktelser		59 400	118 800
Annen langsiktig gjeld			
Sum langsiktig gjeld		59 400	118 800
Kortsiktig gjeld			
Betalbar skatt	7	86 770	85 913
Kortsiktig konserngjeld		0	122 788
Annen kortsiktig gjeld		1 223 624	3 669 489
Sum kortsiktig gjeld		1 310 394	3 878 190
Sum gjeld		1 369 794	3 996 990
SUM EGENKAPITAL OG GJELD		65 505 320	62 306 509



Konsernets resultatregnskap

Beløp i: NOK	Note	2023	2022
RESULTATREGNSKAP			
Inntekter			
Salgsinntekt	1,2	204 498 022	138 610 736
Annen driftsinntekt		146 699	611 349
Sum inntekter		204 644 721	139 222 085
Kostnader			
Varekostnad		125 801 879	77 218 020
Lønnskostnad	3	35 897 200	27 858 632
Avskrivning på varige driftsmidler og immaterielle eiendeler	4	7 002 859	4 015 516
Annen driftskostnad		32 590 694	20 059 934
Sum kostnader		201 292 632	129 152 102
Driftsresultat		3 352 089	10 069 983
Finansinntekter og finanskostnader			
Inntekt på investering i datterselskap og tilknyttet selskap	5	-2 873 507	997 668
Annen renteinntekt		2 089 142	1 180 398
Annen finansinntekt		13 483 493	8 545 546
Verdiøkning andre finansielle instrumenter vurdert til virkelig verdi	6	3 146 147	853 734
Sum finansinntekter		15 845 275	11 577 346
Nedskrivning av finansielle eiendeler		-350 000	0
Annen rentekostnad		4 971 443	2 876 967
Annen finanskostnad		1 281 963	2 296 407
Sum finanskostnader		5 903 406	5 173 374
Netto finans		9 941 869	6 403 972
Ordinært resultat før skattekostnad		13 293 958	16 473 955
Skattekostnad på ordinært resultat	7	389 150	2 497 540
Ordinært resultat etter skattekostnad		12 904 808	13 976 415
Årsresultat		12 904 808	13 976 415



Konsernets resultatregnskap

Beløp i: NOK	Note	2023	2022
Minoritetsinteresser		5 247 025	6 699 546
Årsresultat etter minoritetsinteresser		7 657 783	7 276 869



Konsernets balanse

Beløp i: NOK	Note	2023	2022
BALANSE - EIENDELER			
Anleggsmidler			
Immaterielle eiendeler			
Konsesjoner, patenter, lisenser, varemerker og lignende rettigheter	4	1 657 977	2 562 749
Goodwill	4	4 430 974	0
Sum immaterielle eiendeler		6 088 951	2 562 749
Varige driftsmidler			
Tomter, bygninger og annen fast eiendom	4,8	81 886 163	81 552 169
Driftsløsøre, inventar, verktøy, kontormaskiner og lignende	4,8	4 644 573	5 158 842
Sum varige driftsmidler		86 530 736	86 711 011
Finansielle anleggsmidler			
Investeringer i tilknyttet selskap	5	27 104 229	30 477 736
Lån til tilknyttet selskap og felles kontrollert virksomhet		2 038 636	1 440 763
Investeringer i aksjer og andeler		38 724 660	46 694 556
Andre fordringer		576 500	561 500
Sum finansielle anleggsmidler		68 444 025	79 174 555
Sum anleggsmidler		161 063 712	168 448 315
Omløpsmidler			
Varer			
Varer	9	32 037 987	19 327 088
Sum varer		32 037 987	19 327 088
Fordringer			
Kundefordringer		28 153 359	14 886 828
Andre fordringer	10	7 673 737	7 053 843
Sum fordringer		35 827 096	21 940 671
Investeringer			
Markedsbaserte aksjer	6	29 359 962	18 289 495
Markedsbaserte obligasjoner	6	6 540 412	877 034
Sum investeringer		35 900 374	19 166 529




Konsernets balanse

Beløp i: NOK	Note	2023	2022
Bankinnskudd, kontanter og lignende			
Bankinnskudd, kontanter og lignende	11	24 999 414	38 145 752
Sum bankinnskudd, kontanter og lignende		24 999 414	38 145 752
Sum omløpsmidler		128 764 871	98 580 040
SUM EIENDELER		289 828 583	267 028 355
BALANSE - EGENKAPITAL OG GJELD			
Egenkapital			
Innskutt egenkapital			
Selskapskapital	12,13	355 300	355 300
Overkurs	13	70 714	70 714
Sum innskutt egenkapital		426 014	426 014
Opptjent egenkapital			
Annen egenkapital	13	92 316 283	83 474 642
Minoritetsinteresser		67 776 767	66 395 091
Sum opptjent egenkapital		160 093 050	149 869 733
Sum egenkapital		160 519 064	150 295 747
Gjeld			
Langsiktig gjeld			
Utsatt skatt	7	10 069 771	11 990 755
Sum avsetninger for forpliktelser		10 069 771	11 990 755
Annen langsiktig gjeld			
Gjeld til kredittinstitusjoner	8	62 987 500	60 832 076
Øvrig langsiktig gjeld		1 259 905	1 340 039
Sum annen langsiktig gjeld		64 247 405	62 172 115
Sum langsiktig gjeld		74 317 176	74 162 870
Kortsiktig gjeld			
Gjeld til kredittinstitusjoner	8	7 384 189	3 563 677



Konsernets balanse

Beløp i: NOK	Note	2023	2022
Leverandørgjeld		24 238 429	14 181 129
Betalbar skatt	7	2 401 757	2 943 075
Skyldige offentlige avgifter		4 968 077	5 336 845
Utbytte		2 000 000	4 000 000
Annen kortsiktig gjeld		13 999 891	12 545 011
Sum kortsiktig gjeld		54 992 343	42 569 737
Sum gjeld		129 309 519	116 732 607
SUM EGENKAPITAL OG GJELD		289 828 583	267 028 354





CCK AS ÅRSBERETNING FOR 2023

Virksomhetens art og lokalisering

Virksomhetsområdet til CCK AS er investeringer i andre selskaper og finansielle instrumenter. Selskapet har eier interesser i handels bedrifter, eiendomsselskaper og driver med direkte investeringer og finans og dette utgjør i hovedsak konsernets virksomhet. Virksomheten drives fra Vøyenenga i Bærum.

Årsregnskapet

CCK AS hadde i 2023 et overskudd på kr 8 826 007 etter skatt mot kr 17 724 665 i 2022. Konsernets driftsresultat er på kr 3 352 089 mot 10 069 983 i 2022. Konsernregnskapet viser et overskudd på kr 12 904 808 etter skatt mot 13 293 958 i 2022.

Fortsatt drift

Forutsetningen om fortsatt drift er til stede og årsregnskapet for 2023 er satt opp under denne forutsetningen.

Etter utgangen av regnskapsåret har det for øvrig ikke inntruffet forhold som det ikke er tatt hensyn til i årsoppgjøret, og som er viktig for å bedømme selskapets resultat og utvikling.

Forsknings- og utviklingsaktiviteter - Åpenhetsloven

Forsknings- og utviklingsaktiviteter utvikles i Krefting AS, Krefting & Co AS og selskapet er positive til de ulike markeder selskapet er involvert i: Merkevarer til B2B, eksport av egne merkevarer, netthandel, skipsutstyr, investeringer i aksjer og eiendom.

Se eget dokument med redegjørelse for Åpenhetsloven på hjemmesiden til www.krefting.no.

Finansiell risiko

Konsernet er eksponert for makroøkonomiske konjunkturer og det generelle markedsforhold. Konsernet er eksponert mot endringer i rentenivået. Konsernet har god likviditet. Konsernets kreditt, finansiell og markedsrisiko anses som lav. Konsernet har ikke tegnet styreforsikring for styrets medlemmer eller daglig leder.

Arbeidsmiljøet og likestilling

Konsernet hadde ved årsskiftet ingen ansatte.

I konsernet inklusiv tilhørende selskap er det i snitt vært 46,5 årsverk i 2023. Vi vurderer arbeidsmiljøet i konsernet til å være bra. Fraværet i konsernet har gått opp fra foregående år og utgjør 2,8 % mot 6,23 % i 2022. Det har ikke blitt rapportert om alvorlige skader eller ulykker på arbeidsplassen. Konsernet har som mål å være en arbeidsplass der det råder full likestilling mellom kvinner og menn, og sørge for at det ikke forskjellsbehandling grunnet etnisk bakgrunn, legning, funksjonshemming eller kjønn. Av 46,5 årsverk er 7 kvinner og resten menn.

Ytre miljø

Selskapet slipper ikke ut stoffer og lignende som kan innebære miljøskader.

Konsernets virksomhet er ikke regulert av konsesjoner eller pålegg av miljømessig karakter.

Redegjørelse for årsregnskapet og resultatdisponering

Etter styrets oppfatning gir fremlagt resultatregnskap og balanse med noter uttrykk for virksomhetens resultat for 2023 og økonomiske stilling ved årsskiftet.

Det er ikke inntrådt forhold etter regnskapsårets slutt som er av betydning for bedømmelsen av regnskapet. Kjøp av Sterling Polish Comany A/S ble gjennomført i 2023 som en del av strategien om eksport satsing i Norden, innen kategorien teknisk/kjemisk/vask.

Bilpleiekongen AS har medført dårligere tall for konsernet under året. Selskapet har under høsten 2023 og våren 2024 blitt omstrukturert, det er gjennomført nedbemanning og kostnadskutt som nå viser positive resultater.

Krefting Eiendom AS, 99 % av eiendommene er utleid. Rentesikringer og kostnadskutt er gjennomført.


Øvrige selskaper og produkter leverer tilfredsstillende inntjening årets første fem måneder viser vekst i alle selskaper.



Styret foreslår årsresultatet på kr 8 826 007 disponert slik:

Overført til/fra fri egenkapital	kr 8 826 007
Overført utbytte	kr 0
Sum overføring	kr 8 826 007

Vøyenenga, 13. Juni 2024



Carl Christian Krefling
Daglig leder og Styreleder



Morselskapet		CCK AS		Konsernet	
2022	2023	Resultatregnskap	Noter	2023	2022
Driftsinntekter og driftskostnader:					
Driftsinntekter:					
-	-	Salgsinntekter	1,2	204 498 022	138 610 736
-	-	Annen driftsinntekt		146 699	611 349
-	-	Sum driftsinntekter		204 644 721	139 222 085
Driftskostnader:					
-	-	Vareforbruk		125 801 879	77 218 020
-	-	Lønn og sosiale kostnader	3	35 897 200	27 858 632
-	-	Avskrivning på varig driftsmiddel og goodwill	4	7 002 859	4 015 516
16 052	81 455	Annen driftskostnad		32 590 694	20 059 934
16 052	81 455	Sum driftskostnader		201 292 632	129 152 102
-16 052	-81 455	Driftsresultat		3 352 089	10 069 983
Finansinntekter og finanskostnader:					
16 000 000	9 000 000	Inntekt fra datterselskaper		-	-
-	-	Andel av resultat tilknyttet og felleskontrollert selskap	5	-2 873 507	997 668
-	-	Annen renteinntekt		2 089 142	1 180 398
-	-	Annen finansinntekt		13 483 493	8 545 546
-	-	Verdiøkning markedsbaserte finansielle instrumenter	6	3 146 147	853 734
-	-	Nedskrivning av andre finansielle anleggsmidler / reversert nedskrivning finansielle anleggsmidler (-)		-350 000	-
184 633	65 168	Annen rentekostnad		4 971 443	2 876 967
-	-	Annen finanskostnad		1 281 963	2 296 407
17 815 367	8 934 832	Netto finansposter		9 941 869	6 403 972
17 799 315	8 853 377	Resultat før skattekostnad		13 293 958	16 473 956
74 650	27 370	Skatter	7	389 150	2 497 540
17 724 665	8 826 007	Resultat etter skatt		12 904 808	13 976 416
-	-	Herav minoritetens andel		5 247 025	6 699 546
17 724 665	8 826 007	Årsresultat (Majoritet)		7 657 783	7 276 869
Opplysninger om					
-	-	Vedtatt tilleggsutbytte		-	-
17 724 665	8 826 007	Avsatt til / fra fri egenkapital		-	-
-	-	Avsatt til utbytte		-	-
17 724 665	8 826 007	Sum overføring		-	-




Morselskapet		CCK AS		Konsernet	
2022	2023	Balanse	Noter	2023	2022
		Eiendeler			
		Anleggsmidler			
		Immaterielle eiendeler			
-	-	Konsesjoner, panter o.l	4	1 657 977	2 562 749
-	-	Goodwill	4	4 430 974	-
-	-	Sum immaterielle eiendeler		6 088 951	2 562 749
		Varige driftsmidler			
-	-	Bygning	4,8	81 886 163	81 552 169
-	-	Driftsløsøre m.v.	4,8	4 644 573	5 158 842
-	-	Sum varige midler		86 530 736	86 711 011
		Finansielle anleggsmidler			
42 617 350	42 617 350	Aksjer i datterselskap	5	-	-
-	-	Investeringer i tilknyttet og felleskontrollert selskap	5	27 104 229	30 477 736
-	-	Lån til tilknyttet selskap og felleskontrollert virksomhet		2 038 636	1 440 763
-	-	Investeringer i aksjer og andeler		38 724 660	46 694 556
-	-	Andre langsiktige fordringer		576 500	561 500
42 617 350	42 617 350	Sum finansielle anleggsmidler		68 444 025	79 174 555
42 617 350	42 617 350	Sum anleggsmidler		161 063 712	168 448 315
		Omløpsmidler			
-	-	Varebeholdning	9	32 037 987	19 327 088
-	-	Kundefordringer		28 153 359	14 886 828
18 000 000	21 727 212	Andre kortsiktige fordringer konsern		-	-
-	-	Andre fordringer	10	7 673 737	7 053 843
18 000 000	21 727 212	Sum fordringer		35 827 096	21 940 671
		Investeringer			
-	-	Markedsbaserte aksjer	6	29 359 962	18 289 495
-	-	Markedsbaserte obligasjoner	6	6 540 412	877 034
-	-	Sum investeringer		35 900 374	19 166 529
1 689 159	1 160 758	Bankinnskudd	11	24 999 414	38 145 752
19 689 159	22 887 970	Sum omløpsmidler		128 764 871	98 580 040
62 306 509	65 505 320	Sum eiendeler		289 828 582	267 028 353



Morselskapet		CCK AS		Konsernet		
2022	2023	Balanse	Noter	2023	2022	
Egenkapital og gjeld						
Egenkapital						
Innskutt egenkapital						
355 300	355 300	Aksjekapital	12,13	355 300	355 300	
70 714	70 714	Overkurs	13	70 714	70 714	
<u>426 014</u>	<u>426 014</u>	Sum innskutt egenkapital		<u>426 014</u>	<u>426 014</u>	
Opptjent egenkapital						
57 883 505	63 709 512	Annen egenkapital	13	92 316 283	83 474 642	
-	-	Minoritet		67 776 767	66 395 091	
<u>58 309 519</u>	<u>64 135 526</u>	Sum egenkapital		<u>160 519 064</u>	<u>150 295 747</u>	
Gjeld						
Avsetning for forpliktelser						
118 800	59 400	Utsatt skatt	7	10 069 771	11 990 755	
<u>118 800</u>	<u>59 400</u>	Sum avsetning for forpliktelser		<u>10 069 771</u>	<u>11 990 755</u>	
Annen langsiktig gjeld						
-	-	Gjeld til kredittinstitusjoner	8	62 987 500	60 832 076	
-	-	Øvrig langsiktig gjeld		1 259 905	1 340 039	
<u>-</u>	<u>-</u>	Sum langsiktig gjeld		<u>64 247 405</u>	<u>62 172 115</u>	
Kortsiktig gjeld						
-	-	Gjeld til kredittinstitusjon	8	7 384 189	3 563 677	
-	-	Leverandørgjeld	10	24 238 429	14 181 129	
85 913	86 770	Betalbar skatt	7	2 401 757	2 943 075	
-	-	Skyldig offentlige avgifter		4 968 077	5 336 845	
-	-	Utbytte		2 000 000	4 000 000	
122 788	-	Gjeld til konsernselskaper		-	-	
3 669 489	1 223 624	Annen kortsiktig gjeld		13 999 891	12 545 011	
<u>3 878 190</u>	<u>1 310 394</u>	Sum kortsiktig gjeld		<u>54 992 343</u>	<u>42 569 736</u>	
<u>3 996 990</u>	<u>1 369 794</u>	Sum gjeld		<u>129 309 518</u>	<u>116 732 606</u>	
<u>62 306 509</u>	<u>65 505 320</u>	Sum egenkapital og gjeld		<u>289 828 582</u>	<u>267 028 353</u>	

Vøyenenga, 13. juni 2024


Carl Christian Knefting
Styreleder



CCK AS

Noter til regnskapet 2023

Morselskapet			Konsernet	
2022	2023	Kontantstrømanalyse	2023	2022
		Kontantstrøm fra operasjonelle aktiviteter		
17 799 315	8 853 377	Resultat før skattekostnad	13 293 958	16 473 956
-	-	Ordinær avskrivning	7 002 859	4 015 516
-	-	Gevinst / tap ved salg av aksjer i datter / tilknyttet selskap	-	7 992
-	-85 913	Betalt skatt	-2 943 075	-2 441 154
2 019 082	-3 727 212	Endring i fordringer	-13 886 425	1 897 473
-	-	Endring i varelager	-12 710 899	-1 236 272
-5 570	-	Endring i leverandørgjeld	10 057 300	466 565
-223 738	-2 588 683	Endring i andre tidsavgrensninger	-4 768 585	-5 414 025
<u>19 589 089</u>	<u>2 471 589</u>	Netto kontantstrøm fra operasjonelle aktiviteter (A)	<u>-3 954 866</u>	<u>13 770 051</u>
		Kontantstrøm fra investeringsaktiviteter		
-	-	Endring i langsiktige fordringer	-612 873	7 507 153
-	-	Cash flow effekt - Datterselskaps inntreden/uttreden i konsern	10 875 432	-
-	-	U(-)/innbetalinger - kjøp/salg aksjer datter /tilknyttet mm	-15 914 149	-2 000 000
-	-	Utbetalinger ved investering i varige driftsmidler	-4 061 701	-2 461 983
<u>-</u>	<u>-</u>	Netto kontantstrøm fra investeringsaktiviteter (B)	<u>-9 713 291</u>	<u>3 045 170</u>
		Kontantstrøm fra finansieringsaktiviteter		
-18 000 000	-3 000 000	Utbetalt utbytte	-7 000 000	-20 000 000
-	-	Kapitalforhøyelse i datterselskap - fra minoritet	1 626 017	-
100 100	-	Kapitalforhøyelse	-	100 100
-	-	Endring i kassekreditt	3 820 512	-1 393 847
-	-	Opptak av langsiktig lån	2 155 424	-
-	-	Nedbetalt langsiktig gjeld	-80 134	-4 258 030
<u>-17 899 900</u>	<u>-3 000 000</u>	Netto kontantstrøm fra finansieringsaktiviteter (C)	<u>521 819</u>	<u>-25 551 777</u>
		Sammendrag		
1 689 189	-528 431	Netto endringer i kontanter og kontantekvivalenter (A+B+C)	-13 146 338	-8 736 556
-	1 689 189	Beholdning i kontanter og kontantekvivalenter 01.01.	38 145 752	46 882 308
<u>1 689 189</u>	<u>1 160 758</u>	Beholdning i kontanter og kontantekvivalenter 31.12.	<u>24 999 414</u>	<u>38 145 752</u>



CCK AS

Noter 2023

Note 1 Regnskapsprinsipper

Årsregnskapet er satt opp i samsvar med regnskapslovens bestemmelser og god regnskapsskikk.

Salgsinntekter

Inntekter fra salg av varer resultatføres når levering har funnet sted og det vesentligste av risiko og kontroll er overført.

Leieinntekter oppjenes og resultatføres i takt med utleieperioden.

Finansinntekter

Renteinntekter innleiesføres etter hvert som de oppjenes.

Valuta

Transaksjoner i utenlandsk valuta omregnes til kursen på transaksjonstidspunktet. Pengeposter i utenlandsk valuta omregnes til norske kroner ved å benytte balansedagens kurs.

Skatt

Skattekostnaden i resultatregnskapet omfatter både periodens betalbare skatt og endring i utsatt skatt/skattefordel. Utsatt skatt/skattefordel er beregnet med 22% på grunnlag av de midlertidige forskjeller som eksisterer mellom regnskapsmessige og skattemessige verdier, samt skattemessig underskudd til fremføring ved utgangen av regnskapsåret. Skatteøkende og skattereduserende midlertidige forskjeller som reverserer eller kan reversere i samme periode, utlignes. Utsatt skattefordel på netto skattereduserende forskjeller som ikke er utlignet og på underskudd til fremføring, balanseføres i den grad skattefordelen antas å kunne utnyttes gjennom fremtidige skattepliktige overskudd.

Utsatt skatt og utsatt skattefordel som kan balanseføres, er oppført netto i balansen.

Skatt knyttet til konsernbidrag føres direkte mot skatt i balansen.

Utsatt skatt beregnes med nominell verdi.

Klassifisering og vurdering av balanseposter

Omløpsmidler og kortsiktig gjeld omfatter poster som forfaller til betaling innen ett år etter anskaffelsestidspunktet, samt poster som knytter seg til varekretsløpet. Øvrige poster er klassifisert som anleggsmiddel/langsiktig gjeld.

Omløpsmidler vurderes til laveste av anskaffelseskost og virkelig verdi. Kortsiktig gjeld balanseføres til nominelt beløp på opptakstidspunktet.

Anleggsmidler vurderes til anskaffelseskost, men nedskrives til virkelig verdi ved verdifall som ikke forventes å være forbigående. Langsiktig gjeld balanseføres til nominelt beløp på opptakstidspunktet.

Fordringer

Kundefordringer og andre fordringer er oppført i balansen til pålydende etter fradrag for avsetning til forventet tap. Avsetning til tap gjøres på grunnlag av individuelle vurderinger av de enkelte fordringene. I tillegg gjøres det for øvrige kundefordringer en uspesifisert avsetning for å dekke antatt tap.

Varebeholdninger

Varelager regnskapsføres til det laveste av anskaffelseskost eller netto salgspris. Netto salgspris er estimert salgspris ved ordinær drift etter fradrag for beregnede nødvendige utgifter for gjennomføring av salget. Anskaffelseskost tilordnes ved bruk av FIFO-metoden og inkluderer utgifter pålept ved anskaffelse av varene og kostnader for å bringe varene til nåværende tilstand og plassering. For tilvirkede varer medtas en forholdsmessig andel av direkte og indirekte variable og faste tilvirkningskostnader.



CCK AS

Noter 2023

Konsolideringsprinsipper

Selskaper hvor konsernet har bestemmende innflytelse (normalt mer enn 50 % av aksjene) blir konsolidert fra det tidspunkt kontroll er overført til konsernet (oppkjøpstidspunktet).

Konsernregnskapet er utarbeidet etter ensartede prinsipper, ved at datterselskapet følger de samme regnskapsprinsippene som morselskapet.

Kjøpte datterselskaper regnskapsføres i konsernregnskapet basert på mors anskaffelseskost. Anskaffelseskost tilordnes virkelig verdi av identifiserbare eiendeler og gjeld i datterselskapet, som oppføres i konsernregnskapet til virkelig verdi på oppkjøpstidspunktet. Eventuell merverdi ut over det som kan henføres til identifiserbare eiendeler og gjeld, balanseføres som goodwill. Goodwill behandles som en residual og balanseføres med den andelen som er observert i oppkjøpstransaksjonen. Merverdier avskrives over de oppkjøpte eiendelens forventede levetid.

I konsernregnskapet erstattes posten aksjer i datterselskaper med datterselskapets eiendeler og gjeld. Konsernregnskapet utarbeides som om konsernet var en økonomisk enhet og det medfører at transaksjoner, urealisert fortjeneste og mellomværende mellom selskapene i konsernet elimineres.

Det gjøres omregning av utenlandske datterselskaper som har en annen regnskapsvaluta enn konsernet. Balanseposter omregnes til balansedagens kurs, og resultatregnskapet omregnes til snittkurs for regnskapsåret. Omregningsdifferanser føres direkte mot egenkapitalen.

Datterselskaper vurderes etter kostmetoden i selskapsregnskapet. Investeringen er vurdert til anskaffelseskost for aksjene med mindre nedskrivning har vært nødvendig. Det er foretatt nedskrivning til virkelig verdi når verdifall skyldes årsaker som ikke kan antas å være forbigående og det må anses nødvendig etter god regnskapsskikk. Nedskrivninger er reversert når grunnlaget for nedskrivning ikke lenger er til stede.

Tilknyttede selskaper vurderes etter kostmetoden i selskapsregnskapet og etter egenkapitalmetoden i konsernregnskapet. Egenkapitalmetoden tilsier at andel av årsresultatet i det tilknyttede selskapet, fratrukket avskrivning på merverdier, resultatføres som finanspost. Verdien av investeringen i balansen reguleres med resultatandelen med fradrag for eventuelle utdelinger og med tillegg for eventuelle kapitalinnskudd. Interne gevinstertap elimineres.

Utbytte, konsernbidrag og andre utdelinger, relatert til datterselskaper er inntektsført samme år som det er avsatt i givers regnskap. Overstiger utbytte/konsernbidraget andel av oppjent resultat etter anskaffelsestidspunktet, representerer den overskytende del tilbakebetaling av investert kapital, og utdelingene er fratrukket investeringens verdi i balansen til morselskapet.

Andre anleggsaksjer

Aksjene vurderes til det laveste av historisk kostpris og antatt virkelig verdi. Mottatt utbytte og andre utdelinger fra selskapene inntektsføres som annen finansinntekt når de mottas. Utbytte som overstiger andel av oppjent resultat i eierperioden, regnskapsføres som reduksjon av aksjenes kostpris.

Kortsiktige plasseringer

Kortsiktige plasseringer (aksjer og andeler vurdert som omløpsmidler) vurderes til laveste av anskaffelseskost og virkelig verdi på balansedagen, vurdert som portefølje. Mottatt utbytte og andre utdelinger fra selskapene inntektsføres som annen finansinntekt.



CCK AS

Noter 2023

Varige driftsmidler

Varige driftsmidler balanseføres og avskrives over driftsmidlets forventede levetid. Vesentlige driftsmidler som består av betydelige komponenter med ulik levetid er dekomponert med ulik avskrivningstid for de ulike komponentene. Direkte vedlikehold av driftsmidler kostnadsføres løpende under driftskostnader, mens påkostninger eller forbedringer tillegges driftsmidlets kostpris og avskrives i takt med driftsmidlet. Dersom gjenvinnbart beløp av driftsmiddelet er lavere enn balanseført verdi foretas nedskrivning til gjenvinnbart beløp. Gjenvinnbart beløp er det høyeste av netto salgsverdi og verdi i bruk. Verdi i bruk er nåverdien av de fremtidige kontantstrømmene som eiendelen vil generere.

Pensjoner

Ved innskuddsplaner betaler selskapet innskudd til et forsikringselskap. Selskapet har ingen ytterligere betalingsforpliktelse etter at innskuddene er betalt. Innskuddene klassifiseres som lønns- og personalkostnader. Eventuelle forskuddsbetalte innskudd balanseføres som eiendel (pensjonsmidler) i den grad innskuddet kan refunderes eller redusere framtidige innbetalinger.

Kontantstrømpstilling

Kontantstrømpstillingen er utarbeidet etter den indirekte metode. Kontanter og kontantekvivalenter omfatter kontanter, bankinnskudd og andre kortsiktige, likvide plasseringer.

Note 2 Transaksjoner med nærstående parter

Transaksjoner med nærstående parter:	Morselskap		Konsern	
	2023	2022	2023	2022
a) Salg av varer og tjenester				
- Datterselskap/søsterselskaper	-	-	15 849 067	13 402 520
Sum salg av varer	-	-	15 849 067	13 402 520
b) Kjøp av varer og tjenester				
- Datterselskap/søsterselskaper	-	-	15 849 067	13 402 520
Sum kjøp av varer	-	-	15 849 067	13 402 520

Note 3 Lønnskostnader, antall ansatte, godtgjørelser, lån til ansatte og godtgjørelse til revisor

Lønnskostnader	Morselskap		Konsern	
	2023	2022	2023	2022
Lønninger	-	-	29 625 221	22 796 275
Arbeidsgiveravgift	-	-	3 453 559	3 433 329
Pensjonskostnader	-	-	2 069 190	1 223 907
Andre ytelser	-	-	749 230	403 121
Sum	-	-	35 897 200	27 858 632

Selskapet har i regnskapsåret sysselsatt totalt 0 årsverk. Konsernet har i regnskapsåret sysselsatt totalt 46,5 årsverk (2022:38,5).



CCK AS

Noter 2023

Ytelser til ledende personer	Daglig leder	Styret
Lønn	706 132	0
Pensjonsutgifter	43 267	-
Annen godtgjørelse	412 529	-

Daglig leder har mottatt lønn og andre ytelser fra et datterselskap. Daglig leder / styrets leder har ikke avtale om overskudddeling eller bonus. Daglig leder/styrets leder har ikke spesiell avtale om etterlønn ved fratreden fra stilling / verv.

Godtgjørelse til revisor	Morselskap	Konsern
Lovpålagt revisjon	5 000	419 000
Attestasjonstjenester	-	-
Skatterådgivning	-	-
Andre tjenester	20 000	181 800
Sum honorar til revisor, ekskl mva	25 000	600 800

Obligatorisk tjenestepensjon

Selskapet har ingen ansatte og er dermed ikke pliktig til å ha en tjenestepensjonsordning etter lov om obligatorisk tjenestepensjon. Selskapene i konsernet som er pliktig, har en ordning som tilfredstiller loven.

Note 4 Varige driftsmidler

	Tomter/bygn. og annen eiendom	Maskiner og inventar	Rettigheter og goodwill	Sum varige driftsmidler
Konsern				
Anskaffelseskost pr. 01.01	89 082 428	16 946 598	7 439 563	113 468 589
Tilgang kjøpte driftsmidler	8 550 197	484 977	6 892 738	15 927 912
Tilgang ved kjøp av datterselskap		745 989		745 989
Avgang solgte driftsmidler	-6 302 494	-255 698	-	-6 558 192
Anskaffelseskost pr. 31.12	91 330 131	17 921 866	14 332 301	123 584 298
Akkumulerte avskrivninger pr. 31.12	(9 443 968)	(13 277 293)	(8 243 350)	(30 964 611)
Akkumulerte nedskrivninger pr. 31.12	0	0	0	0
Reverserte nedskrivninger pr. 31.12	0	0	0	0
Balansført verdi pr. 31.12	81 886 163	4 644 573	6 088 951	92 619 687
Årets avskrivninger	1 913 709	1 722 613	3 366 537	7 002 859
Årets nedskrivninger	-	-	-	-

Selskapet benytter lineære avskrivninger for alle varige driftsmidler. Den økonomiske levetiden for driftsmidlene er beregnet til:

Bygninger og annen fast eiendom	20-50 år
Maskiner og inventar	3-15 år
Rettigheter og goodwill	5 år
Tomter	0 år



CCK AS

Noter 2023

Note 5 Datterselskap, tilknyttet selskap m v

	Ervervet	Kontor	Eierandel	Standel
Clean Ship AS - underkonsem		Bærum (NO)	52,38 %	52,38 %

Selskap eid av Clean Ship underkonsem (direkte/indirekte). Oppgitt eierandel / stemmeandel er Clean Ship AS sin.

Krefting AS	27.5.87	Bærum (NO)	100 %	100 %
Krefting & Co AS	19.2.95	Bærum (NO)	100 %	100 %
Krefting Eiendom AS	10.3.22	Bærum (NO)	100 %	100 %
Krefting AB	1.1.12	Karlstad (SE)	100 %	100 %
Plumbo SL	1.1.11	Malaga (ES)	100 %	100 %
Plumbo AS	20.8.98	Bærum (NO)	100 %	100 %
Sterling Polish Comany A/S	4.4.23	Gentofte (DK)	100 %	100 %
Ringenksveien Invest AS	5.2.19	Bærum (NO)	80 %	80 %
Ringenksveien 164 AS	15.3.19	Bærum (NO)	80 %	80 %
Bilpleiekongen AS	30.6.14	Vestfold (NO)	65,5 %	65,5 %
Havstrøm AS	18.9.07	Bærum (NO)	50 %	50 %
Bjerch & Krefting AS	19.10.15	Bærum (NO)	50 %	50 %
Malingskongen AS	20.10.16	Vestfold (NO)	47,3 %	47,3 %
C & E Kontorfellesskap AS	16.9.21	Oslo (NO)	50 %	50 %
Kjeøya Sportløst Friluftsliv AS	12.01.2022	Oslo (NO)	25 %	25 %

Investeringene vurderes etter kostmetoden. Investeringer i tilknyttet selskap tas inn etter egenkapitalmetoden i konsernregnskapet.
Konsernregnskapet kan utleveres på Clean Ship AS kontor i Ringersiksveien 164, Bærum.

Investeringer etter egenkapitalmetoden

	Havstrøm AS	Bjerch & Krefting AS	C & E Kontorfellesskap AS	Malingskongen AS	
Merverdianalyse					
Balanseført egenkapital på kjøpstidspunktet	1 000 000	7 863 006	30 000	147 215	1 713 609
Henførbart merverdi på kjøpstidspunkt	0	20 014 994	-	173 965	786 391
Merverdi UB	0	16 811 793	-	-	770 631
Anskaffelseskost	500 000	22 328 000	15 000	149 990	2 500 000
Beregning av årets resultatandel					
Andel årets resultat	-25 995	-2 191 459	10 667	-77 731	-172 961
Avskrivning merverdier		-400 300	-	-	-15 728
Avskrivning goodwill					
Årets resultatandel	-25 995	-2 591 759	10 667	-77 731	-188 689
Beregning av balanseført verdi pr. 31.12					
Inngående balanse pr. 01.01	445 030	27 422 137	32 839	77 731	2 500 000
Tilgang / avgang					
Årets resultatandel	-25 995	-2 591 759	10 667	-77 731	-188 689
Tilbakebetalt kapital / EK belastning		-500 000	-	-	
Mottatt utbytte					
Andre endringer i løpet av året					
Utgående balanse pr. 31.12	419 035	24 330 378	43 506	-	2 311 311
Sum Investering tilknyttet selskap IB	30 477 736				
Sum resultatandel 2023	-2 873 507				
Sum tilbakebetaling kapital	-500 000				
Sum Investering tilknyttet selskap UB	27 104 229				



CCK AS

Noter 2023

Note 6 Markedsbaserte finansielle omlempmidler

	Anskaffelses- kost	Balansført verdi	Virkelig verdi	Resultatført verdiendring
Morselskap				
Aksjer	0	0	0	0
Obligasjoner	0	0	0	0
Opsjoner	0	0	0	0
Varederivater	0	0	0	0
Sum	0	0	0	0
	Anskaffelses- kost	Balansført verdi	Virkelig verdi	Resultatført verdiendring
Konsern				
Aksjer	31 768 734	29 359 962	29 774 786	2 996 147
Obligasjoner	6 540 412	6 540 412	6 564 378	150 000
Opsjoner	0	0	0	0
Varederivater	0	0	0	0
Sum	38 309 146	35 900 374	36 339 164	3 146 147

Finansielle instrumenter er verdsatt til laveste av kostpris og virkelig verdi vurdert som portefølje. Virkelig verdi er fastsatt i henhold til verdien som er observerbar i markedet på balansedagen.

Note 7 Skatt

	Morselskap		Konsern	
	2023	2022	2023	2022
Årets skattekostnad fordeler seg på:				
Betalbar skatt i norske selskap	86 770	85 913	2 480 453	2 943 075
For lite betalt skatt tidligere år	-	-	-	-
Endring i utsatt skatt	-59 400	-11 263	(2 180 049)	(445 535)
Skatt på utenlandsk selskap	-	-	88 746	-
Sum skattekostnad	27 370	74 650	389 150	2 497 540
Beregning av årets skattegrunnlag:				
Resultat før skattekostnad	8 853 377	17 799 315	13 293 959	16 473 955
Permanente forskjeller *)	(8 728 968)	(17 460 000)	(10 750 920)	(5 133 919)
Endring i midlertidige forskjeller	270 000	60 000	8 731 747	1 377 228
Benyttet underskudd til fremføring	-	-8 802	0	(8 802)
Avgitt/mottatt konsemsbidrag	0	0	(1 177 568)	-
Årets skattegrunnlag	394 409	390 513	10 097 218	12 708 462
Oversikt over midlertidige forskjeller:				
Fordringer	270 000	540 000	168 476	280 273
Varer	0	0	(494 247)	(362 127)
Anleggsmidler	0	0	58 643 545	61 910 249
Fremførbart underskudd	0	0	(12 519 637)	(7 291 897)
Finansielle instrumenter	0	0	0	0
Gevinst- og tapskonto	0	0	(26 442)	(33 056)
Sum	270 000	540 000	45 771 695	54 503 442
22% utsatt skatt	59 400	118 800	10 069 771	11 990 755



CCK AS

Noter 2023

	Morselskap	Konsern
	2023	2023
Avstemming effektiv skattesats		
22 % skatt av resultat før skatt	1 947 743	2 924 671
Permanente forskjeller (22%) (*)	(1 920 373)	(2 365 202)
Skatteeffekt konsernbidrag	-	(259 065)
Beregnet skattekostnad	27 370	389 150
Effektiv skattesats	0,31 %	2,93 %

(*) Inkluderer: ikke fradagsberettigede kostnader, som f.eks. representasjon, samt fradrag for resultatandel knyttet til tilknyttet selskap (resultatandelen trekkes ut ettersom den allerede er skattlagt hos de enkelte selskapene)

Note 8 Fordringer og gjeld

	Morselskap		Konsern	
	2023	2022	2023	2022
Langsiktig gjeld med forfall senere enn 5 år	-	-	0	0
Gjeld til kredittinstitusjoner	-	-	0	0
Sum	-	-	0	0
	Morselskap		Konsern	
	2023	2022	2023	2022
Pantstillelser				
Langsiktig gjeld sikret ved pant	0	0	62 987 500	60 832 076
Kassekreditt sikret ved pant	-	-	7 384 189	3 563 677
Pantsatte eiendeler (bokført verdi):				
Kundefordringer	-	-	28 487 617	16 348 308
Varer	-	-	29 037 987	19 327 088
Driftsmidler	-	-	4 150 385	4 525 536
Fast Eiendom	-	-	81 886 163	59 038 949
Verdipapirer	0	0	9 600 000	9 600 000
Sum	0	0	153 162 152	108 839 881

Note 9 Varer

	Morselskap		Konsern	
	2023	2022	2023	2022
Ferdigvarer	-	-	32 037 987	19 327 088
Sum	-	-	32 037 987	19 327 088

Pr. 31.12 er kr 29 037 987 av varelageret stilt som sikkerhet for lån.



CCK AS

Noter 2023

Note 10 Mellomværende med datterselskap, tilknyttede selskap mv.

Fordringer	Morselskap	
	2023	2022
Kundefordringer		
Annen langsiktig fordring	0	0
Andre fordringer	12 727 212	0
Sum	12 727 212	0

Gjeld	2023		2022	
Leverandørgjeld	0		0	
Øvrig langsiktig gjeld	0		0	
Annen kortsiktig gjeld	0		122 788	
Sum	0		122 788	

Note 11 Bankinnskudd

Bundne skattekredittmidler utgjør kr 0 for morselskapet og kr 952 481 for konsernet pr 31.12.

Note 12 Aksjekapital og aksjonærinformasjon

Aksjekapitalen består av:

		Antall	Pålydende
Ordinære Aksjer	110	3 230	355 300

Oversikt over de største aksjonærene pr 31.12.22:

	Ordinære	Sum	Eier/stemme - andel
Carl Christian Krefling - styreleder	110	110	100 %
Totalt antall aksjer	110	110	100 %

Selskapet har gjeld til aksjonær på kr 1 223 624 per 31.12.2023. Gjelden er renteregnet med kr 65 168.



CCK AS

Noter 2023

Note 13 Egenkapital

	Aksjekapital	Overkurs	Annen EK	Sum
Morselskap				
Egenkapital pr. 01.01	355 300	70 714	57 883 505	58 309 519
Årets resultat	-	-	8 826 007	8 826 007
Tilleggsutbytte	-	-	-3 000 000	-3 000 000
Avsatt utbytte	-	-	-	-
Egenkapital pr. 31.12	355 300	70 714	63 709 512	64 135 526

	Aksjekapital	Overkurs	Annen EK - Majoritet	Minoritet	Sum
Konsern					
Egenkapital pr. 01.01	355 300	70 714	83 474 641	66 395 092	150 295 747
Årets resultat	-	-	7 657 784	5 247 025	12 904 809
Avsatt utbytte	-	-	-	-2 000 000	-2 000 000
Tilleggsutbytte	-	-	-3 000 000	-	-3 000 000
Omfordeling ved eierending	-	-	583 028	-583 028	-
Innskudd i datterselskap fra minoritet	-	-	-	1 626 017	1 626 017
Omregningsdifferanse og andre endringer	-	-	362 734	329 758	692 492
Egenkapital pr. 31.12	355 300	70 715	89 078 186	71 014 864	160 519 064



NITSCHKE

NITSCHKE AS
Vollsveien 17B
Postboks 353, 1326 Lysaker
Telefon: +47 67 10 77 00
E-post: post@nitschke.no
Foretaksregisteret: NO 914 658 314 MVA
Medlemmer av Den norske Revisorforening
Independent member of GGI
www.nitschke.no

Til generalforsamlingen i CCK AS

UAVHENGIG REVISORS BERETNING

Uttalelse om revisjonen av årsregnskapet

Konklusjon

Vi har revidert årsregnskapet for CCK AS som viser et overskudd for selskapsregnskapet på kr 8 826 007 og et overskudd for konsernregnskapet på kr 12 904 808. Årsregnskapet består av:

- selskapsregnskapet, som består av balanse per 31. desember 2023, resultatregnskap og kontantstrømoppstilling for regnskapsåret avsluttet per denne datoen og noter til årsregnskapet, herunder et sammendrag av viktige regnskapsprinsipper, og
- konsernregnskapet som består av balanse per 31. desember 2023, resultatregnskap og kontantstrømoppstilling for regnskapsåret avsluttet per denne datoen og noter til årsregnskapet, herunder et sammendrag av viktige regnskapsprinsipper.

Etter vår mening

- oppfyller årsregnskapet gjeldende lovkrav,
- gir selskapsregnskapet et rettviseende bilde av selskapets finansielle stilling per 31. desember 2023 og av dets resultater og kontantstrømmer for regnskapsåret avsluttet per denne datoen i samsvar med regnskapslovens regler og god regnskapsskikk i Norge, og
- gir konsernregnskapet et rettviseende bilde av konsernets finansielle stilling per 31. desember 2023 og av dets resultater og kontantstrømmer for regnskapsåret avsluttet per denne datoen i samsvar med regnskapslovens regler og god regnskapsskikk i Norge.

Grunnlag for konklusjonen

Vi har gjennomført revisjonen i samsvar med de internasjonale revisjonsstandardene International Standards on Auditing (ISA-ene). Våre oppgaver og plikter i henhold til disse standardene er beskrevet nedenfor under Revisors oppgaver og plikter ved revisjonen av årsregnskapet. Vi er uavhengige av selskapet slik det kreves i lov, forskrift og International Code of Ethics for Professional Accountants (inkludert internasjonale uavhengighetsstandarder) utstedt av the International Ethics Standards Board for Accountants (IESBA-reglene), og vi har overholdt våre øvrige etiske forpliktelser i samsvar med disse kravene. Innhentet revisjonsbevis er etter vår vurdering tilstrekkelig og hensiktsmessig som grunnlag for vår konklusjon.



NITSCHKE

Øvrig informasjon

Styret (ledelsen) er ansvarlige for informasjonen i årsberetningen. Vår konklusjon om årsregnskapet ovenfor dekker ikke informasjonen i årsberetningen.

I forbindelse med revisjonen av årsregnskapet er det vår oppgave å lese. Formålet er å vurdere hvorvidt det foreligger vesentlig inkonsistens mellom årsberetningen og årsregnskapet og den kunnskap vi har opparbeidet oss under revisjonen av årsregnskapet, eller hvorvidt informasjon i årsberetningen ellers fremstår som vesentlig feil. Vi har plikt til å rapportere dersom årsberetningen fremstår som vesentlig feil. Vi har ingenting å rapportere i så henseende.

Basert på kunnskapen vi har opparbeidet oss i revisjonen, mener vi at årsberetningen

- er konsistent med årsregnskapet og
- inneholder de opplysninger som skal gis i henhold til gjeldende lovkrav.

Ledelsens ansvar for årsregnskapet

Ledelsen er ansvarlig for å utarbeide årsregnskapet og for at det gir et rettviseende bilde i samsvar med regnskapslovens regler og god regnskapsskikk i Norge. Ledelsen er også ansvarlig for slik intern kontroll som den finner nødvendig for å kunne utarbeide et årsregnskap som ikke inneholder vesentlig feilinformasjon, verken som følge av misligheter eller utilsiktede feil.

Ved utarbeidelsen av årsregnskapet må ledelsen ta standpunkt til selskapets og konsernets evne til fortsatt drift og opplyse om forhold av betydning for fortsatt drift. Forutsetningen om fortsatt drift skal legges til grunn for årsregnskapet så lenge det ikke er sannsynlig at virksomheten vil bli avvirket.

Revisors oppgaver og plikter ved revisjonen av årsregnskapet

Vårt mål er å oppnå betryggende sikkerhet for at årsregnskapet som helhet ikke inneholder vesentlig feilinformasjon, verken som følge av misligheter eller utilsiktede feil, og å avgi en revisjonsberetning som inneholder vår konklusjon. Betryggende sikkerhet er en høy grad av sikkerhet, men ingen garanti for at en revisjon utført i samsvar med ISA-ene, alltid vil avdekke vesentlig feilinformasjon som eksisterer. Feilinformasjon kan oppstå som følge av misligheter eller utilsiktede feil. Feilinformasjon blir vurdert som vesentlig dersom den enkeltvis eller samlet med rimelighet kan forventes å påvirke økonomiske beslutninger som brukerne foretar basert på årsregnskapet.

For videre beskrivelse av revisors oppgaver og plikter vises det til:

<https://revisorforeningen.no/revisjonsberetninger>

Lysaker, 13. juni 2024

NITSCHKE AS

Øystein Fusdahl
statsautorisert revisor