



## ÅRSREGNSKAPET FOR REGNSKAPSÅRET 2020 - GENERELL INFORMASJON

### Enheten

Organisasjonsnummer: 854 149 962  
Organisasjonsform: Samvirkeforetak  
Foretaksnavn: VISTDAL SAMVIRKELAG SA  
Forretningsadresse: 6364 VISTDAL

### Regnskapsår

Årsregnskapets periode: 01.01.2020 - 31.12.2020

### Konsern

Morselskap i konsern: Nei

### Regnskapsregler

Regler for små foretak benyttet: Ja  
Benyttet ved utarbeidelsen av årsregnskapet til selskapet: Regnskapslovens alminnelige regler

### Årsregnskapet fastsatt av kompetent organ

Bekreftet av representant for selskapet: Finn Andre Fredvig-Erichsen  
Dato for fastsettelse av årsregnskapet: 28.07.2021

### Grunnlag for avgivelse

År 2020: Årsregnskapet er elektronisk innlevert  
År 2019: Tall er hentet fra elektronisk innlevert årsregnskap fra 2020

*Det er ikke krav til at årsregnskapet m.v. som sendes til Regnskapsregisteret er undertegnet. Kontrollen på at dette er utført ligger hos revisor/enhetens øverste organ. Sikkerheten ivaretas ved at innsender har rolle/rettighet for innsending av årsregnskapet via Altinn, og ved at det bekreftes at årsregnskapet er fastsatt av kompetent organ.*

Brønnøysundregistrene, 18.08.2022



## Resultatregnskap

Beløp i: NOK	Note	2020	2019
<b>RESULTATREGNSKAP</b>			
<b>Inntekter</b>			
Salgsinntekt		9 069	
Annen driftsinntekt		238 867	235 976
<b>Sum inntekter</b>		<b>247 936</b>	<b>235 976</b>
<b>Kostnader</b>			
Lønnskostnad	3, 4, 5	3 305	5 542
Avskrivning på driftsmidler og immaterielle eiendeler	8	39 850	39 850
Annen driftskostnad	6	287 521	122 636
<b>Sum kostnader</b>		<b>330 675</b>	<b>168 028</b>
<b>Driftsresultat</b>		<b>-82 739</b>	<b>67 948</b>
<b>Finansinntekter og finanskostnader</b>			
Annen renteinntekt		429	565
<b>Sum finansinntekter</b>		<b>429</b>	<b>565</b>
<b>Netto finans</b>		<b>429</b>	<b>565</b>
<b>Ordinært resultat før skattekostnad</b>		<b>-82 310</b>	<b>68 512</b>
Skattekostnad på ordinært resultat	1	-18 108	2 976
<b>Ordinært resultat etter skattekostnad</b>		<b>-64 202</b>	<b>65 536</b>
Skattekostnad på ekstraordinært resultat			15 073
<b>Årsresultat</b>		<b>-64 202</b>	<b>50 463</b>
<b>Overføringer og disponeringer</b>			
Annen egenkapital		-64 202	50 463
<b>Sum overføringer og disponeringer</b>		<b>-64 202</b>	<b>50 463</b>



## Balanse

Beløp i: NOK	Note	2020	2019
<b>BALANSE - EIENDELER</b>			
<b>Anleggsmidler</b>			
<b>Immaterielle eiendeler</b>			
Utsatt skattefordel	2	159 866	141 758
<b>Sum immaterielle eiendeler</b>		<b>159 866</b>	<b>141 758</b>
<b>Varige driftsmidler</b>			
Tomter, bygninger og annen fast eiendom	8	343 846	373 386
Driftsløsøre, inventar, verktøy, kontormaskiner, ol.	8	60 770	71 080
<b>Sum varige driftsmidler</b>		<b>404 616</b>	<b>444 466</b>
<b>Finansielle anleggsmidler</b>			
Investeringer i aksjer og andeler		200	200
<b>Sum finansielle anleggsmidler</b>		<b>200</b>	<b>200</b>
<b>Sum anleggsmidler</b>		<b>564 682</b>	<b>586 424</b>
<b>Omløpsmidler</b>			
<b>Varer</b>			
<b>Fordringer</b>			
Kundefordringer	12	5 668	
Andre fordringer		24 408	2
<b>Sum fordringer</b>		<b>30 076</b>	<b>2</b>
<b>Bankinnskudd, kontanter og lignende</b>			
Bankinnskudd, kontanter og lignende	7	262 220	267 505
<b>Sum bankinnskudd, kontanter og lignende</b>		<b>262 220</b>	<b>267 505</b>
<b>Sum omløpsmidler</b>		<b>292 297</b>	<b>267 506</b>
<b>SUM EIENDELER</b>		<b>856 978</b>	<b>853 930</b>

## BALANSE - EGENKAPITAL OG GJELD



## Balanse

Beløp i: NOK	Note	2020	2019
<b>Egenkapital</b>			
<b>Innskutt egenkapital</b>			
Aksjekapital ( aksjer à kr )	9	43 000	43 000
<b>Sum innskutt egenkapital</b>		<b>43 000</b>	<b>43 000</b>
<b>Opptjent egenkapital</b>			
Annen egenkapital	9	529 229	593 431
<b>Sum opptjent egenkapital</b>		<b>529 229</b>	<b>593 431</b>
<b>Sum egenkapital</b>	9	<b>572 229</b>	<b>636 431</b>
<b>Gjeld</b>			
<b>Langsiktig gjeld</b>			
<b>Annen langsiktig gjeld</b>			
Øvrig langsiktig gjeld		210 000	210 000
<b>Sum annen langsiktig gjeld</b>	11	<b>210 000</b>	<b>210 000</b>
<b>Sum langsiktig gjeld</b>	11	<b>210 000</b>	<b>210 000</b>
<b>Kortsiktig gjeld</b>			
Leverandørgjeld		71 416	-3 660
Betalbar skatt			2 976
Skyldige offentlige avgifter			7 719
Annen kortsiktig gjeld		3 333	464
<b>Sum kortsiktig gjeld</b>		<b>74 749</b>	<b>7 499</b>
<b>Sum gjeld</b>		<b>284 749</b>	<b>217 499</b>
<b>SUM EGENKAPITAL OG GJELD</b>		<b>856 978</b>	<b>853 930</b>



## Brønnøysundregistrene

### ÅRSREGNSKAP FOR REGNSKAPSÅRET 2020 - GENERELL INFORMASJON

Journalnummer: 2021 717454

#### Enheten

Organisasjonsnummer: 854 149 962  
Organisasjonsform: Samvirkeforetak  
Foretaksnavn: VISTDAL SAMVIRKELAG SA  
6364 VISTDAL

#### Regnskapsår

Årsregnskapets periode: 01.01.2020 - 31.12.2020

#### Konsern

Morselskap i konsern: Nei

#### Regnskapsregler

Regler for små foretak benyttet: Ja  
Benyttet ved utarbeidelsen av  
årsregnskapet til selskapet: Regnskapslovens alminnelige regler

#### Årsregnskapet fastsatt av kompetent organ

Bekreftet av representant for selskapet: Finn Andre Fredvig-Erichsen  
Dato for fastsettelse av årsregnskapet: 28.07.2021

#### Grunnlag for avgivelse

År 2020: Årsregnskap er elektronisk innlevert.  
År 2019: Tall er hentet fra elektronisk innlevert årsregnskap fra 2020.

*Det er ikke krav til at årsregnskapet m.v. som sendes til Regnskapsregisteret er undertegnet. Kontrollen på at dette er utført ligger hos revisor/enhetens øverste organ. Sikkerheten ivaretas ved at innsender har rolle/rettighet for innsending av årsregnskapet via Altinn, og ved at det bekreftes at årsregnskapet er fastsatt av kompetent organ.*

Brønnøysundregistrene, 16.09.2021



Organisasjonsnr: 854 149 962  
VISTDAL SAMVIRKELAG SA

## RESULTATREGNSKAP

<b>Beløp i: NOK</b>	<b>Note</b>	<b>2020</b>	<b>2019</b>
<b>RESULTATREGNSKAP</b>			
<b>Inntekter</b>			
Salgsinntekt		9 069	
Annen driftsinntekt		238 867	235 976
<b>Sum inntekter</b>		<b>247 936</b>	<b>235 976</b>
<b>Kostnader</b>			
Lønnskostnad	3, 4, 5	3 305	5 542
Avskrivning på driftsmidler og immaterielle eiendeler	8	39 850	39 850
Annen driftskostnad	6	287 521	122 636
<b>Sum kostnader</b>		<b>330 675</b>	<b>168 028</b>
<b>Driftsresultat</b>		<b>-82 739</b>	<b>67 948</b>
<b>Finansinntekter og finanskostnader</b>			
Annen renteinntekt		429	565
<b>Sum finansinntekter</b>		<b>429</b>	<b>565</b>
<b>Netto finans</b>		<b>429</b>	<b>565</b>
<b>Ordinært resultat før skattekostnad</b>			
Skattekostnad på ordinært resultat	1	-18 108	2 976
<b>Ordinært resultat etter skattekostnad</b>		<b>-64 202</b>	<b>65 536</b>
Skattekostnad på ekstraordinært resultat			15 073
<b>Årsresultat</b>		<b>-64 202</b>	<b>50 463</b>
<b>Overføringer og disponeringer</b>			
Annen egenkapital		-64 202	50 463
<b>Sum overføringer og disponeringer</b>		<b>-64 202</b>	<b>50 463</b>



Organisasjonsnr: 854 149 962  
VISTDAL SAMVIRKELAG SA

## BALANSE

Beløp i: NOK	Note	2020	2019
<b>BALANSE - EIENDELER</b>			
<b>Anleggsmidler</b>			
<b>Immaterielle eiendeler</b>			
Utsatt skattefordel	2	159 866	141 758
<b>Sum immaterielle eiendeler</b>		<b>159 866</b>	<b>141 758</b>
<b>Varige driftsmidler</b>			
Tomter, bygninger og annen fast eiendom	8	343 846	373 386
Driftsløsøre, inventar, verktøy, kontormaskiner, ol.	8	60 770	71 080
<b>Sum varige driftsmidler</b>		<b>404 616</b>	<b>444 466</b>
<b>Finansielle anleggsmidler</b>			
Investeringer i aksjer og andeler		200	200
<b>Sum finansielle anleggsmidler</b>		<b>200</b>	<b>200</b>
<b>Sum anleggsmidler</b>		<b>564 682</b>	<b>586 424</b>
<b>Omløpsmidler</b>			
<b>Varer</b>			
<b>Fordringer</b>			
Kundefordringer	12	5 668	
Andre fordringer		24 408	2
<b>Sum fordringer</b>		<b>30 076</b>	<b>2</b>
<b>Bankinnskudd, kontanter og lignende</b>			
Bankinnskudd, kontanter og lignende	7	262 220	267 505
<b>Sum bankinnskudd, kontanter og lignende</b>		<b>262 220</b>	<b>267 505</b>
<b>Sum omløpsmidler</b>		<b>292 297</b>	<b>267 506</b>
<b>SUM EIENDELER</b>		<b>856 978</b>	<b>853 930</b>
<b>BALANSE - EGENKAPITAL OG GJELD</b>			
<b>Egenkapital</b>			
<b>Innskutt egenkapital</b>			
Aksjekapital ( aksjer à kr )	9	43 000	43 000



<b>Sum innskutt egenkapital</b>		<b>43 000</b>	<b>43 000</b>
<b>Opptjent egenkapital</b>			
Annen egenkapital	9	529 229	593 431
<b>Sum opptjent egenkapital</b>		<b>529 229</b>	<b>593 431</b>
<b>Sum egenkapital</b>	<b>9</b>	<b>572 229</b>	<b>636 431</b>
<b>Gjeld</b>			
<b>Langsiktig gjeld</b>			
Annen langsiktig gjeld			
Øvrig langsiktig gjeld		210 000	210 000
<b>Sum annen langsiktig gjeld</b>	<b>11</b>	<b>210 000</b>	<b>210 000</b>
<b>Sum langsiktig gjeld</b>	<b>11</b>	<b>210 000</b>	<b>210 000</b>
<b>Kortsiktig gjeld</b>			
Leverandørgjeld		71 416	-3 660
Betalbar skatt			2 976
Skyldige offentlige avgifter			7 719
Annen kortsiktig gjeld		3 333	464
<b>Sum kortsiktig gjeld</b>		<b>74 749</b>	<b>7 499</b>
<b>Sum gjeld</b>		<b>284 749</b>	<b>217 499</b>
<b>SUM EGENKAPITAL OG GJELD</b>		<b>856 978</b>	<b>853 930</b>



Organisasjonsnr: 854 149 962  
VISTDAL SAMVIRKELAG SA

NOTEOPPLYSNINGER - SELSKAP - alle poster oppgitt i hele tall

**Note**

**Regnskapsprinsipper**  
Se filvedlegg.

**Note**  
Er det usikkerhet om fortsatt drift?: Nei

**Note**  
3

**Lønn og ytelser**

<u>Lønn</u>	<u>Årets</u>	<u>Fjorårets</u>
	2989.00	5014.00
<u>Arbeidsgiveravgift</u>	<u>Årets</u>	<u>Fjorårets</u>
	316.00	528.00
<u>Sum lønnskostnader</u>	<u>Årets</u>	<u>Fjorårets</u>
	3305.00	5542.00

**Note**  
4

**Ytelser til ledende personer**  
Er det gitt ytelser til ledende person: Nei

**Ytelser til daglig leder**

<u>Ytelser</u>	<u>Lønn</u>	<u>Pensj.forpl.</u>	<u>Andre godtgj.</u>
----------------	-------------	---------------------	----------------------

**Note**  
4

**Ytelser til andre ledende personer**

**Note**  
6

**Ytelser til revisjon**



<u>Revisjon</u>	<u>Årets</u>	<u>Fjorårets</u>
	17338.00	15525.00
<u>Sum godtgjørelse til revisor</u>	<u>Årets</u>	<u>Fjorårets</u>
	17338.00	15525.00

**Note**

3

**Antall årsverk i regnskapsåret**

**Virksomheten har hatt følgende antall årsverk:**

0.00

**Note**

5

**Obligatorisk tjenstepensjon**

Er virksomheten pliktig til å ha tjenstepensjonsordning etter lov:

Ja

Oppfyller pensjonsordning lovkravene: Ja

**Note**

10

**Lån og sikkerhetsstillelse til ledende personer og aksjeeiere**

Er det gitt lån eller sikkerhetsstillelse til ledende personer: Nei



**Årsregnskap for 2020**

**Vistdal Samvirke lag SA  
6364 VISTDAL**

**Innhold**

**Resultatregnskap  
Balanse  
Noter  
Årsberetning**

**Utarbeidet av:  
Bøndernes Regnskapslag SA  
Syltebø  
6470 ERESFJORD  
Org.nr. 988460206**

**Utarbeidet med:  
Total Årsoppgjør**



**Resultatregnskap for 2020**  
**Vistdal Samvirke lag SA**

	Note	2020	2019
Salgsinntekt		9 069	0
Annen driftsinntekt		238 867	235 976
<b>Sum driftsinntekter</b>		<b>247 936</b>	<b>235 976</b>
Lønnskostnad	3, 4, 5	(3 305)	(5 542)
Avskrivning på driftsmidler og immaterielle eiendeler	8	(39 850)	(39 850)
Annen driftskostnad	6	(287 521)	(122 636)
<b>Sum driftskostnader</b>		<b>(330 675)</b>	<b>(168 028)</b>
<b>Driftsresultat</b>		<b>(82 739)</b>	<b>67 948</b>
Annen renteinntekt		429	565
<b>Sum finansinntekter</b>		<b>429</b>	<b>565</b>
<b>Netto finans</b>		<b>429</b>	<b>565</b>
<b>Ordinært resultat før skattekostnad</b>		<b>(82 310)</b>	<b>68 512</b>
Skattekostnad på ordinært resultat	1	18 108	(2 976)
<b>Ordinært resultat</b>		<b>(64 202)</b>	<b>65 536</b>
Skattekostnad på ekstraordinært resultat		0	(15 073)
<b>Årsresultat</b>		<b>(64 202)</b>	<b>50 463</b>
<b>Overføringer</b>			
Annen egenkapital		(64 202)	50 463
<b>Sum</b>		<b>(64 202)</b>	<b>50 463</b>







## Balanse pr. 31. desember 2020 Vistdal Samvirkeag SA

	Note	2020	2019
<b>EIENDELER</b>			
<b>Anleggsmidler</b>			
<b>Immaterielle eiendeler</b>			
Utsatt skattefordel	2	159 866	141 758
<b>Sum immaterielle eiendeler</b>		<b>159 866</b>	<b>141 758</b>
<b>Varige driftsmidler</b>			
Tomter, bygninger og annen fast eiendom	8	343 846	373 386
Driftsløsøre, inventar, verktøy, kontormaskiner, ol.	8	60 770	71 080
<b>Sum varige driftsmidler</b>		<b>404 616</b>	<b>444 466</b>
<b>Finansielle anleggsmidler</b>			
Investeringer i aksjer og andeler		200	200
<b>Sum finansielle anleggsmidler</b>		<b>200</b>	<b>200</b>
<b>Sum anleggsmidler</b>		<b>564 682</b>	<b>586 424</b>
<b>Omløpsmidler</b>			
<b>Fordringer</b>			
Kundefordringer	12	5 668	0
Andre fordringer		24 408	2
<b>Sum fordringer</b>		<b>30 076</b>	<b>2</b>
Bankinnskudd, kontanter og lignende	7	262 220	267 505
<b>Sum bankinnskudd, kontanter og lignende</b>		<b>262 220</b>	<b>267 505</b>
<b>Sum omløpsmidler</b>		<b>292 297</b>	<b>267 506</b>
<b>Sum eiendeler</b>		<b>856 978</b>	<b>853 930</b>

**Balanse pr. 31. desember 2020**  
**Vistdal Samvirke lag SA**

	Note	2020	2019
<b>EGENKAPITAL OG GJELD</b>			
<b>Egenkapital</b>			
<b>Innskutt egenkapital</b>			
Aksjekapital ( aksjer à kr )	9	43 000	43 000
<b>Sum innskutt egenkapital</b>		<b>43 000</b>	<b>43 000</b>
<b>Opptjent egenkapital</b>			
Annen egenkapital	9	529 229	593 431
<b>Sum opptjent egenkapital</b>		<b>529 229</b>	<b>593 431</b>
<b>Sum egenkapital</b>	9	<b>572 229</b>	<b>636 431</b>
<b>Gjeld</b>			
<b>Annen langsiktig gjeld</b>			
Øvrig langsiktig gjeld		210 000	210 000
<b>Sum annen langsiktig gjeld</b>	11	<b>210 000</b>	<b>210 000</b>
<b>Sum langsiktig gjeld</b>	11	<b>210 000</b>	<b>210 000</b>
<b>Kortsiktig gjeld</b>			
Leverandørgjeld		71 416	(3 660)
Betalbar skatt		0	2 976
Skyldige offentlige avgifter		0	7 719
Annen kortsiktig gjeld		3 333	464
<b>Sum kortsiktig gjeld</b>		<b>74 749</b>	<b>7 499</b>
<b>Sum gjeld</b>		<b>284 749</b>	<b>217 499</b>
<b>Sum egenkapital og gjeld</b>		<b>856 978</b>	<b>853 930</b>

Vistdal, 28/7-21

 Finn Andre Fredvig-Erichsen Styrets leder / Daglig leder	 Jan Erik Nerland Nestleder	 Nanna Jorunn Lange Bugge Styremedlem
 Bjørn Even Nerland Styremedlem		



## Noter 2020

### Vistdal Samvirke SA

#### Regnskapsprinsipper

Årsregnskapet er satt opp i samsvar med regnskapsloven og god regnskapskikk for små foretak.

#### Salgsinntekter

Inntektsføring ved salg av varer skjer på leveringstidspunktet. Tjenester inntektsføres etter hvert som de leveres.

#### Klassifisering og vurdering av balanseposter

Omløpsmidler og kortsiktig gjeld omfatter poster som knytter seg til varekretsløpet. For andre poster enn kundefordringer omfattes poster som forfaller til betaling innen ett år etter transaksjonsdagen. Anleggsmidler er eiendeler bestemt til varig eie og bruk. Langsiktig gjeld er gjeld som forfaller senere enn ett år etter transaksjonsdagen.

Omløpsmidler vurderes til laveste av anskaffelseskost og virkelig verdi. Kortsiktig gjeld balanseføres til nominelt beløp på etableringstidspunktet.

Anleggsmidler vurderes til anskaffelseskost. Varige anleggsmidler avskrives etter en fornuftig avskrivningsplan. Anleggsmidlene nedskrives til virkelig verdi ved verdifall som ikke forventes å være forbigående. Langsiktig gjeld med unntak av andre avsetninger balanseføres til nominelt beløp på etableringstidspunktet.

#### Fordringer

Kundefordringer og andre fordringer er oppført i balansen til pålydende etter fradrag for avsetning til forventet tap. Avsetning til tap gjøres på grunnlag av individuelle vurderinger av de enkelte fordringene. I tillegg gjøres det for øvrige kundefordringer en uspesifisert avsetning for å dekke antatt tap.

#### Varebeholdninger

Lager av innkjøpte varer er verdsatt til laveste av anskaffelseskost etter FIFO- prinsippet og virkelig verdi. Egentilvirkede ferdigvarer og varer under tilvirkning er vurdert til variabel tilvirkningskost. Det foretas nedskrivning for påregnelig ukurans.

#### Varige driftsmidler

Varige driftsmidler balanseføres og avskrives over driftsmidlenes levetid dersom de har antatt levetid over 3 år og har en kostpris som overstiger kr 15.000. Direkte vedlikehold av driftsmidler kostnadsføres løpende under driftskostnader, mens påkostninger eller forbedringer tillegges driftsmidlets kostpris og avskrives i takt med driftsmidlet.

#### Forøvrig er følgende regnskapsprinsipper anvendt:

FIFO-metoden for tilordning av anskaffelseskost for ombyttbare finansielle eiendeler, laveste verdis prinsipp for markedsbaserte finansielle omløpsmidler, forskret pensjonsforpliktelse er ikke balanseført - kostnaden er lik premien, pensjonsforpliktelser knyttet til AFP-ordningen er ikke balanseført, leieavtaler er ikke balanseført, langsiktige tilvirkningskontrakter er inntektsført etter fullført kontrakt metoden, pengeposter i utenlandsk valuta er verdsatt til kursen ved regnskapsårets slutt og kostmetoden er benyttet for investeringer i datterselskap/tilknyttet selskap. Egne utgifter til forskning og utvikling og til utvikling av rettigheter er kostnadsført.

Utbytte er inntektsført samme år som det er avsatt i datterselskap/tilknyttet selskap, dersom det er sannsynlig at beløpet vil mottas. Ved utbytte som overstiger andel av tilbakeholdt resultat etter kjøpet representerer den overskytende del tilbakebetaling av investert kapital, og er fratrukket investeringens verdi i balansen.

#### Skatt

Skattekostnaden i resultatregnskapet omfatter både periodens betalbare skatt og endring i utsatt skatt. Utsatt skatt er beregnet med 22% på grunnlag av de midlertidige forskjeller som eksisterer mellom regnskapsmessige og skattemessige verdier, samt skattemessig underskudd til fremføring ved utgangen av regnskapsåret. Skatteøkende og skattereduserende midlertidige forskjeller som reverserer eller kan reversere i samme periode er utlignet og skattevirkningen er beregnet på nettogrunnlaget.

Selskapet har ikke endret regnskapsprinsipp fra 2019 til 2020.

#### Note 1 - Skatt

2020

2019



Ordinært resultat før skattekostnad	(82 310)	68 512
+/- Årets endring i midlertidige forskjeller	38 354	40 548
Anvendelse av fremførbart underskudd		(109 061)
<b>Årets skattegrunnlag</b>	<b>(43 956)</b>	<b>0</b>
+/- Endring i utsatt skatt	(18 108)	15 073
<b>Skattekostnad i resultatregnskapet</b>	<b>(18 108)</b>	<b>15 073</b>
<b>Betalbar skatt i balansen</b>	<b>0</b>	<b>2976</b>

## Note 2 - Midl. forskjeller - Utsatt skatt/skattefordel

Utsatt skatt/utsatt skattefordel i balansen avsettes på grunnlag av forskjeller mellom regnskapsmessige og skattemessige verdier i henhold til norsk regnskapsstandard for skatt. Midlertidige skatteøkende og skattereduserende forskjeller som kan utlignes er nettoført.

Midlertidige forskjeller knyttet til:	01.01.2020	31.12.2020	Endring
Anleggsmidler	283 475	245 121	38 354
Skattemessig fremførbart underskudd	(927 830)	(971 786)	43 956
Sum midlertidige forskjeller	(644 355)	(726 665)	82 310
<b>Utsatt skattefordel 31.12.20. basert på 22%</b>	<b>(141 758)</b>	<b>(159 866)</b>	<b>18 108</b>

## Note 3 - Lønnskostnader etc

	2020	2019
Lønn	2 989	5 014
Arbeidsgiveravgift	316	528
<b>Sum</b>	<b>3 305</b>	<b>5 542</b>

Foretaket har ikke ansatte

## Note 4 - Ytelser til ledende personer

Det er ikke gitt ytelser til ledende personer.

## Note 5 - Obligatorisk tjenestepensjon

Virksomheten er pliktig til å ha tjenestepensjonsordning etter lov om obligatorisk tjenestepensjon. Gjeldende pensjonsordning oppfyller kravene etter loven.

## Note 6 - Revisjon

Selskapet oppfyller kravene til fravalg revisor, og dette er valgt. Årsregnskapet er utarbeidet av autorisert regnskapsførerselskap.

## Note 7 - Bankinnskudd

Posten inneholder kun frie midler.

## Note 8 - Spesifikasjon av varige driftsmidler

	Bygninger og annen fast eiendom	Driftsløsøre, inventar o.l	Sum
Anskaffelseskost 01.01.2020	1 134 674	461 384	1 596 058
Tilgang i året	0	0	0
Avgang i året	0	0	0
<b>Anskaffelseskost 31.12.2020</b>	<b>1 134 674</b>	<b>461 384</b>	<b>1 596 058</b>



Akk. av- og nedskr. 01.01.2020	(761 288)	(390 304)	(1 151 592)
Akkumulerte avskr. 31.12.2020	(790 828)	(400 614)	(1 191 442)
<b>Balanseført verdi pr. 31.12.2020</b>	<b>343 846</b>	<b>60 770</b>	<b>404 616</b>
Årets avskrivninger	(29 540)	(10 310)	(39 850)
Økonomisk levetid	0 - 31,8 år	0 - 8,9 år	
<b>Avskrivningsplan: Lineær og Saldo</b>	<b>0,0 - 15,14 %</b>	<b>0,0 - 11,24 %</b>	

## Note 9 - Egenkapital

	Aksjekapital	Annen EK	Sum
Egenkapital 01.01.2020	43 000	593 431	636 431
Årets resultat		(64 202)	(64 202)
<b>Egenkapital 31.12.2020</b>	<b>43 000</b>	<b>529 229</b>	<b>572 229</b>

## Note 10 - Lån og sikkerhetsstillelse til ledende personer

Det er ikke gitt lån eller sikkerhetsstillelse til ledende personer.

## Note 11 - Pantstillelser og garantier

Spesifikasjon	2020	2019
Øvrig langsiktig gjeld (inkl. finansiell leasing)	210 000	210 000
<b>Sum</b>	<b>210 000</b>	<b>210 000</b>

Øvrig langsiktig gjeld er lån fra lokale lag, lånene er rentefrie og avdragsfrie ut 2022

## Note 12 - Kundefordringer

Kundefordringer er vurdert til pålydende, nedskrevet med forventet tap på fordringer. Det er ikke tapsført kundefordringer i løpet av 2020.

	2020	2019
Kundefordringer til pålydende	5 668	
Avsatt til dekning av usikre fordringer		
<b>Netto oppførte kundefordringer</b>	<b>5 668</b>	

## Note 13 - Antall andeler, andelseiere m.m

Andelskapital	Antall	Pålydende	Balanseført
Andeler	43	1000	43 000