



ÅRSREGNSKAPET FOR REGNSKAPSÅRET 2022 - GENERELL INFORMASJON

Enheten

Organisasjonsnummer: 926 328 476
Organisasjonsform: Aksjeselskap
Foretaksnavn: JORO AS
Forretningsadresse: c/o Jonas Rohden
Thorvald Meyers gate 18A
0555 OSLO

Regnskapsår

Årsregnskapets periode: 01.01.2022 - 31.12.2022

Konsern

Morselskap i konsern: Nei

Regnskapsregler

Regler for små foretak benyttet: Ja
Benyttet ved utarbeidelsen av årsregnskapet til selskapet: Regnskapslovens alminnelige regler

Årsregnskapet fastsatt av kompetent organ

Bekreftet av representant for selskapet: Pär Jonas Rohden
Dato for fastsettelse av årsregnskapet: 12.06.2023

Grunnlag for avgivelse

År 2022: Årsregnskapet er elektronisk innlevert
År 2021: Tall er hentet fra elektronisk innlevert årsregnskap fra 2022

Det er ikke krav til at årsregnskapet m.v. som sendes til Regnskapsregisteret er undertegnet. Kontrollen på at dette er utført ligger hos revisor/enhetens øverste organ. Sikkerheten ivaretas ved at innsender har rolle/rettighet for innsending av årsregnskapet via Altinn, og ved at det bekreftes at årsregnskapet er fastsatt av kompetent organ.

Brønnøysundregistrene, 27.07.2024



Resultatregnskap

Beløp i: NOK	Note	2022	2021
RESULTATREGNSKAP			
Inntekter			
Salgsinntekt			70 000
Sum inntekter			70 000
Kostnader			
Lønnskostnad	1		
Annen driftskostnad	1	44 701	45 228
Sum kostnader		44 701	45 228
Driftsresultat		-44 701	24 772
Finansinntekter og finanskostnader			
Inntekt på investering i tilknyttet selskap	2	787 400	140 767
Annen renteinntekt		15 818	
Annen finansinntekt	2		
Sum finansinntekter		803 218	140 767
Annen rentekostnad		10	10 930
Annen finanskostnad	2		
Sum finanskostnader		10	10 930
Netto finans		803 208	129 837
Ordinært resultat før skattekostnad		758 507	154 609
Skattekostnad på resultat			3 974
Ordinært resultat etter skattekostnad		758 507	150 635
Årsresultat	3	758 507	150 635
Årsresultat etter minoritetsinteresser		758 507	150 635
Totalresultat		758 507	150 635
Overføringer og disponeringer			
Avsatt til annen egenkapital		758 507	150 635



Resultatregnskap

Beløp i: NOK	Note	2022	2021
Sum overføringer og disponeringer		758 507	150 635



Balanse

Beløp i: NOK	Note	2022	2021
BALANSE - EIENDELER			
Anleggsmidler			
Immaterielle eiendeler			
Finansielle anleggsmidler			
Investeringer i tilknyttet selskap	2	878 225	878 525
Investeringer i aksjer og andeler	2	250 969	
Sum finansielle anleggsmidler		1 129 194	878 525
Sum anleggsmidler		1 129 194	878 525
Omløpsmidler			
Varer			
Fordringer			
Andre kortsiktige fordringer		955 818	578 620
Sum fordringer		955 818	578 620
Investeringer			
Aksjer og andeler i foretak i samme konsern	2		
Markedsbaserte aksjer	2		
Markedsbaserte obligasjoner	2		
Andre markedsbaserte finansielle instrumenter	2		
Andre finansielle instrumenter	2		
Bankinnskudd, kontanter og lignende			
Bankinnskudd, kontanter o.l.		935	31 068
Sum bankinnskudd, kontanter og lignende		935	31 068
Sum omløpsmidler		956 753	609 688
SUM EIENDELER		2 085 947	1 488 213

BALANSE - EGENKAPITAL OG GJELD



Balanse

Beløp i: NOK	Note	2022	2021
Egenkapital			
Innskutt egenkapital			
Aksjekapital	4	30 000	30 000
Beholdning av egne aksjer	4		
Sum innskutt egenkapital		30 000	30 000
Opptjent egenkapital			
Annen egenkapital		909 142	150 635
Sum opptjent egenkapital		909 142	150 635
Sum egenkapital	3	939 142	180 635
Gjeld			
Langsiktig gjeld			
Annen langsiktig gjeld			
Øvrig langsiktig gjeld		641 573	876 056
Sum annen langsiktig gjeld		641 573	876 056
Sum langsiktig gjeld		641 573	876 056
Kortsiktig gjeld			
Leverandørgjeld		5 284	5 100
Betalbar skatt			3 974
Annen kortsiktig gjeld		499 948	422 448
Sum kortsiktig gjeld		505 232	431 522
Sum gjeld		1 146 804	1 307 578
SUM EGENKAPITAL OG GJELD		2 085 947	1 488 213



Brønnøysundregistrene

ÅRSREGNSKAP FOR REGNSKAPSÅRET 2022 - GENERELL INFORMASJON

Journalnummer: 2023 504890

Enheten

Organisasjonsnummer: 926 328 476
Organisasjonsform: Aksjeselskap
Foretaksnavn: JORO AS
Forretningsadresse: c/o Jonas Rohden
Thorvald Meyers gate 18A
0555 OSLO

Regnskapsår

Årsregnskapets periode: 01.01.2022 - 31.12.2022

Konsern

Morselskap i konsern: Nei

Regnskapsregler

Regler for små foretak benyttet: Ja
Benyttet ved utarbeidelsen av
årsregnskapet til selskapet: Regnskapslovens alminnelige regler

Årsregnskapet fastsatt av kompetent organ

Bekreftet av representant for selskapet: Pär Jonas Rohden
Dato for fastsettelse av årsregnskapet: 12.06.2023

Revisjon

Selskapet har besluttet at årsregnskapet
ikke skal revideres: Ja
Årsregnskapet er utarbeidet av ekstern
autorisert regnskapsfører: Ja
Ekstern autorisert regnskapsfører har i
løpet av regnskapsåret bistått ved den
løpende regnskapsføringen eller utført
andre tjenester for selskapet enn å
utarbeide årsregnskapet: Ja

Grunnlag for avgivelse

År 2022: Årsregnskap er elektronisk innlevert.
År 2021: Tall er hentet fra elektronisk innlevert årsregnskap fra 2022.

Det er ikke krav til at årsregnskapet m.v. som sendes til Regnskapsregisteret er undertegnet. Kontrollen på at dette er utført ligger hos revisor/enhetens øverste organ. Sikkerheten ivaretas ved at innsender har rolle/rettighet for innsending av årsregnskapet via Altinn, og ved at det bekreftes at årsregnskapet er fastsatt av kompetent organ.

Brønnøysundregistrene, 21.06.2023

Brønnøysundregistrene
Postadresse: Postboks 900, 8910 Brønnøysund
Telefon: 75 00 75 00
E-post: firmapost@brreg.no Internett: www.brreg.no
Organisasjonsnummer: 974 760 673



Organisasjonsnr: 926 328 476
JORO AS

RESULTATREGNSKAP

Beløp i: NOK	Note	2022	2021
RESULTATREGNSKAP			
Inntekter			
Salgsinntekt			70 000
Sum inntekter			70 000
Kostnader			
Lønnskostnad	1		
Annen driftskostnad	1	44 701	45 228
Sum kostnader		44 701	45 228
Driftsresultat		-44 701	24 772
Finansinntekter og finanskostnader			
Inntekt på investering i tilknyttet selskap	2	787 400	140 767
Annen renteinntekt		15 818	
Annen finansinntekt	2		
Sum finansinntekter		803 218	140 767
Annen rentekostnad		10	10 930
Annen finanskostnad	2		
Sum finanskostnader		10	10 930
Netto finans		803 208	129 837
Ordinært resultat før skattekostnad			
Skattekostnad på resultat		758 507	154 609
Ordinært resultat etter skattekostnad		758 507	150 635
Årsresultat	3	758 507	150 635
Årsresultat etter minoritetsinteresser		758 507	150 635
Totalresultat		758 507	150 635
Overføringer og disponeringer			
Avsatt til annen egenkapital		758 507	150 635
Sum overføringer og disponeringer		758 507	150 635



Organisasjonsnr: 926 328 476
JORO AS

BALANSE

Beløp i: NOK	Note	2022	2021
--------------	------	------	------

BALANSE - EIENDELER

Anleggsmidler Immaterielle eiendeler

Finansielle anleggsmidler

Investeringer i tilknyttet selskap	2	878 225	878 525
Investeringer i aksjer og andeler	2	250 969	
Sum finansielle anleggsmidler		1 129 194	878 525
Sum anleggsmidler		1 129 194	878 525

Omløpsmidler

Varer

Fordringer

Andre kortsiktige fordringer		955 818	578 620
Sum fordringer		955 818	578 620

Investeringer

Aksjer og andeler i foretak i samme konsern	2		
Markedsbaserte aksjer	2		
Markedsbaserte obligasjoner	2		
Andre markedsbaserte finansielle instrumenter	2		
Andre finansielle instrumenter	2		

Bankinnskudd, kontanter og lignende

Bankinnskudd, kontanter o. l.		935	31 068
Sum bankinnskudd, kontanter og lignende		935	31 068

Sum omløpsmidler		956 753	609 688
-------------------------	--	----------------	----------------

SUM EIENDELER		2 085 947	1 488 213
----------------------	--	------------------	------------------

BALANSE - EGENKAPITAL OG GJELD

Egenkapital Innskutt egenkapital



Aksjekapital	4	30 000	30 000
Beholdning av egne aksjer	4		
Sum innskutt egenkapital		30 000	30 000
Opptjent egenkapital			
Annen egenkapital		909 142	150 635
Sum opptjent egenkapital		909 142	150 635
Sum egenkapital	3	939 142	180 635
Gjeld			
Langsiktig gjeld			
Annen langsiktig gjeld			
Øvrig langsiktig gjeld		641 573	876 056
Sum annen langsiktig gjeld		641 573	876 056
Sum langsiktig gjeld		641 573	876 056
Kortsiktig gjeld			
Leverandørgjeld		5 284	5 100
Betalbar skatt			3 974
Annen kortsiktig gjeld		499 948	422 448
Sum kortsiktig gjeld		505 232	431 522
Sum gjeld		1 146 804	1 307 578
SUM EGENKAPITAL OG GJELD		2 085 947	1 488 213



Organisasjonsnr: 926 328 476
JORO AS

NOTEOPPLYSNINGER - SELSKAP - alle poster oppgitt i hele tall

Note

1

Antall årsverk i regnskapsåret
0.00

Sum Beløp

Balanseført verdi 31.12. Varige driftsmidler Immaterielle eiend.

Konsernregnskap

Morselskapet sitt navn

Forretningskontor for morselskapet

Begrunnelse for at datterselskap er utelatt fra konsolideringen

Samlet beløp - tilknyttet selskap Årets Fjorårets

Samlet beløp - foretak i samme konsern Årets Fjorårets

Samlet beløp - foretak i samme konsern Årets Fjorårets

Samlet beløp - felles kontrollert virksomhet Årets Fjorårets

Pantstillelse Beløp

Beholdning av egne aksjer Antall Pålydende Andel av aksjek.



Årsregnskap 2022

Joro AS

Resultatregnskap
Balanse
Noter til regnskapet



Org.nr.: 926 328 476



RESULTATREGNSKAP

JORO AS

DRIFTSINNEKTER OG DRIFTSKOSTNADER	Note	2022	2021
Salgsinntekt		0	70 000
Sum driftsinntekter		0	70 000
Annen driftskostnad	1	44 701	45 228
Sum driftskostnader		44 701	45 228
Driftsresultat		-44 701	24 772
FINANSINNEKTER OG FINANSKOSTNADER			
Inntekt på investering i tilknyttet selskap	2	787 400	140 767
Annen renteinntekt		15 818	0
Annen rentekostnad		10	10 930
Resultat av finansposter		803 208	129 837
Resultat før skattekostnad		758 507	154 609
Skattekostnad på resultat		0	3 974
Resultat		758 507	150 635
Årsresultat	3	758 507	150 635
OVERFØRINGER			
Avsatt til annen egenkapital		758 507	150 635
Sum overføringer		758 507	150 635



BALANSE

JORO AS

EIENDELER	Note	2022	2021
ANLEGGSMIDLER			
FINANSIELLE ANLEGGSMIDLER			
Investeringer i tilknyttet selskap	2	878 225	878 525
Investeringer i aksjer og andeler	2	250 969	0
Sum finansielle anleggsmidler		1 129 194	878 525
Sum anleggsmidler		1 129 194	878 525
OMLØPSMIDLER			
FORDRINGER			
Andre kortsiktige fordringer		955 818	578 620
Sum fordringer		955 818	578 620
Bankinnskudd, kontanter o.l.		935	31 068
Sum omløpsmidler		956 753	609 688
Sum eiendeler		2 085 947	1 488 213



BALANSE

JORO AS

EGENKAPITAL OG GJELD	Note	2022	2021
EGENKAPITAL			
INNSKUTT EGENKAPITAL			
Aksjekapital	4	30 000	30 000
Sum innskutt egenkapital		30 000	30 000
OPPTJENT EGENKAPITAL			
Annen egenkapital		909 142	150 635
Sum opptjent egenkapital		909 142	150 635
Sum egenkapital	3	939 142	180 635
GJELD			
ANNEN LANGSIKTIG GJELD			
Øvrig langsiktig gjeld		641 573	876 056
Sum annen langsiktig gjeld		641 573	876 056
KORTSIKTIG GJELD			
Leverandørgjeld		5 284	5 100
Betalbar skatt		0	3 974
Annen kortsiktig gjeld		499 948	422 448
Sum kortsiktig gjeld		505 232	431 522
Sum gjeld		1 146 804	1 307 578
Sum egenkapital og gjeld		2 085 947	1 488 213

Oslo, 12.06.2023
Styret i Joro AS

Pär Jonas Rohden
styreleder/daglig leder



Regnskapsprinsipper

Årsregnskapet er satt opp i samsvar med regnskapsloven og NRS 8 - God regnskapsskikk for små foretak.

SKATT

Skattekostnaden i resultatregnskapet omfatter både periodens betalbare skatt og endring i utsatt skatt. Utsatt skatt er beregnet med 22 % på grunnlag av de midlertidige forskjeller som eksisterer mellom regnskapsmessige og skattemessige verdier, samt ligningsmessig underskudd til fremføring ved utgangen av regnskapsåret. Skatteøkende og skattereduserende midlertidige forskjeller som reverserer eller kan reverseres i samme periode er utlignet og nettoført.

KLASSIFISERING OG VURDERING AV OMLØPSMIDLER

Omløpsmidler og kortsiktig gjeld omfatter normalt poster som forfaller til betaling innen ett år etter balansedagen, samt poster som knytter seg til varekretsløpet. Omløpsmidler vurderes til laveste verdi av anskaffelseskost og virkelig verdi.

FORDRINGER

Kundefordringer og andre fordringer oppføres til pålydende etter fradrag for avsetning til forventet tap. Avsetning til tap gjøres på grunnlag av en individuell vurdering av de enkelte fordringene.



Note 1 Lønnskostnader

Joro AS har ikke hatt lønns- eller personalkostnader i 2022 og det foreligger heller ingen slike forpliktelser.

Note 2 Verdipapirer

	Eierandel	Anskaffelseskost	Balanseført verdi
ANLEGGSMIDLER			
Eat Thai Holding AS	19,00%	5 700	5 700
Paresa Elisenberg AS	9,90%	89 100	89 100
Paresa Holding AS	6,12%	776 026	776 026
Paresa Solli AS	30,20%	7 399	7 399
Volven AS	0,06%	250 969	250 969
Sum		1 129 194	1 129 194

Note 3 Egenkapital

	Aksjekapital	Aksjekapital innskutt, ikke registrert	Annen innskutt egenkapital	Annen egenkapital	Sum egenkapital
Pr. 31.12.2021	30 000	0	0	150 635	180 635
Årets resultat				758 507	758 507
Pr 31.12.2022	30 000	0	0	909 142	939 142

Note 4 Aksjonærer

AKSJEKAPITALEN I JORO AS PR. 31.12 BESTÅR AV:

	Antall	Pålydende	Bokført
Ordinære aksjer	30 000	1,0	30 000
Sum	30 000		30 000

EIERSTRUKTUR

De største aksjonærene i % pr. 31.12 var:

	Ordinære	Eierandel	Stemmeandel
ROHDEN PÅR JONAS	30 000	100,0	100,0



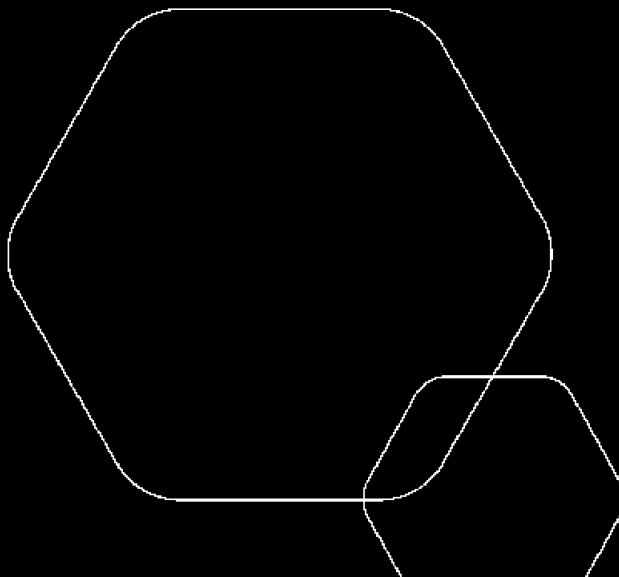
BankID Signing
Pår Jonas Rohden
2023-06-16



Årsregnskap 2022

Joro AS

Resultatregnskap
Balanse
Noter til regnskapet



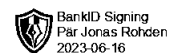
Org.nr.: 926 328 476



RESULTATREGNSKAP

JORO AS

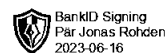
DRIFTSINNEKTER OG DRIFTSKOSTNADER	Note	2022	2021
Salgsinntekt		0	70 000
Sum driftsinntekter		0	70 000
Annen driftskostnad	1	44 701	45 228
Sum driftskostnader		44 701	45 228
Driftsresultat		-44 701	24 772
FINANSINNEKTER OG FINANSKOSTNADER			
Inntekt på investering i tilknyttet selskap	2	787 400	140 767
Annen renteinntekt		15 818	0
Annen rentekostnad		10	10 930
Resultat av finansposter		803 208	129 837
Resultat før skattekostnad		758 507	154 609
Skattekostnad på resultat		0	3 974
Resultat		758 507	150 635
Årsresultat	3	758 507	150 635
OVERFØRINGER			
Avsatt til annen egenkapital		758 507	150 635
Sum overføringer		758 507	150 635



BALANSE

JORO AS

EIENDELER	Note	2022	2021
ANLEGGSMIDLER			
FINANSIELLE ANLEGGSMIDLER			
Investeringer i tilknyttet selskap	2	878 225	878 525
Investeringer i aksjer og andeler	2	250 969	0
Sum finansielle anleggsmidler		1 129 194	878 525
Sum anleggsmidler		1 129 194	878 525
OMLØPSMIDLER			
FORDRINGER			
Andre kortsiktige fordringer		955 818	578 620
Sum fordringer		955 818	578 620
Bankinnskudd, kontanter o.l.		935	31 068
Sum omløpsmidler		956 753	609 688
Sum eiendeler		2 085 947	1 488 213



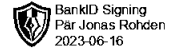
BALANSE

JORO AS

EGENKAPITAL OG GJELD	Note	2022	2021
EGENKAPITAL			
INNSKUTT EGENKAPITAL			
Aksjekapital	4	30 000	30 000
Sum innskutt egenkapital		30 000	30 000
OPPTJENT EGENKAPITAL			
Annen egenkapital		909 142	150 635
Sum opptjent egenkapital		909 142	150 635
Sum egenkapital	3	939 142	180 635
GJELD			
ANNEN LANGSIKTIG GJELD			
Øvrig langsiktig gjeld		641 573	876 056
Sum annen langsiktig gjeld		641 573	876 056
KORTSIKTIG GJELD			
Leverandørgjeld		5 284	5 100
Betalbar skatt		0	3 974
Annen kortsiktig gjeld		499 948	422 448
Sum kortsiktig gjeld		505 232	431 522
Sum gjeld		1 146 804	1 307 578
Sum egenkapital og gjeld		2 085 947	1 488 213

Oslo, 12.06.2023
Styret i Joro AS

Pär Jonas Rohden
styreleder/daglig leder



Regnskapsprinsipper

Årsregnskapet er satt opp i samsvar med regnskapsloven og NRS 8 - God regnskapsskikk for små foretak.

SKATT

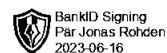
Skattekostnaden i resultatregnskapet omfatter både periodens betalbare skatt og endring i utsatt skatt. Utsatt skatt er beregnet med 22 % på grunnlag av de midlertidige forskjeller som eksisterer mellom regnskapsmessige og skattemessige verdier, samt ligningsmessig underskudd til fremføring ved utgangen av regnskapsåret. Skatteøkende og skattereduserende midlertidige forskjeller som reverserer eller kan reverseres i samme periode er utlignet og nettoført.

KLASSIFISERING OG VURDERING AV OMLØPSMIDLER

Omløpsmidler og kortsiktig gjeld omfatter normalt poster som forfaller til betaling innen ett år etter balansedagen, samt poster som knytter seg til varekretsløpet. Omløpsmidler vurderes til laveste verdi av anskaffelseskost og virkelig verdi.

FORDRINGER

Kundefordringer og andre fordringer oppføres til pålydende etter fradrag for avsetning til forventet tap. Avsetning til tap gjøres på grunnlag av en individuell vurdering av de enkelte fordringene.



Note 1 Lønnskostnader

Joro AS har ikke hatt lønns- eller personalkostnader i 2022 og det foreligger heller ingen slike forpliktelser.

Note 2 Verdipapirer

	Eierandel	Anskaffelseskost	Balanseført verdi
ANLEGGSMIDLER			
Eat Thai Holding AS	19,00%	5 700	5 700
Paresa Elisenberg AS	9,90%	89 100	89 100
Paresa Holding AS	6,12%	776 026	776 026
Paresa Solli AS	30,20%	7 399	7 399
Volven AS	0,06%	250 969	250 969
Sum		1 129 194	1 129 194

Note 3 Egenkapital

	Aksjekapital	Aksjekapital innskutt, ikke registrert	Annen innskutt egenkapital	Annen egenkapital	Sum egenkapital
Pr. 31.12.2021	30 000	0	0	150 635	180 635
Årets resultat				758 507	758 507
Pr 31.12.2022	30 000	0	0	909 142	939 142

Note 4 Aksjonærer

AKSJEKAPITALEN I JORO AS PR. 31.12 BESTÅR AV:

	Antall	Pålydende	Bokført
Ordinære aksjer	30 000	1,0	30 000
Sum	30 000		30 000

EIERSTRUKTUR

De største aksjonærene i % pr. 31.12 var:

	Ordinære	Eierandel	Stemmeandel
ROHDEN PÅR JONAS	30 000	100,0	100,0