



## ÅRSREGNSKAPET FOR REGNSKAPSÅRET 2022 - GENERELL INFORMASJON

### Enheten

Organisasjonsnummer: 926 121 952  
Organisasjonsform: Aksjeselskap  
Foretaksnavn: GMC MARITIME AS  
Forretningsadresse: Mekjarvik 5  
4072 RANDABERG

### Regnskapsår

Årsregnskapets periode: 01.01.2022 - 31.12.2022

### Konsern

Morselskap i konsern: Nei

### Regnskapsregler

Regler for små foretak benyttet: Ja  
Benyttet ved utarbeidelsen av årsregnskapet til selskapet: Regnskapslovens alminnelige regler

### Årsregnskapet fastsatt av kompetent organ

Bekreftet av representant for selskapet: Gunnar Tjelta  
Dato for fastsettelse av årsregnskapet: 15.06.2023

### Grunnlag for avgivelse

År 2022: Årsregnskapet er elektronisk innlevert  
År 2021: Tall er hentet fra elektronisk innlevert årsregnskap fra 2022

*Det er ikke krav til at årsregnskapet m.v. som sendes til Regnskapsregisteret er undertegnet. Kontrollen på at dette er utført ligger hos revisor/enhetens øverste organ. Sikkerheten ivaretas ved at innsender har rolle/rettighet for innsending av årsregnskapet via Altinn, og ved at det bekreftes at årsregnskapet er fastsatt av kompetent organ.*

Brønnøysundregistrene, 26.07.2024



## Resultatregnskap

Beløp i: NOK	Note	2022	2021
<b>RESULTATREGNSKAP</b>			
<b>Inntekter</b>			
Salgsinntekt	2, 3	103 791 488	74 978 902
Annen driftsinntekt			66 264
<b>Sum inntekter</b>		<b>103 791 488</b>	<b>75 045 166</b>
<b>Kostnader</b>			
Varekostnad	3	48 737 442	31 262 813
Lønnskostnad	4	32 461 121	29 069 077
Avskrivning av driftsmidler og immaterielle eiendeler	5	776 544	739 116
Nedskrivning av varige driftsmidler og immaterielle eiendeler	5		
Annen driftskostnad	3, 4, 5	12 427 997	11 282 406
<b>Sum kostnader</b>		<b>94 403 103</b>	<b>72 353 413</b>
<b>Driftsresultat</b>		<b>9 388 385</b>	<b>2 691 754</b>
<b>Finansinntekter og finanskostnader</b>			
Annen renteinntekt		73 680	31 992
Annen finansinntekt		3 161	
<b>Sum finansinntekter</b>		<b>76 841</b>	<b>31 992</b>
Annen rentekostnad		130 585	155 229
Annen finanskostnad		6 054	4 976
<b>Sum finanskostnader</b>		<b>136 639</b>	<b>160 206</b>
<b>Netto finans</b>		<b>-59 798</b>	<b>-128 214</b>
<b>Ordinært resultat før skattekostnad</b>		<b>9 328 588</b>	<b>2 563 540</b>
Skattekostnad på resultat	6	2 056 862	563 979
<b>Ordinært resultat etter skattekostnad</b>		<b>7 271 726</b>	<b>1 999 561</b>
<b>Årsresultat</b>		<b>7 271 726</b>	<b>1 999 561</b>
<b>Årsresultat etter minoritetsinteresser</b>		<b>7 271 726</b>	<b>1 999 561</b>
<b>Totalresultat</b>		<b>7 271 726</b>	<b>1 999 561</b>



## Resultatregnskap

<b>Beløp i: NOK</b>	<b>Note</b>	<b>2022</b>	<b>2021</b>
<b>Overføringer og disponeringer</b>			
Avgitt konsernbidrag		4 944 148	4 000 000
Avsatt til annen egenkapital		2 327 578	
Overført fra annen innskutt egenkapital			-2 000 439
<b>Sum overføringer og disponeringer</b>	<b>7</b>	<b>7 271 726</b>	<b>1 999 561</b>



### Balanse

Beløp i: NOK	Note	2022	2021
<b>BALANSE - EIENDELER</b>			
<b>Anleggsmidler</b>			
<b>Immaterielle eiendeler</b>			
Utvikling	5		
Konsesjoner, patenter o.l.	5		
Utsatt skattefordel	6	346 443	1 854 955
Goodwill	5		
<b>Sum immaterielle eiendeler</b>		<b>346 443</b>	<b>1 854 955</b>
<b>Varige driftsmidler</b>			
Påkostning i leide lokaler		1 319 870	1 357 509
Maskiner og anlegg	8	203 423	77 334
Driftsløsøre, inventar o.a. utstyr	8	1 011 145	1 322 688
<b>Sum varige driftsmidler</b>	5	<b>2 534 438</b>	<b>2 757 531</b>
<b>Sum anleggsmidler</b>		<b>2 880 881</b>	<b>4 612 486</b>
<b>Omløpsmidler</b>			
<b>Varer</b>			
<b>Sum varer</b>	8, 9	<b>1 001 291</b>	<b>997 736</b>
<b>Fordringer</b>			
Kundefordringer	8, 10	27 849 016	18 385 778
Andre kortsiktige fordringer		1 360 800	670 677
Konsernfordringer	8, 3	11 259 560	1 252 047
<b>Sum fordringer</b>		<b>40 469 376</b>	<b>20 308 502</b>
<b>Investeringer</b>			
Markedsbaserte aksjer	10		
Markedsbaserte obligasjoner	10		
Andre markedsbaserte finansielle instrumenter	10		
Bankinnskudd, kontanter o.l.	8		
<b>Sum omløpsmidler</b>		<b>41 470 666</b>	<b>21 306 239</b>
<b>SUM EIENDELER</b>		<b>44 351 547</b>	<b>25 918 725</b>



## Balanse

Beløp i: NOK	Note	2022	2021
<b>BALANSE - EGENKAPITAL OG GJELD</b>			
<b>Egenkapital</b>			
<b>Innskutt egenkapital</b>			
Aksjekapital	11	3 592 096	3 592 096
Overkurs		3 494 926	3 494 926
Annen innskutt egenkapital		140 657	140 657
<b>Sum innskutt egenkapital</b>		<b>7 227 679</b>	<b>7 227 679</b>
<b>Opptjent egenkapital</b>			
Fond for vurderingsforskjeller	7		
Annen egenkapital		2 327 578	
Udekket tap	7		
<b>Sum opptjent egenkapital</b>		<b>2 327 578</b>	
<b>Sum egenkapital</b>	7	<b>9 555 256</b>	<b>7 227 679</b>
<b>Gjeld</b>			
<b>Langsiktig gjeld</b>			
Pensjonsforpliktelser		50 000	
Utsatt skatt	6		
Andre avsetninger for forpliktelser		75 000	
<b>Sum avsetninger for forpliktelser</b>		<b>125 000</b>	
<b>Annen langsiktig gjeld</b>			
<b>Sum langsiktig gjeld</b>		<b>125 000</b>	<b>0</b>
<b>Kortsiktig gjeld</b>			
Sertifikatlån	12		
Leverandørgjeld		7 287 873	4 283 827
Betalbar skatt	6		
Skyldig offentlige avgifter		2 560 587	2 757 687
Kortsiktig konserngjeld	3	8 197 737	5 243 935
Annen kortsiktig gjeld		16 625 095	6 405 597
<b>Sum kortsiktig gjeld</b>		<b>34 671 291</b>	<b>18 691 046</b>



## Balanse

<b>Beløp i: NOK</b>	<b>Note</b>	<b>2022</b>	<b>2021</b>
Sum gjeld		34 796 291	18 691 046
<b>SUM EGENKAPITAL OG GJELD</b>		<b>44 351 547</b>	<b>25 918 725</b>



## Brønnøysundregistrene

### ÅRSREGNSKAP FOR REGNSKAPSÅRET 2022 - GENERELL INFORMASJON

Journalnummer: 2023 579741

#### Enheten

Organisasjonsnummer: 926 121 952  
Organisasjonsform: Aksjeselskap  
Foretaksnavn: GMC MARITIME AS  
Forretningsadresse: Mekjarvik 5  
4072 RANDABERG

#### Regnskapsår

Årsregnskapets periode: 01.01.2022 - 31.12.2022

#### Konsern

Morselskap i konsern: Nei

#### Regnskapsregler

Regler for små foretak benyttet: Ja  
Benyttet ved utarbeidelsen av  
årsregnskapet til selskapet: Regnskapslovens alminnelige regler

#### Årsregnskapet fastsatt av kompetent organ

Bekreftet av representant for selskapet: Gunnar Tjelta  
Dato for fastsettelse av årsregnskapet: 15.06.2023

#### Grunnlag for avgivelse

År 2022: Årsregnskap er elektronisk innlevert.  
År 2021: Tall er hentet fra elektronisk innlevert årsregnskap fra 2022.

*Det er ikke krav til at årsregnskapet m.v. som sendes til Regnskapsregisteret er undertegnet. Kontrollen på at dette er utført ligger hos revisor/enhetens øverste organ. Sikkerheten ivaretas ved at innsender har rolle/rettighet for innsending av årsregnskapet via Altinn, og ved at det bekreftes at årsregnskapet er fastsatt av kompetent organ.*

Brønnøysundregistrene, 13.07.2023



Organisasjonsnr: 926 121 952  
GMC MARITIME AS

## RESULTATREGNSKAP

Beløp i: NOK	Note	2022	2021
<b>RESULTATREGNSKAP</b>			
<b>Inntekter</b>			
Salgsinntekt		103 791 488	74 978 902
Annen driftsinntekt	2, 3		66 264
<b>Sum inntekter</b>		<b>103 791 488</b>	<b>75 045 166</b>
<b>Kostnader</b>			
Varekostnad	3	48 737 442	31 262 813
Lønnskostnad	4	32 461 121	29 069 077
Avskrivning av driftsmidler og immaterielle eiendeler	5	776 544	739 116
Nedskrivning av varige driftsmidler og immaterielle eiendeler	5		
Annen driftskostnad	3, 4, 5	12 427 997	11 282 406
<b>Sum kostnader</b>		<b>94 403 103</b>	<b>72 353 413</b>
<b>Driftsresultat</b>		<b>9 388 385</b>	<b>2 691 754</b>
<b>Finansinntekter og finanskostnader</b>			
Annen renteinntekt		73 680	31 992
Annen finansinntekt		3 161	
<b>Sum finansinntekter</b>		<b>76 841</b>	<b>31 992</b>
Annen rentekostnad		130 585	155 229
Annen finanskostnad		6 054	4 976
<b>Sum finanskostnader</b>		<b>136 639</b>	<b>160 206</b>
<b>Netto finans</b>		<b>-59 798</b>	<b>-128 214</b>
<b>Ordinært resultat før skattekostnad</b>			
Skattekostnad på resultat	6	9 328 588	2 563 540
<b>Ordinært resultat etter skattekostnad</b>		<b>2 056 862</b>	<b>563 979</b>
<b>Årsresultat</b>		<b>7 271 726</b>	<b>1 999 561</b>
<b>Årsresultat etter minoritetsinteresser</b>		<b>7 271 726</b>	<b>1 999 561</b>
<b>Totalresultat</b>		<b>7 271 726</b>	<b>1 999 561</b>
<b>Overføringer og disponeringer</b>			
Avgitt konsernbidrag		4 944 148	4 000 000
Avsatt til annen egenkapital		2 327 578	



Overført fra annen innskutt egenkapital			-2 000 439
<b>Sum overføringer og disponeringer</b>	<b>7</b>	<b>7 271 726</b>	<b>1 999 561</b>



Organisasjonsnr: 926 121 952  
GMC MARITIME AS

## BALANSE

Beløp i: NOK	Note	2022	2021
<b>BALANSE - EIENDELER</b>			
<b>Anleggsmidler</b>			
<b>Immaterielle eiendeler</b>			
Utvikling	5		
Konsesjoner, patenter o.l.	5		
Utsatt skattefordel	6	346 443	1 854 955
Goodwill	5		
<b>Sum immaterielle eiendeler</b>		<b>346 443</b>	<b>1 854 955</b>
<b>Varige driftsmidler</b>			
Påkostning i leide lokaler		1 319 870	1 357 509
Maskiner og anlegg	8	203 423	77 334
Driftsløsøre, inventar o. a. utstyr	8	1 011 145	1 322 688
<b>Sum varige driftsmidler</b>	5	<b>2 534 438</b>	<b>2 757 531</b>
<b>Sum anleggsmidler</b>		<b>2 880 881</b>	<b>4 612 486</b>
<b>Omløpsmidler</b>			
<b>Varer</b>			
<b>Sum varer</b>	8, 9	<b>1 001 291</b>	<b>997 736</b>
<b>Fordringer</b>			
Kundefordringer	8, 10	27 849 016	18 385 778
Andre kortsiktige fordringer		1 360 800	670 677
Konsernfordringer	8, 3	11 259 560	1 252 047
<b>Sum fordringer</b>		<b>40 469 376</b>	<b>20 308 502</b>
<b>Investeringer</b>			
Markedsbaserte aksjer	10		
Markedsbaserte obligasjoner	10		
Andre markedsbaserte finansielle instrumenter	10		
Bankinnskudd, kontanter o. l.	8		
<b>Sum omløpsmidler</b>		<b>41 470 666</b>	<b>21 306 239</b>
<b>SUM EIENDELER</b>		<b>44 351 547</b>	<b>25 918 725</b>
<b>BALANSE - EGENKAPITAL OG GJELD</b>			
<b>Egenkapital</b>			
<b>Innskutt egenkapital</b>			
Aksjekapital	11	3 592 096	3 592 096
Overkurs		3 494 926	3 494 926



Annen innskutt egenkapital		140 657	140 657
<b>Sum innskutt egenkapital</b>		<b>7 227 679</b>	<b>7 227 679</b>
<b>Opptjent egenkapital</b>			
Fond for vurderingsforskjeller	7		
Annen egenkapital		2 327 578	
Udekket tap	7		
<b>Sum opptjent egenkapital</b>		<b>2 327 578</b>	
<b>Sum egenkapital</b>	<b>7</b>	<b>9 555 256</b>	<b>7 227 679</b>
<b>Gjeld</b>			
<b>Langsiktig gjeld</b>			
Pensjonsforpliktelser		50 000	
Utsatt skatt	6		
Andre avsetninger for forpliktelser		75 000	
<b>Sum avsetninger for forpliktelser</b>		<b>125 000</b>	
<b>Annen langsiktig gjeld</b>			
<b>Sum langsiktig gjeld</b>		<b>125 000</b>	<b>0</b>
<b>Kortsiktig gjeld</b>			
Sertifikatlån	12		
Leverandørgjeld		7 287 873	4 283 827
Betalbar skatt	6		
Skyldig offentlige avgifter		2 560 587	2 757 687
Kortsiktig konserngjeld	3	8 197 737	5 243 935
Annen kortsiktig gjeld		16 625 095	6 405 597
<b>Sum kortsiktig gjeld</b>		<b>34 671 291</b>	<b>18 691 046</b>
<b>Sum gjeld</b>		<b>34 796 291</b>	<b>18 691 046</b>
<b>SUM EGENKAPITAL OG GJELD</b>		<b>44 351 547</b>	<b>25 918 725</b>



Organisasjonsnr: 926 121 952  
GMC MARITIME AS

NOTEOPPLYSNINGER - SELSKAP - alle poster oppgitt i hele tall

## Note

Antall årsverk i regnskapsåret  
31.90

Sum Beløp

Balanseført verdi 31.12. Varige driftsmidler Immaterielle eiend.

## Konsernregnskap

Morselskapet sitt navn

Forretningskontor for morselskapet

## Begrunnelse for at datterselskap er utelatt fra konsolideringen

Samlet beløp - tilknyttet selskap Årets Fjorårets

Samlet beløp - foretak i samme konsern Årets Fjorårets

Samlet beløp - foretak i samme konsern Årets Fjorårets

Samlet beløp - felles kontrollert virksomhet Årets Fjorårets

Pantstillelse Beløp

Beholdning av egne aksjer Antall Pålydende Andel av aksjek.



## GMC Maritime AS

### RESULTATREGNSKAP PR. 31.12.

Driftsinntekter og driftskostnader	Note	2022	11.11.20-31.12.21
Salgsinntekt	2, 3	103 791 488	74 978 902
Annen driftsinntekt		0	66 264
<b>Sum driftsinntekter</b>		<b>103 791 488</b>	<b>75 045 166</b>
Varekostnad	3	48 737 442	31 262 813
Lønnskostnad	4	32 461 121	29 069 077
Avskrivning av driftsmidler og immaterielle eiendeler	5	776 544	739 116
Annen driftskostnad	3, 4, 5	12 427 997	11 282 406
<b>Sum driftskostnader</b>		<b>94 403 103</b>	<b>72 353 413</b>
<b>Driftsresultat</b>		<b>9 388 385</b>	<b>2 691 754</b>
<b>Finansinntekter og finanskostnader</b>			
Annen renteinntekt		73 680	31 992
Annen finansinntekt		3 161	0
Annen rentekostnad		130 585	155 229
Annen finanskostnad		6 054	4 976
<b>Resultat av finansposter</b>		<b>-59 798</b>	<b>-128 214</b>
Resultat før skattekostnad		9 328 588	2 563 540
Skattekostnad på resultat	6	2 056 862	563 979
<b>Resultat</b>		<b>7 271 726</b>	<b>1 999 561</b>
<b>Årsresultat</b>		<b>7 271 726</b>	<b>1 999 561</b>
<b>Overføringer</b>			
Avsatt konsernbidrag		4 944 148	4 000 000
Avsatt til annen egenkapital		2 327 578	0
Overført fra annen innskutt egenkapital		0	2 000 439
<b>Sum overføringer</b>	7	<b>7 271 726</b>	<b>1 999 561</b>



## GMC Maritime AS

### BALANSE PR. 31.12.

	Note	2022	2021
<b>Eiendeler</b>			
<b>Anleggsmidler</b>			
<b>Immaterielle eiendeler</b>			
Utsatt skattefordel			
<b>Sum immaterielle eiendeler</b>	6	346 443	1 854 955
		<b>346 443</b>	<b>1 854 955</b>
<b>Varige driftsmidler</b>			
Påkostning i leide lokaler			
Maskiner og anlegg	8	1 319 870	1 357 509
Driftsløsøre, inventar o.a. utstyr	8	203 423	77 334
<b>Sum varige driftsmidler</b>	5	1 011 145	1 322 688
		<b>2 534 438</b>	<b>2 757 531</b>
<b>Sum anleggsmidler</b>		<b>2 880 881</b>	<b>4 612 486</b>
<b>Omløpsmidler</b>			
Lager av varer og annen beholdning	8, 9	1 001 291	997 736
<b>Fordringer</b>			
Kundefordringer	8, 10	27 849 016	18 385 778
Andre kortsiktige fordringer		1 360 800	670 677
Konsernfordringer	3	11 259 560	1 252 047
<b>Sum fordringer</b>		<b>40 469 376</b>	<b>20 308 502</b>
<b>Sum omløpsmidler</b>		<b>41 470 666</b>	<b>21 306 239</b>
<b>Sum eiendeler</b>		<b>44 351 547</b>	<b>25 918 725</b>

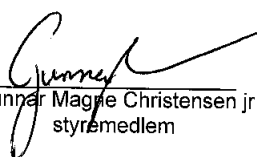



**GMC Maritime AS**

**BALANSE PR. 31.12.**

	Note	2022	2021
<b>Egenkapital og gjeld</b>			
<b>Egenkapital</b>			
<b>Innskutt egenkapital</b>			
Aksjekapital	11	3 592 096	3 592 096
Overkurs		3 494 926	3 494 926
Annen innskutt egenkapital		140 657	140 657
<b>Sum innskutt egenkapital</b>		<b>7 227 679</b>	<b>7 227 679</b>
<b>Opptjent egenkapital</b>			
Annen egenkapital		2 327 578	0
<b>Sum opptjent egenkapital</b>		<b>2 327 578</b>	<b>0</b>
<b>Sum egenkapital</b>	<b>7</b>	<b>9 555 256</b>	<b>7 227 679</b>
<b>Gjeld</b>			
<b>Avsetning for forpliktelser</b>			
Garantiavsetning		50 000	0
Andre avsetninger for forpliktelser		75 000	0
<b>Sum avsetning for forpliktelser</b>		<b>125 000</b>	<b>0</b>
<b>Kortsiktig gjeld</b>			
Leverandørgjeld		7 287 873	4 283 827
Skyldig offentlige avgifter		2 560 587	2 757 687
Konserngjeld	3	8 197 737	5 243 935
Annen kortsiktig gjeld		16 625 095	6 405 597
<b>Sum kortsiktig gjeld</b>		<b>34 671 291</b>	<b>18 691 046</b>
<b>Sum gjeld</b>		<b>34 796 291</b>	<b>18 691 046</b>
<b>Sum egenkapital og gjeld</b>		<b>44 351 547</b>	<b>25 918 725</b>

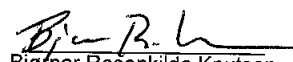
Stavanger, 15.06.2023  
Styret i GMC Maritime AS

  
Gunnar Magle Christensen jr.  
styremedlem

  
Thomas Andre Vang  
styreleder

  
Trond Christensen  
styremedlem

  
Stina Svalland Sande  
styremedlem

  
Bjørnar Rosenkilde Knutsen  
daglig leder



## GMC Maritime AS - Noter til årsregnskapet for 2022

### Note 1 Regnskapsprinsipper

Årsregnskapet er satt opp i samsvar med gjeldende regnskapslov og god regnskapsskikk for små foretak.

#### Inntektsføring

Inntekter ved salg av varer og tjenester vurderes til virkelig verdi av vederlaget, netto etter fradrag for merverdiavgift, returer, rabatter og andre avslag. Inntektsføring skjer når man har levert sine produkter og tjenester til kunden og det ikke er uoppfylte forpliktelser som kan påvirke kundens aksept av leveringen. Levering er ikke foretatt før produktene er sendt til avtalt sted og risiko for tap og ukurans er overført til kunden. Avsetning til forventede garantiarbeider føres som kostnad og avsetning for forpliktelser.

Tjenester inntektsføres i takt med utførelsen.

#### Hovedregel for vurdering og klassifisering av eiendeler og gjeld

Eiendeler bestemt til varig eie eller bruk klassifiseres som anleggsmidler. Eiendeler som er tilknyttet varekretsløpet klassifiseres som omløpsmidler. Fordringer for øvrig klassifiseres som omløpsmidler hvis de skal tilbakebetales innen ett år. For gjeld legges analoge kriterier til grunn. Første års avdrag på langsiktige fordringer og langsiktig gjeld klassifiseres likevel ikke som omløpsmiddel og kortsiktig gjeld.

Enkelte poster er i samsvar med regnskapsloven vurdert etter spesielle vurderingsregler. Det redegjøres nærmere for disse nedenfor.

#### Anskaffelseskost

Anskaffelseskost for eiendeler omfatter kjøpesummen, med fradrag for bonuser, rabatter og lignende, og med tillegg for kjøpsutgifter (frakt, toll, offentlige avgifter som ikke refunderes og andre direkte kjøpsutgifter). Ved kjøp i utenlandsk valuta balanseføres eiendelen til kursen på transaksjonstidspunktet. For varige driftsmidler og immaterielle eiendeler omfatter anskaffelseskost også direkte utgifter for å klargjøre eiendelen for bruk, for eksempel utgifter til testing av eiendelen.

#### Varige driftsmidler

Varige driftsmidler balanseføres og avskrives lineært til restverdi over driftsmidlenes forventede utnyttbare levetid. Ved endring i avskrivningsplan fordeles virkningen over gjenværende avskrivningstid ("knekkpunktmetoden"). Vedlikehold av driftsmidler kostnadsføres løpende som driftskostnader. Påkostninger og forbedringer tillegges driftsmidlets kostpris og avskrives i takt med driftsmidlet. Skillet mellom vedlikehold og påkostning/forbedring regnes i forhold til driftsmidlets stand på anskaffelsestidspunktet.

Leide (leasede) driftsmidler balanseføres som driftsmidler hvis leiekontrakten anses som finansiell.

#### Leieavtaler

Leieavtaler som overfører risiko og fordeler som normalt er knyttet til eierskap av en eiendel behandles som finansiell leasing. Andre leieavtaler behandles som operasjonelle leasingavtaler. Selskapet har ingen vesentlige leieavtaler som kvalifiserer for aktivering på balansedagen.

#### Arbeid under utførelse

Arbeid under utførelse hvor det foreligger kundekontrakt vurderes etter løpende avregningsmetode. Fullførelsesgraden beregnes/fastsettes på bakgrunn av hvor langt prosjektet er kommet i produksjonen, basert på påløpt kostnad sett opp mot forventet kostnad. For prosjekter som forventes å gi tap, kostnadsføres hele det beregnede tapet umiddelbart.



## GMC Maritime AS - Noter til årsregnskapet for 2022

### Fordringer

Kundefordringer og andre fordringer oppføres til pålydende etter fradrag for avsetning til forventet tap. Avsetning til tap gjøres på grunnlag av en individuell vurdering av de enkelte fordringene. I tillegg gjøres det for øvrige kundefordringer en uspesifisert avsetning for å dekke antatt tap. Påløpte, ikke fakturerte, inntekter vises som kundefordringer i balansen.

### Varer

Varer er vurdert til det laveste av gjennomsnittlig anskaffelseskost og netto salgsverdi.

### Pensjoner

Øvrige ansatte i selskapet har innskuddsbasert pensjonsordning. Ved innskuddsplaner betaler selskapet innskudd til et forsikringsselskap. Selskapet har ingen ytterligere betalingsforpliktelse etter at innskuddene er betalt. Innskuddene regnskapsføres som lønnskostnad. Eventuelle forskuddsbetalte innskudd balanseføres som eiendel (pensjonsmidler) i den grad innskuddet kan refunderes eller redusere framtidige innbetalinger.

### Skatt

Skattekostnaden i resultatregnskapet omfatter både periodens betalbare skatt og endring i utsatt skatt. Utsatt skatt beregnes med aktuell skattesats på grunnlag av de midlertidige forskjeller som eksisterer mellom regnskapsmessige og skattemessige verdier, samt eventuelt ligningsmessig underskudd til fremføring ved utgangen av regnskapsåret. Skatteøkende og skattereduserende midlertidige forskjeller som reverserer eller kan reversere i samme periode er utlignet. Oppføring av utsatt skattefordel på netto skattereduserende forskjeller som ikke er utlignet og underskudd til fremføring, begrunnes med antatt fremtidig inntjening. Utsatt skatt og skattefordel som kan balanseføres oppføres netto i balansen.

Skattereduksjon ved avgitt konsernbidrag, og skatt på mottatt konsernbidrag som føres til reduksjon av kostpris eller direkte mot egenkapitalen, føres direkte mot skatt i balansen (mot betalbar skatt hvis konsernbidraget har virkning på betalbar skatt og mot utsatt skatt hvis konsernbidraget har virkning på utsatt skatt).

Utsatt skatt regnskapsføres til nominelt beløp.

### Valuta

Fordringer og gjeld i utenlandsk valuta følger dagskursprinsippet og vurderes etter valutakurs på balansedagen.

### Bruk av estimater

Utarbeidelse av regnskapet etter god regnskapsskikk krever at selskapets ledelse gjør estimater og etablerer forutsetninger som har innvirkning på verdien av eiendeler og forpliktelser i balansen og rapporterte inntekter og kostnader i regnskapsåret. De endelige verdier som realiseres vil derfor kunne avvike fra disse estimater. Estimatavvik føres over resultatregnskapet.

### Betinget tap

Betingede tap/forpliktelser som er sannsynlige, blir kostnadsført.

### Konserntilhørighet

Morselskapet GMC Holding AS har forretningskontor i Byfjordparken 15, 4007 Stavanger, hvor en kan få utlevert konsernregnskap der selskapet inngår. Selskapet inngår også i konsernspiss GMC Kapital AS sitt konsernregnskap, som har samme forretningsadresse.



## GMC Maritime AS - Noter til årsregnskapet for 2022

### Note 2 Salgsinntekter

Selskapets salgsinntekter består i hovedsak av leveranser av ulike produkter og tjenester til skip, rigg og offshoreindustrien.

Fordeling av salgsinntekter per virksomhetsområde	2022	2021
Reparasjon, modifikasjon, ombygging og klassing	103 791 488	74 978 902
<b>Sum</b>	<b>103 791 488</b>	<b>74 978 902</b>

Geografisk fordeling av salgsinntekter	2022	2021
Norge	66 110 994	26 888 849
Europa/Norden	37 680 494	48 090 053
<b>Sum</b>	<b>103 791 488</b>	<b>74 978 902</b>

### Note 3 Konsernmellomværende og transaksjoner mellom konsernselskaper

Fordringer og gjeld til konsernselskaper er spesifisert på egne linjer i balansen.

Innskudd konsernkassakreditt, inkludert i Konsernfordringer, utgjør kr 9 348 299.

Salg av varer og tjenester til selskaper i samme konsern utgjør kr 10 894 883.

Kjøp av varer og tjenester, inkludert husleie, fra selskaper i samme konsern utgjør kr 11 987 842.

### Note 4 Lønnskostnader, antall ansatte, godtgjørelser, lån til ansatte mm.

Det er ikke gitt lån/sikkerhetsstillelse til daglig leder, styrets leder eller andre nærstående parter.

Lønnskostnader	2022	2021
Lønninger	26 988 572	24 495 658
Arbeidsgiveravgift	3 798 543	3 514 767
Pensjonskostnader	932 956	927 682
Andre lønnsrelaterte ytelser	741 050	130 969
<b>Sum</b>	<b>32 461 121</b>	<b>29 069 077</b>

Sysselsatte årsverk	32	32
---------------------	----	----

Selskapet har kun innskuddsbaserte pensjonsordninger og har etablert obligatorisk tjenestepensjon i tråd med lovens krav.

Kostnadsført godtgjørelse til revisor (ekskl. mva.)	2022	2021
Lovpålagt revisjon	107 000	50 000
Skatterådgivning (inkl. teknisk utarbeidelse av ligningspapirer)	16 500	0
Annen bistand (inkl. teknisk utarbeidelse av regnskap)	20 000	0
Andre attestasjonstjenester	13 500	0
<b>Sum</b>	<b>157 000</b>	<b>50 000</b>



## GMC Maritime AS - Noter til årsregnskapet for 2022

### Note 5 Varige driftsmidler

	Bygg og anlegg, inkludert påkostning leide fasiliteter	Driftsløsøre, maskiner, inventar, ERP- system o.l.	Totalt
Anskaffelseskost 01.01.2022	4 102 820	2 400 586	6 503 406
Tilgang	128 798	424 654	553 452
Avgang	0	0	0
<b>Anskaffelseskost 31.12.2022</b>	<b>4 231 618</b>	<b>2 825 240</b>	<b>7 056 858</b>
Akkumulerte avskrivninger 01.01.2022	2 745 311	1 000 564	3 745 875
Tilgang	166 436	610 108	776 544
Avgang	0	0	0
<b>Akkumulerte avskrivninger 31.12.2022</b>	<b>2 911 747</b>	<b>1 610 672</b>	<b>4 522 419</b>
<b>Bokført verdi 31.12.2022</b>	<b>1 319 870</b>	<b>1 214 568</b>	<b>2 534 438</b>
Avskrivningssatser	0 - 10 år	3 - 15 år	
Avskrivningsplan	Lineær	Lineær	

### Årlig leie av varige driftsmidler - ikke-balanseførte leieavtaler (operasjonell leasing):

Driftsmiddel	Årlig leie
Leie av fast eiendom	3 193 986
Leie av transportmidler	193 575
Leie av maskiner og annet utstyr	295 751
<b>Sum årlig leie</b>	<b>3 683 312</b>



## GMC Maritime AS - Noter til årsregnskapet for 2022

### Note 6 Skatt

Skatteeffekten av midlertidige forskjeller og underskudd til fremføring som har gitt opphav til utsatt skatt og utsatte skattefordeler, spesifisert på typer av midlertidige forskjeller:

	2022	2021	Endring
Varige driftsmidler	-1 055 743	-1 348 622	-292 880
Varebeholdning	-219 000	-219 000	0
Fordringer	-175 000	-175 000	0
Avsetninger mv	-125 000	0	125 000
<b>Sum</b>	<b>-1 574 743</b>	<b>-1 742 622</b>	<b>-167 879</b>
Akkumulert fremførbart underskudd	0	-6 688 993	-6 688 993
<b>Grunnlag for beregning av utsatt skatt</b>	<b>-1 574 743</b>	<b>-8 431 614</b>	<b>-6 856 872</b>
<b>Utsatt skattefordel (22 %)</b>	<b>-346 443</b>	<b>-1 854 955</b>	<b>-1 508 512</b>
<b>Årets skattekostnad</b>		<b>2022</b>	<b>2021</b>
Skattepliktig inntekt:			
Ordinært resultat før skatt		9 328 588	2 563 540
Permanente forskjeller		20 782	0
Endring i midlertidige forskjeller		-167 879	-6 068 197
Avgitt konsernbidrag		-2 492 498	0
Anvendelse av fremførbart underskudd		-6 688 993	0
<b>Skattepliktig inntekt</b>		<b>0</b>	<b>-3 504 658</b>
Resultatført skatt på ordinært resultat:			
Betalbar skatt		548 350	0
Endring i utsatt skattefordel		1 508 512	563 979
<b>Skattekostnad ordinært resultat</b>		<b>2 056 862</b>	<b>563 979</b>
Betalbar skatt i balansen:			
Betalbar skatt på årets resultat		548 350	0
Betalbar skatt på avgitt konsernbidrag		-548 350	0
<b>Sum betalbar skatt i balansen</b>		<b>0</b>	<b>0</b>

### Note 7 Egenkapital

	Aksjekapital	Overkurs	Annen innskutt egenkapital	Annen opptjent egenkapital	Sum egenkapital
Egenkapital 01.01.2022	3 592 096	3 494 926	140 657	0	7 227 679
Årets resultat	0	0	0	7 271 726	7 271 726
Avgitt konsernbidrag	0	0	0	-4 944 148	-4 944 148
<b>Egenkapital 31.12.2022</b>	<b>3 592 096</b>	<b>3 494 926</b>	<b>140 657</b>	<b>2 327 578</b>	<b>9 555 256</b>



## GMC Maritime AS - Noter til årsregnskapet for 2022

### Note 8 Bundne midler, pantstillelser og garantier mv.

Selskapets ordinære driftskonto/kassekredittkonto i bank inngår i GMC Holding-konsernets konsernkontosystem. Selskapene har i denne forbindelse avgitt sikkerhet (krysspant) for hverandre. GMC Maritime AS sin andel av konsernkonto pr 31.12. er et innskudd på tilsammen kr 9 348 299 som inngår i regnskapslinjen "Konsernfordringer".

Konsernets trekkrettighet på kassekreditt er kr 97 000 000 pr. 31.12., og totalt innskudd var på samme tidspunkt kr 23 459 457.

<b>Balanseført verdi av eiendeler sikkerhetsstilt for trekkrettigheter i konsernkonto</b>	<b>2022</b>	<b>2021</b>
Driftsløsøre, maskiner, inventar ol.	1 214 568	1 400 022
Kundefordringer og prosjekter i arbeid	27 849 016	18 385 778
Varelager	1 001 291	997 736
<b>Sum</b>	<b>30 064 874</b>	<b>20 783 536</b>
<b>Bundne midler</b>	<b>2022</b>	<b>2021</b>
Bundne bankinnskudd	0	0
<b>Sum</b>	<b>0</b>	<b>0</b>

GMC Maritime AS har inngått en avtale med Tryg Garanti, hvor Tryg Garanti har stilt selvskyldnerkausjon på inntil MNOK 1,9 som sikkerhet for riktig betaling av skattetrekk i henhold til skattebetalingsloven av 2005 § 5-12 (2), jfr. § 16-20.

### Note 9 Varer

	<b>2022</b>	<b>2021</b>
Innkjøpte ferdigvarer	1 220 291	1 216 736
Ukurans	-219 000	-219 000
<b>Sum</b>	<b>1 001 291</b>	<b>997 736</b>

### Note 10 Kundefordringer og prosjekter i arbeid

	<b>2022</b>	<b>2021</b>
Kundefordringer til pålydende	14 995 139	17 502 185
Delkrederavsetning	-175 000	-175 000
Påløpt, ikke fakturert inntekt på regningsarbeid	13 028 876	1 058 593
<b>Kundefordringer og prosjekter i arbeid</b>	<b>27 849 016</b>	<b>18 385 778</b>



## GMC Maritime AS - Noter til årsregnskapet for 2022

### Note 11 Aksjekapital og aksjonærinformasjon

Aksjekapitalen på kr 3 592 096 består av 1 000 000 aksjer à kr 3,592096.

Samtlige aksjer eies av morselskapet GMC Holding AS.

#### Aksjer indirekte eiet av styret:

Navn	Verv	Eierandel
Gunnar Magne Christensen jr	styremedlem	42,45%
Trond Christensen	styremedlem	3,78%

### Note 12 Fordringer og gjeld

	2022	2021
Fordringer med forfall senere enn ett år	0	0
Langsiktig gjeld med forfall senere enn 5 år	0	0



Til generalforsamlingen i GMC Maritime AS

## Uavhengig revisors beretning

### Konklusjon

Vi har revidert årsregnskapet for GMC Maritime AS som består av balanse per 31. desember 2022, resultatregnskap for regnskapsåret avsluttet per denne datoen og noter til årsregnskapet, herunder et sammendrag av viktige regnskapsprinsipper.

Etter vår mening

- oppfyller årsregnskapet gjeldende lovkrav, og
- gir årsregnskapet et rettviseende bilde av selskapets finansielle stilling per 31. desember 2022, og av dets resultater for regnskapsåret avsluttet per denne datoen i samsvar med regnskapslovens regler og god regnskapsskikk i Norge.

### Grunnlag for konklusjonen

Vi har gjennomført revisjonen i samsvar med International Standards on Auditing (ISA-ene). Våre oppgaver og plikter i henhold til disse standardene er beskrevet nedenfor under *Revisors oppgaver og plikter ved revisjonen av årsregnskapet*. Vi er uavhengige av selskapet i samsvar med kravene i relevante lover og forskrifter i Norge og International Code of Ethics for Professional Accountants (inkludert internasjonale uavhengighetsstandarder) utstedt av International Ethics Standards Board for Accountants (IESBA-reglene), og vi har overholdt våre øvrige etiske forpliktelser i samsvar med disse kravene. Innhentet revisjonsbevis er etter vår vurdering tilstrekkelig og hensiktsmessig som grunnlag for vår konklusjon.

### Styrets og daglig leders ansvar for årsregnskapet

Styret og daglig leder (ledelsen) er ansvarlige for å utarbeide årsregnskapet og for at det gir et rettviseende bilde i samsvar med regnskapslovens regler og god regnskapsskikk i Norge. Ledelsen er også ansvarlig for slik internkontroll som den finner nødvendig for å kunne utarbeide et årsregnskap som ikke inneholder vesentlig feilinformasjon, verken som følge av misligheter eller utilsiktede feil.

Ved utarbeidelsen av årsregnskapet må ledelsen ta standpunkt til selskapets evne til fortsatt drift og opplyse om forhold av betydning for fortsatt drift. Forutsetningen om fortsatt drift skal legges til grunn for årsregnskapet så lenge det ikke er sannsynlig at virksomheten vil bli avvirket.

### Revisors oppgaver og plikter ved revisjonen av årsregnskapet

Vårt mål er å oppnå betryggende sikkerhet for at årsregnskapet som helhet ikke inneholder vesentlig feilinformasjon, verken som følge av misligheter eller utilsiktede feil, og å avgi en revisjonsberetning som inneholder vår konklusjon. Betryggende sikkerhet er en høy grad av sikkerhet, men ingen garanti for at en revisjon utført i samsvar med ISA-ene, alltid vil avdekke vesentlig feilinformasjon. Feilinformasjon kan oppstå som følge av misligheter eller utilsiktede feil. Feilinformasjon er å anse som vesentlig dersom den enkeltvis eller samlet med rimelighet kan forventes å påvirke de økonomiske beslutningene som brukerne foretar på grunnlag av årsregnskapet.

PricewaterhouseCoopers AS, Kanalsletta 8, Postboks 8017, NO-4068 Stavanger

T: 02316, org. no.: 987 009 713 MVA, [www.pwc.no](http://www.pwc.no)

Statsautoriserte revisorer, medlemmer av Den norske Revisorforening og autorisert regnskapsførerselskap



For videre beskrivelse av revisors oppgaver og plikter vises det til:  
<https://revisorforeningen.no/revisjonsberetninger>

Stavanger, 15. juni 2023  
**PricewaterhouseCoopers AS**

Rune Fuglevik  
Statsautorisert revisor  
(elektronisk signert)



 Securely signed with Brevio

Revisjonsberetning

**Signers:**

<b>Name</b>	<b>Method</b>	<b>Date</b>
Fuglevik, Rune	BANKID	2023-06-30 09:43

**This document package contains:**

- Closing page (this page)
- The original document(s)
- The electronic signatures. These are not visible in the document, but are electronically integrated.



This file is sealed with a digital signature.  
The seal is a guarantee for the authenticity  
of the document.