



## ÅRSREGNSKAPET FOR REGNSKAPSÅRET 2020 - GENERELL INFORMASJON

### Enheten

Organisasjonsnummer: 894 288 582  
Organisasjonsform: Aksjeselskap  
Foretaksnavn: MP EIENDOM AS  
Forretningsadresse: Storgata 15  
2335 STANGE

### Regnskapsår

Årsregnskapets periode: 01.01.2020 - 31.12.2020

### Konsern

Morselskap i konsern: Nei

### Regnskapsregler

Regler for små foretak benyttet: Ja  
Benyttet ved utarbeidelsen av årsregnskapet til selskapet: Regnskapslovens alminnelige regler

### Årsregnskapet fastsatt av kompetent organ

Bekreftet av representant for selskapet: Morten Pettersson  
Dato for fastsettelse av årsregnskapet: 13.07.2021

### Grunnlag for avgivelse

År 2020: Årsregnskapet er elektronisk innlevert  
År 2019: Tall er hentet fra elektronisk innlevert årsregnskap fra 2020

*Det er ikke krav til at årsregnskapet m.v. som sendes til Regnskapsregisteret er undertegnet. Kontrollen på at dette er utført ligger hos revisor/enhetens øverste organ. Sikkerheten ivaretas ved at innsender har rolle/rettighet for innsending av årsregnskapet via Altinn, og ved at det bekreftes at årsregnskapet er fastsatt av kompetent organ.*

Brønnøysundregistrene, 24.02.2022



## Resultatregnskap

Beløp i: NOK	Note	2020	2019
<b>RESULTATREGNSKAP</b>			
<b>Inntekter</b>			
Salgsinntekt		237 250	271 000
<b>Sum inntekter</b>		<b>237 250</b>	<b>271 000</b>
<b>Kostnader</b>			
Lønnskostnad	1		
Avskrivning av driftsmidler og immaterielle eiendeler	3	45 700	48 781
Annen driftskostnad	1	73 922	153 231
<b>Sum kostnader</b>		<b>119 622</b>	<b>202 012</b>
<b>Driftsresultat</b>		<b>117 628</b>	<b>68 988</b>
<b>Finansinntekter og finanskostnader</b>			
Annen renteinntekt		139	82
<b>Sum finansinntekter</b>		<b>139</b>	<b>82</b>
Nedskrivning av finansielle eiendeler		66 251	80 280
Annen rentekostnad		319	187
<b>Sum finanskostnader</b>		<b>66 570</b>	<b>80 467</b>
<b>Netto finans</b>		<b>-66 431</b>	<b>-80 385</b>
<b>Ordinært resultat før skattekostnad</b>		<b>51 197</b>	<b>-11 397</b>
Skattekostnad på ordinært resultat	2	11 234	-2 519
<b>Ordinært resultat etter skattekostnad</b>		<b>39 963</b>	<b>-8 878</b>
<b>Årsresultat</b>	6	<b>39 963</b>	<b>-8 878</b>
<b>Årsresultat etter minoritetsinteresser</b>		<b>39 963</b>	<b>-8 878</b>
<b>Totalresultat</b>		<b>39 963</b>	<b>-8 878</b>
<b>Overføringer og disponeringer</b>			
Avsatt til annen egenkapital		39 963	-8 878
<b>Sum overføringer og disponeringer</b>		<b>39 963</b>	<b>-8 878</b>



## Resultatregnskap

<b>Beløp i: NOK</b>	<b>Note</b>	<b>2020</b>	<b>2019</b>
---------------------	-------------	-------------	-------------

---



## Balanse

Beløp i: NOK	Note	2020	2019
<b>BALANSE - EIENDELER</b>			
<b>Anleggsmidler</b>			
<b>Immaterielle eiendeler</b>			
Utsatt skattefordel	2		
<b>Varige driftsmidler</b>			
Tomter, bygninger o.a. fast eiendom	3	2 390 057	2 435 757
Maskiner og anlegg	3		
Skip og flytende installasjoner	3		
Driftsløsøre, inventar o.a. utstyr	3		
<b>Sum varige driftsmidler</b>	3	<b>2 390 057</b>	<b>2 435 757</b>
<b>Sum anleggsmidler</b>		<b>2 390 057</b>	<b>2 435 757</b>
<b>Omløpsmidler</b>			
<b>Varer</b>			
<b>Bankinnskudd, kontanter og lignende</b>			
Bankinnskudd, kontanter o.l.		22 087	87 665
<b>Sum bankinnskudd, kontanter og lignende</b>		<b>22 087</b>	<b>87 665</b>
<b>Sum omløpsmidler</b>		<b>22 087</b>	<b>87 665</b>
<b>SUM EIENDELER</b>		<b>2 412 145</b>	<b>2 523 423</b>
<b>BALANSE - EGENKAPITAL OG GJELD</b>			
<b>Egenkapital</b>			
<b>Innskutt egenkapital</b>			
Aksjekapital	5	100 000	100 000
Beholdning av egne aksjer	5		
<b>Sum innskutt egenkapital</b>		<b>100 000</b>	<b>100 000</b>
<b>Opptjent egenkapital</b>			
Annen egenkapital		677 696	637 733



## Balanse

<b>Beløp i: NOK</b>	<b>Note</b>	<b>2020</b>	<b>2019</b>
<b>Sum opptjent egenkapital</b>		<b>677 696</b>	<b>637 733</b>
<b>Sum egenkapital</b>	6, 7	<b>777 696</b>	<b>737 733</b>
<b>Gjeld</b>			
<b>Langsiktig gjeld</b>			
Utsatt skatt	2	7 871	7 515
<b>Sum avsetninger for forpliktelser</b>		<b>7 871</b>	<b>7 515</b>
<b>Annen langsiktig gjeld</b>			
Gjeld til kredittinstitusjoner		1 208 704	1 308 505
<b>Sum annen langsiktig gjeld</b>		<b>1 208 704</b>	<b>1 308 505</b>
<b>Sum langsiktig gjeld</b>		<b>1 216 575</b>	<b>1 316 020</b>
<b>Kortsiktig gjeld</b>			
Leverandørgjeld		3 255	63 418
Betalbar skatt	2	10 878	
Annen kortsiktig gjeld		403 741	406 252
<b>Sum kortsiktig gjeld</b>		<b>417 874</b>	<b>469 670</b>
<b>Sum gjeld</b>		<b>1 634 449</b>	<b>1 785 690</b>
<b>SUM EGENKAPITAL OG GJELD</b>		<b>2 412 145</b>	<b>2 523 423</b>



## Brønnøysundregistrene

### ÅRSREGNSKAP FOR REGNSKAPSÅRET 2020 - GENERELL INFORMASJON

Journalnummer: 2021 577472

#### Enheten

Organisasjonsnummer: 894 288 582  
Organisasjonsform: Aksjeselskap  
Foretaksnavn: MP EIENDOM AS  
Forretningsadresse: Storgata 15  
2335 STANGE

#### Regnskapsår

Årsregnskapets periode: 01.01.2020 - 31.12.2020

#### Konsern

Morselskap i konsern: Nei

#### Regnskapsregler

Regler for små foretak benyttet: Ja  
Benyttet ved utarbeidelsen av  
årsregnskapet til selskapet: Regnskapslovens alminnelige regler

#### Årsregnskapet fastsatt av kompetent organ

Bekreftet av representant for selskapet: Morten Pettersson  
Dato for fastsettelse av årsregnskapet: 13.07.2021

#### Revisjon

Selskapet har besluttet at årsregnskapet  
ikke skal revideres: Ja  
Årsregnskapet er utarbeidet av ekstern  
autorisert regnskapsfører: Ja  
Ekstern autorisert regnskapsfører har i  
løpet av regnskapsåret bistått ved den  
løpende regnskapsføringen eller utført  
andre tjenester for selskapet enn å  
utarbeide årsregnskapet: Ja

#### Grunnlag for avgivelse

År 2020: Årsregnskap er elektronisk innlevert.  
År 2019: Tall er hentet fra elektronisk innlevert årsregnskap fra 2020.

*Det er ikke krav til at årsregnskapet m.v. som sendes til Regnskapsregisteret er undertegnet. Kontrollen på at dette er utført ligger hos revisor/enhetens øverste organ. Sikkerheten ivaretas ved at innsender har rolle/rettighet for innsending av årsregnskapet via Altinn, og ved at det bekreftes at årsregnskapet er fastsatt av kompetent organ.*

Brønnøysundregistrene, 19.07.2021

---

Brønnøysundregistrene  
Postadresse: Postboks 900, 8910 Brønnøysund  
Telefon: 75 00 75 00  
E-post: firmapost@brreg.no Internett: www.brreg.no  
Organisasjonsnummer: 974 760 673



Organisasjonsnr: 894 288 582  
MP EIENDOM AS

## RESULTATREGNSKAP

<b>Beløp i: NOK</b>	<b>Note</b>	<b>2020</b>	<b>2019</b>
<b>RESULTATREGNSKAP</b>			
<b>Inntekter</b>			
Salgsinntekt		237 250	271 000
<b>Sum inntekter</b>		<b>237 250</b>	<b>271 000</b>
<b>Kostnader</b>			
Lønnskostnad	1		
Avskrivning av driftsmidler og immaterielle eiendeler	3	45 700	48 781
Annen driftskostnad	1	73 922	153 231
<b>Sum kostnader</b>		<b>119 622</b>	<b>202 012</b>
<b>Driftsresultat</b>		<b>117 628</b>	<b>68 988</b>
<b>Finansinntekter og finanskostnader</b>			
Annen renteinntekt		139	82
<b>Sum finansinntekter</b>		<b>139</b>	<b>82</b>
Nedskrivning av finansielle eiendeler		66 251	80 280
Annen rentekostnad		319	187
<b>Sum finanskostnader</b>		<b>66 570</b>	<b>80 467</b>
<b>Netto finans</b>		<b>-66 431</b>	<b>-80 385</b>
<b>Ordinært resultat før skattekostnad</b>		<b>51 197</b>	<b>-11 397</b>
Skattekostnad på ordinært resultat	2	11 234	-2 519
<b>Ordinært resultat etter skattekostnad</b>		<b>39 963</b>	<b>-8 878</b>
<b>Årsresultat</b>	6	<b>39 963</b>	<b>-8 878</b>
<b>Årsresultat etter minoritetsinteresser</b>		<b>39 963</b>	<b>-8 878</b>
<b>Totalresultat</b>		<b>39 963</b>	<b>-8 878</b>
<b>Overføringer og disponeringer</b>			
Avsatt til annen egenkapital		39 963	-8 878
<b>Sum overføringer og disponeringer</b>		<b>39 963</b>	<b>-8 878</b>



Organisasjonsnr: 894 288 582  
MP EIENDOM AS

## BALANSE

Beløp i: NOK	Note	2020	2019
--------------	------	------	------

### BALANSE - EIENDELER

#### Anleggsmidler

##### Immaterielle eiendeler

Utsatt skattefordel	2		
---------------------	---	--	--

##### Varige driftsmidler

Tomter, bygninger o.a.			
------------------------	--	--	--

fast eiendom	3	2 390 057	2 435 757
--------------	---	-----------	-----------

Maskiner og anlegg	3		
--------------------	---	--	--

Skip og flytende			
------------------	--	--	--

installasjoner	3		
----------------	---	--	--

Driftsløsøre, inventar o.			
---------------------------	--	--	--

a. utstyr	3		
-----------	---	--	--

<b>Sum varige driftsmidler</b>	<b>3</b>	<b>2 390 057</b>	<b>2 435 757</b>
--------------------------------	----------	------------------	------------------

<b>Sum anleggsmidler</b>		<b>2 390 057</b>	<b>2 435 757</b>
--------------------------	--	------------------	------------------

#### Omløpsmidler

##### Varer

##### Bankinnskudd, kontanter

##### og lignende

Bankinnskudd, kontanter o.			
----------------------------	--	--	--

l.		22 087	87 665
----	--	--------	--------

<b>Sum bankinnskudd,</b>			
--------------------------	--	--	--

<b>kontanter og lignende</b>		<b>22 087</b>	<b>87 665</b>
------------------------------	--	---------------	---------------

<b>Sum omløpsmidler</b>		<b>22 087</b>	<b>87 665</b>
-------------------------	--	---------------	---------------

<b>SUM EIENDELER</b>		<b>2 412 145</b>	<b>2 523 423</b>
----------------------	--	------------------	------------------

### BALANSE - EGENKAPITAL OG GJELD

#### Egenkapital

##### Innskutt egenkapital

Aksjekapital	5	100 000	100 000
--------------	---	---------	---------

Beholdning av egne aksjer	5		
---------------------------	---	--	--

<b>Sum innskutt egenkapital</b>		<b>100 000</b>	<b>100 000</b>
---------------------------------	--	----------------	----------------

##### Opptjent egenkapital

Annen egenkapital		677 696	637 733
-------------------	--	---------	---------

<b>Sum opptjent egenkapital</b>		<b>677 696</b>	<b>637 733</b>
---------------------------------	--	----------------	----------------

<b>Sum egenkapital</b>	<b>6, 7</b>	<b>777 696</b>	<b>737 733</b>
------------------------	-------------	----------------	----------------

#### Gjeld

##### Langsiktig gjeld



Utsatt skatt	2	7 871	7 515
<b>Sum avsetninger for forpliktelser</b>		<b>7 871</b>	<b>7 515</b>
<b>Annen langsiktig gjeld</b>			
Gjeld til			
kredittinstitusjoner		1 208 704	1 308 505
<b>Sum annen langsiktig gjeld</b>		<b>1 208 704</b>	<b>1 308 505</b>
<b>Sum langsiktig gjeld</b>		<b>1 216 575</b>	<b>1 316 020</b>
<b>Kortsiktig gjeld</b>			
Leverandørgjeld		3 255	63 418
Betalbar skatt	2	10 878	
Annen kortsiktig gjeld		403 741	406 252
<b>Sum kortsiktig gjeld</b>		<b>417 874</b>	<b>469 670</b>
<b>Sum gjeld</b>		<b>1 634 449</b>	<b>1 785 690</b>
<b>SUM EGENKAPITAL OG GJELD</b>		<b>2 412 145</b>	<b>2 523 423</b>



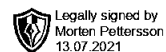
Organisasjonsnr: 894 288 582  
MP EIENDOM AS

NOTEOPPLYSNINGER - SELSKAP - alle poster oppgitt i hele tall

Note  
1

Antall årsverk i regnskapsåret

Virksomheten har hatt følgende antall årsverk:  
0.00



Mp Eiendom AS  
Org. nr. 894 288 582

ÅRSREGNSKAP  
2020

**Består av:**  
Finansregnskap med noter

**Utarbeidet av:**  
TheVIT AS  
Org.nr. 967 661 643  
Autorisert regnskapsførerselskap

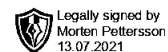




## RESULTATREGNSKAP

### MP EIENDOM AS

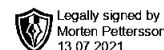
DRIFTSINTEKTER OG DRIFTSKOSTNADER	Note	2020	2019
Salgsinntekt		237 250	271 000
<b>Sum driftsinntekter</b>		<b>237 250</b>	<b>271 000</b>
Avskrivning av driftsmidler og immaterielle eiendeler	3	45 700	48 781
Annen driftskostnad	1	73 922	153 231
<b>Sum driftskostnader</b>		<b>119 622</b>	<b>202 012</b>
<b>Driftsresultat</b>		<b>117 628</b>	<b>68 988</b>
<b>FINANSINTEKTER OG FINANSKOSTNADER</b>			
Annen renteinntekt		139	82
Nedskrivning av finansielle eiendeler		66 251	80 280
Annen rentekostnad		319	187
<b>Resultat av finansposter</b>		<b>-66 431</b>	<b>-80 385</b>
Ordinært resultat før skattekostnad		51 197	-11 397
Skattekostnad på ordinært resultat	2	11 234	-2 519
<b>Ordinært resultat</b>		<b>39 963</b>	<b>-8 878</b>
<b>Årsresultat</b>	<b>6</b>	<b>39 963</b>	<b>-8 878</b>
<b>OVERFØRINGER</b>			
Avsatt til annen egenkapital		39 963	-8 878
<b>Sum overføringer</b>		<b>39 963</b>	<b>-8 878</b>



### BALANSE

#### MP EIENDOM AS

EIENDELER	Note	2020	2019
<b>ANLEGGSMIDLER</b>			
<b>VARIGE DRIFTSMIDLER</b>			
Tomter, bygninger o.a. fast eiendom	3	2 390 057	2 435 757
<b>Sum varige driftsmidler</b>	<b>3</b>	<b>2 390 057</b>	<b>2 435 757</b>
<b>Sum anleggsmidler</b>		<b>2 390 057</b>	<b>2 435 757</b>
<b>OMLØPSMIDLER</b>			
Bankinnskudd, kontanter o.l.		22 087	87 665
<b>Sum omløpsmidler</b>		<b>22 087</b>	<b>87 665</b>
<b>Sum eiendeler</b>		<b>2 412 145</b>	<b>2 523 423</b>



Legally signed by  
Morten Pettersson  
13.07.2021

### BALANSE

#### MP EIENDOM AS

EGENKAPITAL OG GJELD	Note	2020	2019
<b>EGENKAPITAL</b>			
<b>INNSKUTT EGENKAPITAL</b>			
Aksjekapital	5	100 000	100 000
<b>Sum innskutt egenkapital</b>		<b>100 000</b>	<b>100 000</b>
<b>OPPTJENT EGENKAPITAL</b>			
Annen egenkapital		677 696	637 733
<b>Sum opptjent egenkapital</b>		<b>677 696</b>	<b>637 733</b>
<b>Sum egenkapital</b>	<b>6, 7</b>	<b>777 696</b>	<b>737 733</b>
<b>GJELD</b>			
<b>AVSETNING FOR FORPLIKTELSER</b>			
Utsatt skatt	2	7 871	7 515
<b>ANNEN LANGSIKTIG GJELD</b>			
Gjeld til kredittinstitusjoner		1 208 704	1 308 505
<b>Sum annen langsiktig gjeld</b>		<b>1 208 704</b>	<b>1 308 505</b>
<b>KORTSIKTIG GJELD</b>			
Leverandørgjeld		3 255	63 418
Betalbar skatt	2	10 878	0
Annen kortsiktig gjeld		403 741	406 252
<b>Sum kortsiktig gjeld</b>		<b>417 874</b>	<b>469 670</b>
<b>Sum gjeld</b>		<b>1 634 449</b>	<b>1 785 690</b>
<b>Sum egenkapital og gjeld</b>		<b>2 412 145</b>	<b>2 523 423</b>

Stange, 13.07.2021  
Styret i Mp Eiendom AS

Morten Pettersson  
styreleder



## MP EIENDOM AS



### Regnskapsprinsipper

Årsregnskapet er satt opp i samsvar med regnskapsloven og NRS 8 - God regnskapsskikk for små foretak.

### DRIFTSINNTEKTER

Inntektsføring ved salg av varer skjer på leveringstidspunktet. Tjenester inntektsføres etter hvert som de leveres.

### SKATT

Skattekostnaden i resultatregnskapet omfatter både periodens betalbare skatt og endring i utsatt skatt. Utsatt skatt er beregnet med 22 % på grunnlag av de midlertidige forskjeller som eksisterer mellom regnskapsmessige og skattemessige verdier, samt ligningsmessig underskudd til fremføring ved utgangen av regnskapsåret. Skatteøkende og skattereduserende midlertidige forskjeller som reverserer eller kan reverseres i samme periode er utlignet og nettoført.

### KLASSIFISERING OG VURDERING AV ANLEGGSMIDLER

Anleggsmidler omfatter eiendeler bestemt til varig eie og bruk. Anleggsmidler er vurdert til anskaffelseskost. Varige driftsmidler balanseføres og avskrives over driftsmidlets økonomiske levetid. Avskrivningsperioden for fast eiendom anskaffet etter 2009 er dekomponert i en del som gjelder råbygget og en del som gjelder faste tekniske installasjoner. Varige driftsmidler nedskrives til gjenvinnbart beløp ved verdifall som forventes ikke å være forbigående. Gjenvinnbart beløp er det høyeste av netto salgsverdi og verdi i bruk. Verdi i bruk er nåverdi av fremtidige kontantstrømmer knyttet til eiendelen. Nedskrivningen reverseres når grunnlaget for nedskrivningen ikke lenger er til stede.

### KLASSIFISERING OG VURDERING AV OMLØPSMIDLER

Omløpsmidler og kortsiktig gjeld omfatter normalt poster som forfaller til betaling innen ett år etter balansedagen, samt poster som knytter seg til varekretsløpet. Omløpsmidler vurderes til laveste verdi av anskaffelseskost og virkelig verdi.



MP EIENDOM AS



Note 1 Lønnskostnader og ytelser, godtgjørelser til daglig leder, styret og revisor

## LØNSKOSTNADER

	2020	2019
<b>Sum</b>	<b>0</b>	<b>0</b>

Selskapet har i 2020 sysselsatt 0 årsverk.

## PENSJONSFORPLIKTELSE

Selskapet er ikke pliktig til å ha tjenestepensjonsordning etter lov om obligatorisk tjenestepensjo, og har derfor ikke etablert slik ordning.

## YTELSER TIL LEDEDE PERSONER

	Daglig leder	Styret
<b>Sum</b>	<b>0</b>	<b>0</b>

Ledende ansatte har ikke avtale om bonus eller aksjebasert avlønning.

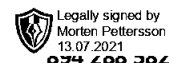
Det er ikke gitt lån eller gitt sikkerhetsstillelse til ledende personer, aksjeeiere mv. eller deres nærstående.

## REVISOR

Revisor er fravalgt.



### MP EIENDOM AS



#### Note 2 Skatt

<u>Årets skattekostnad</u>	<u>2020</u>	<u>2019</u>
Resultatført skatt på ordinært resultat:		
Betalbar skatt	10 878	0
Endring i utsatt skatt	356	-2 519
<b>Skattekostnad ordinært resultat</b>	<b>11 234</b>	<b>-2 519</b>
Skattepliktig inntekt:		
Ordinært resultat før skatt	51 197	-11 397
Permanente forskjeller	-135	0
Endring i midlertidige forskjeller	4 015	0
Anvendelse av fremførbart underskudd	-5 631	0
<b>Skattepliktig inntekt</b>	<b>49 446</b>	<b>-11 397</b>
Betalbar skatt i balansen:		
Betalbar skatt på årets resultat	10 878	0
<b>Sum betalbar skatt i balansen</b>	<b>10 878</b>	<b>0</b>

Skatteeffekten av midlertidige forskjeller som har gitt opphav til utsatt skatt og utsatte skattefordeler, spesifisert på typer av midlertidige forskjeller

	<u>2020</u>	<u>2019</u>	<u>Endring</u>
Varige driftsmidler	35 777	39 792	4 015
<b>Sum</b>	<b>35 777</b>	<b>39 792</b>	<b>4 015</b>
Akkumulert fremførbart underskudd	0	-5 631	-5 631
<b>Grunnlag for utsatt skatt</b>	<b>35 777</b>	<b>34 161</b>	<b>-1 616</b>
<b>Utsatt skatt (22 %)</b>	<b>7 871</b>	<b>7 515</b>	<b>-356</b>

#### Note 3 Anleggsmidler

	<u>Bygninger og tomter</u>	<u>Sum</u>
Anskaffelseskost pr. 01.01.20	2 789 048	2 789 048
= <b>Anskaffelseskost 31.12.20</b>	<b>2 789 048</b>	<b>2 789 048</b>
Akkumulerte avskrivninger 31.12.20	398 991	398 991
= <b>Bokført verdi 31.12.20</b>	<b>2 390 057</b>	<b>2 390 057</b>
Årets ordinære avskrivninger	45 700	45 700
Økonomisk levetid	50 år	



## MP EIENDOM AS

### Note 4 Langsiktig gjeld

#### Gjeld som forfaller mer enn fem år etter regnskapsårets slutt

	2020	2019
Gjeld til kredittinstitusjoner	1 208 704	1 308 505
Øvrig langsiktig gjeld	403 741	403 741
<b>Sum</b>	<b>1 612 445</b>	<b>1 712 246</b>
Pantsatte eiendeler (balanseførte verdier):		
Tomter, bygninger o.l.	2 390 057	2 435 757

### Note 5 Aksjonærer

#### AKSJEKAPITALEN I MP EIENDOM AS PR. 31.12 BESTÅR AV:

	Antall	Pålydende	Bokført
Ordinære aksjer	100	1 000,0	100 000
<b>Sum</b>	<b>100</b>		<b>100 000</b>

#### EIERSTRUKTUR

De største aksjonærene i % pr. 31.12 var:

	Ordinære	Eierandel	Stemmeandel
Morten Pettersson	100	100,0	100,0

#### AKSJER OG OPSJONER EIET AV MEDLEMMER I STYRET OG DAGLIG LEDER:

Navn	Verv	Ordinære
Morten Pettersson	styreleder	100
<b>Totalt antall aksjer</b>		<b>100</b>

### Note 6 Egenkapital

	Aksjekapital	Annen egenkapital	Sum egenkapital
Pr. 31.12.2019	100 000	637 733	737 733
Årets resultat		39 963	39 963
<b>Pr 31.12.2020</b>	<b>100 000</b>	<b>677 696</b>	<b>777 696</b>

### Note 7 Fortsatt drift

Regnskapet er satt opp under forutsetning om fortsatt drift.

Korona har gitt næringslivet utfordringer, og ledelsen har vurdert effekter også for sin virksomhet. Pr. nå er selskapet ikke kjent med noen effekter som påvirker selskapet og regnskapsavleggelsen.