



## ÅRSREGNSKAPET FOR REGNSKAPSÅRET 2020 - GENERELL INFORMASJON

### Enheten

Organisasjonsnummer: 917 841 284  
Organisasjonsform: Aksjeselskap  
Foretaksnavn: RB HOLDING ÅKRA AS  
Forretningsadresse: Stongsvingen 85B  
4270 ÅKREHAMN

### Regnskapsår

Årsregnskapets periode: 01.01.2020 - 31.12.2020

### Konsern

Mørselskap i konsern: Ja  
Konsernregnskap lagt ved: Ja

### Regnskapsregler

Regler for små foretak benyttet: Ja  
Benyttet ved utarbeidelsen av årsregnskapet til selskapet: Regnskapslovens alminnelige regler  
Benyttet ved utarbeidelsen av årsregnskapet til konsernet: Regnskapslovens alminnelige regler

### Årsregnskapet fastsatt av kompetent organ

Bekreftet av representant for selskapet: Roy E Bårdsen  
Dato for fastsettelse av årsregnskapet: 30.09.2021

### Grunnlag for avgivelse

År 2020: Årsregnskapet er elektronisk innlevert  
År 2019: Tall er hentet fra elektronisk innlevert årsregnskap fra 2020

*Det er ikke krav til at årsregnskapet m.v. som sendes til Regnskapsregisteret er undertegnet. Kontrollen på at dette er utført ligger hos revisor/enhetens øverste organ. Sikkerheten ivaretas ved at innsender har rolle/rettighet for innsending av årsregnskapet via Altinn, og ved at det bekreftes at årsregnskapet er fastsatt av kompetent organ.*

Brønnøysundregistrene, 28.08.2022



## Resultatregnskap

Beløp i: NOK	Note	2020	2019
<b>RESULTATREGNSKAP</b>			
<b>Kostnader</b>			
Annen driftskostnad	2,12	120 579	190 009
<b>Sum kostnader</b>		<b>120 579</b>	<b>190 009</b>
<b>Driftsresultat</b>		<b>-120 579</b>	<b>-190 009</b>
<b>Finansinntekter og finanskostnader</b>			
Annen renteinntekt		3	20
Annen finansinntekt		1 113 200	4 912 490
<b>Sum finansinntekter</b>		<b>1 113 203</b>	<b>4 912 510</b>
Annen rentekostnad		1 159 965	1 274 048
<b>Sum finanskostnader</b>		<b>1 159 965</b>	<b>1 274 048</b>
<b>Netto finans</b>		<b>-46 762</b>	<b>3 638 462</b>
<b>Ordinært resultat før skattekostnad</b>		<b>-167 341</b>	<b>3 448 453</b>
Skattekostnad på ordinært resultat	3	-36 815	-207 817
<b>Ordinært resultat etter skattekostnad</b>		<b>-130 526</b>	<b>3 656 270</b>
<b>Årsresultat</b>		<b>-130 526</b>	<b>3 656 270</b>
<b>Overføringer og disponeringer</b>			
Ordinært utbytte		1 100 000	
Udekket tap		-1 230 527	
Overføringer til/fra annen egenkapital			3 656 270
<b>Sum overføringer og disponeringer</b>		<b>-130 527</b>	<b>3 656 270</b>



### Balanse

Beløp i: NOK	Note	2020	2019
<b>BALANSE - EIENDELER</b>			
<b>Anleggsmidler</b>			
<b>Immaterielle eiendeler</b>			
Utsatt skattefordel	3	264 924	228 109
<b>Sum immaterielle eiendeler</b>		<b>264 924</b>	<b>228 109</b>
<b>Finansielle anleggsmidler</b>			
Investering i datterselskap	5	33 634 871	33 319 331
Lån til foretak i samme konsern	7	3 010 200	2 900 000
Andre fordringer			45 000
<b>Sum finansielle anleggsmidler</b>		<b>36 645 071</b>	<b>36 264 331</b>
<b>Sum anleggsmidler</b>		<b>36 909 995</b>	<b>36 492 440</b>
<b>Omløpsmidler</b>			
<b>Varer</b>			
<b>Fordringer</b>			
Andre fordringer	7	935 048	40 860
Konsernfordringer	7	7 536 235	9 932 235
<b>Sum fordringer</b>		<b>8 471 283</b>	<b>9 973 095</b>
<b>Bankinnskudd, kontanter og lignende</b>			
Bankinnskudd, kontanter og lignende	8	6 846	14 419
<b>Sum bankinnskudd, kontanter og lignende</b>		<b>6 846</b>	<b>14 419</b>
<b>Sum omløpsmidler</b>		<b>8 478 129</b>	<b>9 987 514</b>
<b>SUM EIENDELER</b>		<b>45 388 124</b>	<b>46 479 954</b>
<b>BALANSE - EGENKAPITAL OG GJELD</b>			
<b>Egenkapital</b>			
<b>Innskutt egenkapital</b>			
Selskapskapital	9,10	60 000	60 000



## Balanse

<b>Beløp i: NOK</b>	<b>Note</b>	<b>2020</b>	<b>2019</b>
Overkurs	10	1 580 401	1 580 401
<b>Sum innskutt egenkapital</b>		<b>1 640 401</b>	<b>1 640 401</b>
<b>Opptjent egenkapital</b>			
Annen egenkapital	10	2 472 321	3 702 848
<b>Sum opptjent egenkapital</b>		<b>2 472 321</b>	<b>3 702 848</b>
<b>Sum egenkapital</b>		<b>4 112 722</b>	<b>5 343 249</b>
<b>Gjeld</b>			
<b>Langsiktig gjeld</b>			
<b>Annen langsiktig gjeld</b>			
Gjeld til kredittinstitusjoner	7	31 412 506	32 560 228
<b>Sum annen langsiktig gjeld</b>		<b>31 412 506</b>	<b>32 560 228</b>
<b>Sum langsiktig gjeld</b>		<b>31 412 506</b>	<b>32 560 228</b>
<b>Kortsiktig gjeld</b>			
Leverandørgjeld		39 619	
Utbytte	10	1 100 000	
Kortsiktig konserngjeld		8 648 844	7 493 344
Annen kortsiktig gjeld		74 432	103 133
<b>Sum kortsiktig gjeld</b>		<b>9 862 895</b>	<b>7 596 477</b>
<b>Sum gjeld</b>		<b>41 275 401</b>	<b>40 156 705</b>
<b>SUM EGENKAPITAL OG GJELD</b>		<b>45 388 123</b>	<b>45 499 954</b>



## Konsernets resultatregnskap

Beløp i: NOK	Note	2020	2019
<b>RESULTATREGNSKAP</b>			
<b>Inntekter</b>			
Salgsinntekt	12	148 161 601	134 154 176
Annen driftsinntekt			1 906 289
<b>Sum inntekter</b>		<b>148 161 601</b>	<b>136 060 465</b>
<b>Kostnader</b>			
Varekostnad		57 861 307	66 936 161
Lønnskostnad	2,11	37 403 427	33 099 961
Avskrivning på varige driftsmidler og immaterielle eiendeler	4	10 866 289	15 706 577
Avskrivning på varige driftsmidler og immaterielle eiendeler	4	6 542 802	3 998 718
Nedskrivning av varige driftsmidler og immaterielle eiendeler	4	3 375 000	0
Annen driftskostnad	2,12	20 606 277	22 868 093
<b>Sum kostnader</b>		<b>136 655 102</b>	<b>142 609 510</b>
<b>Driftsresultat</b>		<b>11 506 499</b>	<b>-6 549 045</b>
<b>Finansinntekter og finanskostnader</b>			
Inntekt på andre investeringer		500 000	225 000
Annen renteinntekt			1 079
Annen finansinntekt		868 717	5 367 197
<b>Sum finansinntekter</b>		<b>1 368 717</b>	<b>5 593 276</b>
Annen rentekostnad		7 206 941	5 467 156
Annen finanskostnad		3 778 773	1 235 312
<b>Sum finanskostnader</b>		<b>10 985 714</b>	<b>6 702 468</b>
<b>Netto finans</b>		<b>-9 616 997</b>	<b>-1 109 192</b>
<b>Ordinært resultat før skattekostnad</b>		<b>1 889 502</b>	<b>-7 658 237</b>
Skattekostnad på ordinært resultat	3	580 130	-2 264 771
<b>Ordinært resultat etter skattekostnad</b>	10	<b>1 309 372</b>	<b>-5 393 466</b>
0			
<b>Årsresultat</b>	10	<b>1 309 372</b>	<b>-5 393 466</b>



## Konsernets resultatregnskap

<b>Beløp i: NOK</b>	<b>Note</b>	<b>2020</b>	<b>2019</b>
Minoritetsinteresser	10	2 311 581	0
<b>Årsresultat etter minoritetsinteresser</b>	10	<b>-1 002 209</b>	<b>-5 393 466</b>
<b>Overføringer og disponeringer</b>			
Overføringer til/fra annen egenkapital	10	1 309 372	-5 393 467
<b>Sum overføringer og disponeringer</b>		<b>1 309 372</b>	<b>-5 393 467</b>



## Konsernets balanse

Beløp i: NOK	Note	2020	2019
<b>BALANSE - EIENDELER</b>			
<b>Anleggsmidler</b>			
<b>Immaterielle eiendeler</b>			
Konsesjoner, patenter, lisenser, varemerker og lignende rettigheter	4,7	3 700 700	11 684 000
<b>Sum immaterielle eiendeler</b>	4,7	<b>3 700 700</b>	<b>11 684 000</b>
<b>Varige driftsmidler</b>			
Tomter, bygninger og annen fast eiendom	4,7	104 508 724	70 498 451
Maskiner og anlegg	4,7	2 749 254	5 947 300
Skip, rigger, fly og lignende	4,7	80 243 877	49 972 000
Skip, rigger, fly og lignende	4,7	12 433 036	8 206 127
Driftsløsøre, inventar, verktøy, kontormaskiner og lignende	4,7	2 680 075	2 509 940
<b>Sum varige driftsmidler</b>		<b>202 614 966</b>	<b>137 133 818</b>
<b>Finansielle anleggsmidler</b>			
Investeringer i tilknyttet selskap	5	55 500	5 550
Andre fordringer	7	1 556 444	192 500
<b>Sum finansielle anleggsmidler</b>		<b>1 611 944</b>	<b>198 050</b>
<b>Sum anleggsmidler</b>		<b>207 927 610</b>	<b>149 015 868</b>
<b>Omløpsmidler</b>			
<b>Varer</b>			
Varer	7	1 533 169	2 159 071
<b>Sum varer</b>		<b>1 533 169</b>	<b>2 159 071</b>
<b>Fordringer</b>			
Kundefordringer	7	2 846 728	3 064 146
Andre fordringer	7	9 074 321	2 580 112
<b>Sum fordringer</b>		<b>11 921 049</b>	<b>5 644 258</b>
<b>Bankinnskudd, kontanter og lignende</b>			
Bankinnskudd, kontanter og lignende	8	4 841 576	6 447 386
<b>Sum bankinnskudd, kontanter og lignende</b>		<b>4 841 576</b>	<b>6 447 386</b>



## Konsernets balanse

Beløp i: NOK	Note	2020	2019
Sum omløpsmidler		18 295 794	14 250 715
<b>SUM EIENDELER</b>		<b>226 223 404</b>	<b>163 266 583</b>
<b>BALANSE - EGENKAPITAL OG GJELD</b>			
<b>Egenkapital</b>			
<b>Innskutt egenkapital</b>			
Selskapskapital	9,10	60 000	60 000
Overkurs	10	1 580 401	1 580 401
<b>Sum innskutt egenkapital</b>		<b>1 640 401</b>	<b>1 640 401</b>
<b>Opptjent egenkapital</b>			
Annen egenkapital	10	-4 201 544	-4 887 927
<b>Sum opptjent egenkapital</b>	10	<b>-4 201 544</b>	<b>-4 887 927</b>
<b>Sum egenkapital</b>	10	<b>-2 561 143</b>	<b>-3 247 526</b>
<b>Gjeld</b>			
<b>Langsiktig gjeld</b>			
Utsatt skatt	3	2 990 165	2 480 939
<b>Sum avsetninger for forpliktelser</b>		<b>2 990 165</b>	<b>2 480 939</b>
<b>Annen langsiktig gjeld</b>			
Gjeld til kredittinstitusjoner	7	164 088 132	100 609 403
Langsiktig konserngjeld		8 804 000	8 500 000
<b>Sum annen langsiktig gjeld</b>	7	<b>172 892 132</b>	<b>109 109 403</b>
<b>Sum langsiktig gjeld</b>		<b>175 882 297</b>	<b>111 590 342</b>
<b>Kortsiktig gjeld</b>			
Gjeld til kredittinstitusjoner	7	12 364 000	21 933 217
Leverandørgjeld		25 280 080	20 586 206
Betalbar skatt	3	218	30 458
Skyldige offentlige avgifter		1 414 788	819 231
Utbytte	10	1 138 200	
Annen kortsiktig gjeld		12 704 964	11 604 580
<b>Sum kortsiktig gjeld</b>		<b>52 902 250</b>	<b>54 973 692</b>



## Konsernets balanse

<b>Beløp i: NOK</b>	<b>Note</b>	<b>2020</b>	<b>2019</b>
Sum gjeld		228 784 547	166 564 034
<b>SUM EGENKAPITAL OG GJELD</b>		<b>226 223 404</b>	<b>163 316 508</b>
<b>POSTER UTENOM BALANSEN</b>			
Garantistillelser	7	204 148 135	139 292 889
Pantstillelser	7		



## Brønnøysundregistrene

### ÅRSREGNSKAP FOR REGNSKAPSÅRET 2020 - GENERELL INFORMASJON

Journalnummer: 2021 879828

#### Enheten

Organisasjonsnummer: 917 841 284  
Organisasjonsform: Aksjeselskap  
Foretaksnavn: RB HOLDING ÅKRA AS  
Forretningsadresse: Stongsvingen 85B  
4270 ÅKREHAMN

#### Regnskapsår

Årsregnskapets periode: 01.01.2020 - 31.12.2020

#### Konsern

Morselskap i konsern: Ja  
Konsernregnskap lagt ved: Ja

#### Regnskapsregler

Regler for små foretak benyttet: Ja  
Benyttet ved utarbeidelsen av  
årsregnskapet til selskapet: Regnskapslovens alminnelige regler  
Benyttet ved utarbeidelsen av  
årsregnskapet til konsernet: Regnskapslovens alminnelige regler

#### Årsregnskapet fastsatt av kompetent organ

Bekreftet av representant for selskapet: Roy E Bårdsen  
Dato for fastsettelse av årsregnskapet: 30.09.2021

#### Revisjon

Årsregnskapet er utarbeidet av ekstern  
autorisert regnskapsfører: Ja

#### Grunnlag for avgivelse

År 2020: Årsregnskap er elektronisk innlevert.  
År 2019: Tall er hentet fra elektronisk innlevert årsregnskap fra 2020.

*Det er ikke krav til at årsregnskapet m.v. som sendes til Regnskapsregisteret er undertegnet. Kontrollen på at dette er utført ligger hos revisor/enhetens øverste organ. Sikkerheten ivaretas ved at innsender har rolle/rettighet for innsending av årsregnskapet via Altinn, og ved at det bekreftes at årsregnskapet er fastsatt av kompetent organ.*

Brønnøysundregistrene, 30.10.2021



Organisasjonsnr: 917 841 284  
RB HOLDING ÅKRA AS

## RESULTATREGNSKAP

<b>Beløp i: NOK</b>	<b>Note</b>	<b>2020</b>	<b>2019</b>
<b>RESULTATREGNSKAP</b>			
<b>Kostnader</b>			
Annen driftskostnad	2,12	120 579	190 009
<b>Sum kostnader</b>		<b>120 579</b>	<b>190 009</b>
<b>Driftsresultat</b>		<b>-120 579</b>	<b>-190 009</b>
<b>Finansinntekter og finanskostnader</b>			
Annen renteinntekt		3	20
Annen finansinntekt		1 113 200	4 912 490
<b>Sum finansinntekter</b>		<b>1 113 203</b>	<b>4 912 510</b>
Annen rentekostnad		1 159 965	1 274 048
<b>Sum finanskostnader</b>		<b>1 159 965</b>	<b>1 274 048</b>
<b>Netto finans</b>		<b>-46 762</b>	<b>3 638 462</b>
<b>Ordinært resultat før skattekostnad</b>		<b>-167 341</b>	<b>3 448 453</b>
Skattekostnad på ordinært resultat	3	-36 815	-207 817
<b>Ordinært resultat etter skattekostnad</b>		<b>-130 526</b>	<b>3 656 270</b>
<b>Årsresultat</b>		<b>-130 526</b>	<b>3 656 270</b>
<b>Overføringer og disponeringer</b>			
Ordinært utbytte		1 100 000	
Udekket tap		-1 230 527	
Overføringer til/fra annen egenkapital			3 656 270
<b>Sum overføringer og disponeringer</b>		<b>-130 527</b>	<b>3 656 270</b>



Organisasjonsnr: 917 841 284  
RB HOLDING ÅKRA AS

## BALANSE

Beløp i: NOK Note 2020 2019

### BALANSE - EIENDELER

#### Anleggsmidler

##### Immaterielle eiendeler

Utsatt skattefordel 3 264 924 228 109  
Sum immaterielle eiendeler 264 924 228 109

##### Finansielle anleggsmidler

Investering i datterselskap 5 33 634 871 33 319 331  
Lån til foretak i samme  
konsern 7 3 010 200 2 900 000  
Andre fordringer 45 000  
Sum finansielle  
anleggsmidler 36 645 071 36 264 331

Sum anleggsmidler 36 909 995 36 492 440

#### Omløpsmidler

##### Varer

##### Fordringer

Andre fordringer 7 935 048 40 860  
Konsernfordringer 7 7 536 235 9 932 235  
Sum fordringer 8 471 283 9 973 095

##### Bankinnskudd, kontanter og lignende

Bankinnskudd, kontanter  
og lignende 8 6 846 14 419  
Sum bankinnskudd,  
kontanter og lignende 6 846 14 419

Sum omløpsmidler 8 478 129 9 987 514

SUM EIENDELER 45 388 124 46 479 954

### BALANSE - EGENKAPITAL OG GJELD

#### Egenkapital

##### Innskutt egenkapital

Selskapskapital 9,10 60 000 60 000  
Overkurs 10 1 580 401 1 580 401  
Sum innskutt egenkapital 1 640 401 1 640 401

##### Opptjent egenkapital

Annen egenkapital 10 2 472 321 3 702 848  
Sum opptjent egenkapital 2 472 321 3 702 848



<b>Sum egenkapital</b>		<b>4 112 722</b>	<b>5 343 249</b>
<b>Gjeld</b>			
<b>Langsiktig gjeld</b>			
<b>Annen langsiktig gjeld</b>			
Gjeld til			
kredittinstitusjoner	7	31 412 506	32 560 228
<b>Sum annen langsiktig gjeld</b>		<b>31 412 506</b>	<b>32 560 228</b>
<b>Sum langsiktig gjeld</b>		<b>31 412 506</b>	<b>32 560 228</b>
<b>Kortsiktig gjeld</b>			
Leverandørgjeld		39 619	
Utbytte	10	1 100 000	
Kortsiktig konserngjeld		8 648 844	7 493 344
Annen kortsiktig gjeld		74 432	103 133
<b>Sum kortsiktig gjeld</b>		<b>9 862 895</b>	<b>7 596 477</b>
<b>Sum gjeld</b>		<b>41 275 401</b>	<b>40 156 705</b>
<b>SUM EGENKAPITAL OG GJELD</b>		<b>45 388 123</b>	<b>45 499 954</b>



Organisasjonsnr: 917 841 284  
RB HOLDING ÅKRA AS

## KONSERNRESULTATREGNSKAP

<b>Beløp i: NOK</b>	<b>Note</b>	<b>2020</b>	<b>2019</b>
<b>RESULTATREGNSKAP</b>			
<b>Inntekter</b>			
Salgsinntekt	12	148 161 601	134 154 176
Annen driftsinntekt			1 906 289
<b>Sum inntekter</b>		<b>148 161 601</b>	<b>136 060 465</b>
<b>Kostnader</b>			
Varekostnad		57 861 307	66 936 161
Lønnskostnad	2,11	37 403 427	33 099 961
Avskrivning på varige driftsmidler og immaterielle eiendeler	4	10 866 289	15 706 577
Avskrivning på varige driftsmidler og immaterielle eiendeler	4	6 542 802	3 998 718
Nedskrivning av varige driftsmidler og immaterielle eiendeler	4	3 375 000	0
Annen driftskostnad	2,12	20 606 277	22 868 093
<b>Sum kostnader</b>		<b>136 655 102</b>	<b>142 609 510</b>
<b>Driftsresultat</b>		<b>11 506 499</b>	<b>-6 549 045</b>
<b>Finansinntekter og finanskostnader</b>			
Inntekt på andre investeringer		500 000	225 000
Annen renteinntekt		868 717	1 079
Annen finansinntekt			5 367 197
<b>Sum finansinntekter</b>		<b>1 368 717</b>	<b>5 593 276</b>
Annen rentekostnad		7 206 941	5 467 156
Annen finanskostnad		3 778 773	1 235 312
<b>Sum finanskostnader</b>		<b>10 985 714</b>	<b>6 702 468</b>
<b>Netto finans</b>		<b>-9 616 997</b>	<b>-1 109 192</b>
<b>Ordinært resultat før skattekostnad</b>			
Skattekostnad på ordinært resultat	3	580 130	-2 264 771
<b>Ordinært resultat etter skattekostnad</b>	<b>10</b>	<b>1 309 372</b>	<b>-5 393 466</b>
0			
<b>Årsresultat</b>	<b>10</b>	<b>1 309 372</b>	<b>-5 393 466</b>
Minoritetsinteresser	10	2 311 581	0
<b>Årsresultat etter minoritetsinteresser</b>	<b>10</b>	<b>-1 002 209</b>	<b>-5 393 466</b>



<b>Overføringer og disponeringer</b>			
Overføringer til/fra annen egenkapital	10	1 309 372	-5 393 467
<b>Sum overføringer og disponeringer</b>		<b>1 309 372</b>	<b>-5 393 467</b>



Organisasjonsnr: 917 841 284  
RB HOLDING ÅKRA AS

## KONSERNBALANSE

<b>Beløp i: NOK</b>	<b>Note</b>	<b>2020</b>	<b>2019</b>
<b>BALANSE - EIENDELER</b>			
<b>Anleggsmidler</b>			
<b>Immaterielle eiendeler</b>			
Konsesjoner, patenter, lisenser, varemerker og lignende rettigheter	4,7	3 700 700	11 684 000
<b>Sum immaterielle eiendeler</b>	<b>4,7</b>	<b>3 700 700</b>	<b>11 684 000</b>
<b>Varige driftsmidler</b>			
Tomter, bygninger og annen fast eiendom	4,7	104 508 724	70 498 451
Maskiner og anlegg	4,7	2 749 254	5 947 300
Skip, rigger, fly og lignende	4,7	80 243 877	49 972 000
Skip, rigger, fly og lignende	4,7	12 433 036	8 206 127
Driftsløsøre, inventar, verktøy, kontormaskiner og lignende	4,7	2 680 075	2 509 940
<b>Sum varige driftsmidler</b>		<b>202 614 966</b>	<b>137 133 818</b>
<b>Finansielle anleggsmidler</b>			
Investeringer i tilknyttet selskap	5	55 500	5 550
Andre fordringer	7	1 556 444	192 500
<b>Sum finansielle anleggsmidler</b>		<b>1 611 944</b>	<b>198 050</b>
<b>Sum anleggsmidler</b>		<b>207 927 610</b>	<b>149 015 868</b>
<b>Omløpsmidler</b>			
<b>Varer</b>			
Varer	7	1 533 169	2 159 071
<b>Sum varer</b>		<b>1 533 169</b>	<b>2 159 071</b>
<b>Fordringer</b>			
Kundefordringer	7	2 846 728	3 064 146
Andre fordringer	7	9 074 321	2 580 112
<b>Sum fordringer</b>		<b>11 921 049</b>	<b>5 644 258</b>
<b>Bankinnskudd, kontanter og lignende</b>			
Bankinnskudd, kontanter og lignende	8	4 841 576	6 447 386
<b>Sum bankinnskudd, kontanter og lignende</b>		<b>4 841 576</b>	<b>6 447 386</b>
<b>Sum omløpsmidler</b>		<b>18 295 794</b>	<b>14 250 715</b>



<b>SUM EIENDELER</b>		<b>226 223 404</b>	<b>163 266 583</b>
<b>BALANSE - EGENKAPITAL OG GJELD</b>			
<b>Egenkapital</b>			
<b>Innskutt egenkapital</b>			
Selskapskapital	9,10	60 000	60 000
Overkurs	10	1 580 401	1 580 401
<b>Sum innskutt egenkapital</b>		<b>1 640 401</b>	<b>1 640 401</b>
<b>Opptjent egenkapital</b>			
Annen egenkapital	10	-4 201 544	-4 887 927
<b>Sum opptjent egenkapital</b>	<b>10</b>	<b>-4 201 544</b>	<b>-4 887 927</b>
<b>Sum egenkapital</b>	<b>10</b>	<b>-2 561 143</b>	<b>-3 247 526</b>
<b>Gjeld</b>			
<b>Langsiktig gjeld</b>			
Utsatt skatt	3	2 990 165	2 480 939
<b>Sum avsetninger for forpliktelser</b>		<b>2 990 165</b>	<b>2 480 939</b>
<b>Annen langsiktig gjeld</b>			
Gjeld til kredittinstitusjoner	7	164 088 132	100 609 403
Langsiktig konserngjeld		8 804 000	8 500 000
<b>Sum annen langsiktig gjeld</b>	<b>7</b>	<b>172 892 132</b>	<b>109 109 403</b>
<b>Sum langsiktig gjeld</b>		<b>175 882 297</b>	<b>111 590 342</b>
<b>Kortsiktig gjeld</b>			
Gjeld til kredittinstitusjoner	7	12 364 000	21 933 217
Leverandørgjeld		25 280 080	20 586 206
Betalbar skatt	3	218	30 458
Skyldige offentlige avgifter		1 414 788	819 231
Utbytte	10	1 138 200	
Annen kortsiktig gjeld		12 704 964	11 604 580
<b>Sum kortsiktig gjeld</b>		<b>52 902 250</b>	<b>54 973 692</b>
<b>Sum gjeld</b>		<b>228 784 547</b>	<b>166 564 034</b>
<b>SUM EGENKAPITAL OG GJELD</b>		<b>226 223 404</b>	<b>163 316 508</b>
<b>POSTER UTENOM BALANSEN</b>			
Garantistillelser	7	204 148 135	139 292 889
Pantstillelser	7		



Organisasjonsnr: 917 841 284  
RB HOLDING ÅKRA AS

NOTEOPPLYSNINGER - SELSKAP - alle poster oppgitt i hele tall

Note

Antall årsverk i regnskapsåret

Virksomheten har hatt følgende antall årsverk:  
0.00



Organisasjonsnr: 917 841 284  
RB HOLDING ÅKRA AS

NOTEOPPLYSNINGER - KONSERN

- alle poster oppgitt i hele tall




		RB HOLDING ÅKRA AS KONSERNREGNSKAP		Konsern	
Morselskap		2020	2019	2020	2019
			Note		
	<b>DRIFTSINNTEKTER OG DRIFTSKOSTNADER</b>				
	Salgsinntekt		12	148 161 601	134 154 176
	Annenn driftsinntekt			1 906 289	1 906 289
	<b>Sum driftsinntekter</b>			<b>148 161 601</b>	<b>136 060 465</b>
	<b>VAREKOSTNAD</b>				
	Lønnskostnad		2, 11	57 861 307	66 936 161
	Avskrivning av driftsmidler og immaterielle		4	37 403 427	33 099 961
	Avskrivning periodisk vedlikehold		4	10 866 289	15 706 577
	Nedskrivning anleggsmidler		4	6 542 802	3 998 718
	Annenn Driftskostnad		4	3 375 000	
	<b>Sum driftskostnader</b>		2,12	<b>20 606 277</b>	<b>22 868 093</b>
	<b>Driftsresultat</b>			<b>11 506 499</b>	<b>6 549 045</b>
	<b>FINANSINNTEKTER OG FINANSINNTEKTER</b>				
	Inntekt på investering i tilknyttet selskap			500 000	225 000
	Annenn renteinntekt			1 079	
	Annenn finansinntekt			868 717	5 367 197
	Annenn rentekostnad			7 206 941	5 467 156
	Annenn finanskostnad			3 778 773	1 235 312
	<b>Resultat av finansposter</b>		-	<b>9 616 997</b>	<b>1 109 192</b>
	<b>Ordinært resultat før skattekostnad</b>			<b>1 889 502</b>	<b>7 658 237</b>
	Skattekostnad på ordinært resultat		3 -	580 130	2 264 771
	<b>Ordinært resultat</b>			<b>1 309 372</b>	<b>5 393 466</b>
	<b>Årsresultat</b>		10	<b>1 309 372</b>	<b>5 393 467</b>
	Minoritets andel		10	2 311 581	-
	Majoritets andel		10 -	1 002 209	7 528 782
	<b>OVERFØRINGER</b>				
	<b>Avsatt til utbytte</b>				
	Avsatt til annen egenkapital		10	1 309 372	5 393 467
	<b>Overført til udekket tap</b>				
	Overført fra annen egenkapital		10	1 309 372	5 393 467
	<b>Sum disponert</b>			<b>1 309 372</b>	<b>5 393 467</b>





RB HOLDING ÅKRA AS KONSERN REGNSKAP		BALANSE - MOR / KONSERN		Konsern	
		2020	2019	2020	2019
Morselskap		2020	2019	2020	2019
				Note	
	<b>EIENDELER</b>				
	<b>ANLEGGSMIDLER</b>				
	IMMATERIELLE EIENDELER				
	Kontrakter	264 924	228 109	4,7	11 684 000
	Utsatt skattefordel	264 924	228 109	3	-
	<b>Sum immaterielle eiendeler</b>				<b>11 684 000</b>
	<b>VARIGE DRIFTSMIDLER</b>				
	Tomter, bygninger o.a fast eiendom			4,7	70 498 451
	Maskiner og anlegg			4,7	5 947 300
	Skip og flytende installasjoner			4,7	49 972 000
	Driftsløsøre, inventar o.a utstyr			4,7	2 509 940
	Periodiske vedlikehold skip			4,7	8 206 127
	<b>Sum varige driftsmidler</b>				<b>137 133 818</b>
	<b>FINANSIELLE ANLEGGSMIDLER</b>				
	Investeringer i datterselskap	33 634 871	33 319 331	5	
	Lån til foretak i samme konsern	3 010 200	2 900 000	7	
	Investeimer i tilknyttet selskap	-	45 000	5	55 500
	Andre langsiktige fordringer			7	192 500
	<b>Sum finansielle anleggsmidler</b>	<b>36 645 071</b>	<b>36 492 440</b>		<b>248 000</b>
	<b>Sum anleggsmidler</b>				<b>149 065 818</b>
	<b>OMLØPSMIDLER</b>				
	Lager av varer og annen beholdning			7	2 159 071
	<b>FORDRINGER</b>				
	Kundefordringer	935 048	40 860	7	3 064 146
	Andre kortsiktige fordringer	7 536 235	9 932 235	7	2 580 112
	Konsernfordringer	8 471 283	9 973 095	7	5 644 258
	<b>Sum fordringer</b>				<b>11 921 049</b>
	Bankinnskudd, kontanter o.l	6 846	14 419	8	6 447 386
	<b>Sum omløpsmidler</b>	<b>8 478 129</b>	<b>9 987 514</b>		<b>12 091 644</b>
	<b>SUM EIENDELER</b>	<b>45 388 124</b>	<b>46 479 954</b>		<b>163 316 533</b>



RB HOLDING ÅKRA AS KONSERNREGNSKAP		BALANSE - MOR / KONSERN		Konsern	
Morselskap		Note		2020	2019
2020	2019				
<b>EIENDLER OG GJELD</b>					
<b>INNSKUTT EGENKAPITAL</b>					
60 000	60 000	9, 10	60 000		60 000
1 580 401	1 580 401	10	1 580 401		1 580 401
<b>1 640 401</b>	<b>1 640 401</b>		<b>1 640 401</b>		<b>1 640 401</b>
<b>OPPTJENT EGENKAPITAL</b>					
2 472 321	3 702 848	10 -	4 201 544	-	4 887 927
<b>2 472 321</b>	<b>3 702 848</b>	-	<b>4 201 544</b>	-	<b>4 887 927</b>
<b>4 112 722</b>	<b>5 343 249</b>	10 -	<b>2 561 143</b>		<b>3 247 526</b>
		10	4 265 498		3 327 149
<b>GJELD</b>					
<b>AVSETNING FOR FORPLIKTELSE</b>					
		3	2 990 165		2 480 939
			<b>2 990 165</b>		<b>2 480 939</b>
31 412 506	32 560 228	7	164 088 132		100 609 430
			8 804 000		8 500 000
<b>31 412 506</b>	<b>32 560 228</b>		<b>172 892 132</b>		<b>109 109 430</b>
<b>KORTSIKTIG GJELD</b>					
39 619		7	12 364 000		21 933 217
			25 280 080		20 586 206
		3	218		30 458
8 648 841	7 493 344		1 414 788		819 231
1 174 432	1 083 133	10	1 138 200		
<b>9 862 895</b>	<b>8 576 477</b>		<b>12 704 964</b>		<b>11 604 580</b>
			<b>52 902 250</b>		<b>54 973 692</b>
<b>41 275 401</b>	<b>41 136 705</b>		<b>228 784 547</b>		<b>166 564 061</b>
45 388 123	46 479 954		<b>226 223 404</b>		<b>163 316 533</b>

  
Christoffer Bårdsen  
styremedlem

  
Robert Bårdsen  
styremedlem

  
Roy E Bårdsen  
styrets leder



## NOTER RB HOLDING ÅKRA AS

### Note 1 Regnskapsprinsipper

Årsregnskapet er satt opp i samsvar med regnskapslovens bestemmelser og god regnskapsskikk.

#### Konsolidering

Konsernregnskapet inkluderer RB Holding Åkra AS og selskaper som RB Holding Åkra AS har bestemmende innflytelse over. Bestemmende innflytelse oppnås normalt når konsernet eier mer enn 50% av aksjene i selskapet, og konsernet er i stand til å utøve faktisk kontroll over selskapet. Minoritetsinteresser inngår i konsernets egenkapital. Transaksjoner og mellomværende mellom selskapene er eliminert. Konsernregnskapet er utarbeidet etter ensartede prinsipper ved at datterselskaper følger de samme regnskapsprinsippene som morselskapet.

Oppkjøpsmetoden benyttes ved regnskapsføring av virksomhetssammenslutninger. Selskaper som er kjøpt eller solgt i løpet av året inkluderes i konsernregnskapet fra det tidspunktet kontroll oppnås og inntil kontroll opphører.

Tilknyttede selskaper er enheter hvor konsernet har betydelig (men ikke bestemmende) innflytelse over den finansielle og operasjonelle styringen (normalt ved eierandel mellom 20% og 50%).

Konsernregnskapet inkluderer verdien av tilknyttede selskaper regnskapsført etter kostmetoden som følge av at disse anses å være uten vesentlig betydning.

#### Bruk av estimater

Ledelsen har brukt estimater og forutsetninger som har påvirket resultatregnskapet og verdsettelsen av eiendeler og gjeld, samt usikre eiendeler og forpliktelser på balansedagen under utarbeidelsen av årsregnskapet i henhold til god regnskapsskikk.

#### Valuta

Transaksjoner i utenlandsk valuta omregnes til kursen på transaksjonstidspunktet. Pengeposter i utenlandsk valuta omregnes til norske kroner ved å benytte balansedagens kurs. Ikke-pengeposter som måles til historisk kurs uttrykt i utenlandsk valuta, omregnes til norske kroner ved å benytte valutakursen på transaksjonstidspunktet. Ikke-pengeposter som måles til virkelig verdi uttrykt i utenlandsk valuta omregnes til valutakursen fastsatt på måletidspunktet. Valutaomregninger resultatføres løpende i regnskapsperioden under andre finansposter.

#### Salgsinntekter

Inntekter fra salg av varer resultatføres når levering har funnet sted og det vesentligste av risiko og avkastning er overført.

Inntekter fra salg av tjenester og langsiktige tilvirkningsprosjekter resultatføres i takt med prosjektets fullføringsgrad, når utfallet av transaksjonen kan estimeres på en pålitelig måte. Fremdriften måles som påløpte timer i forhold til totalt estimerte timer. Når transaksjonens utfall ikke kan estimeres pålitelig, vil kun inntekter tilsvarende påløpte prosjektkostnader inntektsføres. I den perioden det blir identifisert at et prosjekt vil gi et negativt resultat, vil det estimerte tapet på kontrakten bli resultatført i sin helhet.



## Skatt

Skatteskostnad består av betalbar skatt og endring i utsatt skatt. Utsatt skatt/skattefordel er beregnet på alle forskjeller mellom regnskapsmessig og skattemessig verdi på eiendeler og gjeld. Utsatt skatt er beregnet med 22% på grunnlag av de midlertidige forskjeller som eksisterer mellom regnskapsmessige og skattemessige verdier, samt skattemessig underskudd til fremføring ved utgangen av regnskapsåret. Netto utsatt skattefordel balanseføres i den grad det er sannsynlig at denne kan bli utnyttet.

Betalbar skatt og utsatt skatt er regnskapsført direkte mot egenkapitalen i den grad skattepostene relaterer seg til poster ført direkte mot egenkapitalen.

## Klassifisering og vurdering av balanseposter

Omløpsmidler og kortsiktig gjeld omfatter poster som forfaller til betaling innen ett år etter anskaffelsestidspunktet, samt poster som knytter seg til varekretsløpet. Øvrige poster er klassifisert som anleggsmiddel/langsiktig gjeld.

Omløpsmidler vurderes til laveste av anskaffelseskost og virkelig verdi. Kortsiktig gjeld balanseføres til nominelt beløp på uttakstidspunktet.

Anleggsmidler vurderes til anskaffelseskost, fratrukket av- og nedskrivninger. Langsiktig gjeld balanseføres til nominelt beløp på etableringstidspunktet.

## Varige driftsmidler

Varige driftsmidler balanseføres og avskrives lineært over driftsmidlets forventede levetid. Vesentlige driftsmidler som består av betydelige komponenter med ulik levetid er dekomponert med ulik avskrivningstid for de ulike komponentene. Direkte vedlikehold av driftsmidler kostnadsføres løpende under driftskostnader, men påkostninger eller forbedringer tillegges driftsmiddelets kostpris og avskrives i takt med driftsmidlet. Dersom gjenvinnbart beløp av driftsmiddelet er lavere enn balanseført verdi foretas en nedskrivning til gjenvinnbart beløp. Gjenvinnbart beløp er det høyeste av netto salgsverdi og verdi i bruk. Verdi i bruk er nåverdien av de fremtidige kontantstrømmene som eiendelen forventes å generere.

## Datterselskap/tilknyttet selskap

Datterselskapet og tilknyttede selskaper vurderes etter kostmetoden i selskaps-regnskapet. Investeringen er vurdert til anskaffelseskost for aksjene med mindre nedskrivning har vært nødvendig. Det er foretatt nedskrivning til virkelig verdi når verdifall skyldes årsaker som ikke kan antas å være forbigående og det må anses nødvendig etter god regnskapsskikk. Nedskrivninger er reversert når grunnlaget for nedskrivning ikke lenger er tilstede.

Utbytte, konsernbidrag og andre utdelinger fra datterselskap er inntektsført samme år som det er avsatt i givers regnskap. Overstiger utbyttet/konsernbidraget andel av opptjent resultat etter anskaffelstidspunktet, representerer den overskydende del tilbakebetaling av investert kapital, og utdelingene er fratrukket investeringens verdi i balansen til morselskapet.

## Fordringer

Kunderfordringer og andre fordringer er oppført i balansen til pålydende etter fradrag for avsetning til forventet tap. Avsetning til tap gjøres på grunnlag av individuelle vurderinger av de enkelte fordringene. I tillegg gjøres det for øvrige kundefordringer en uspesifisert avsetning for å dekke antatt tap på krav.

**Kortsiktige plasseringer**

Kortsiktige plasseringer (aksjer og andeler vurdert som omløpsmidler) vurderes til laveste av anskaffelseskost og virkelig verdi på balansedagen. Mottatt utbytte og andre utdelinger fra selskapene inntektsføres som annen finansinntekt.

**Kontanstrømsoppstilling**

Kontanstrømsoppstillingen er utarbeidet etter den indirekte metode. Kontanter og kontantekvivalenter omfatter kontanter, bankinnskudd og andre likvide plasseringer.



## Note 1 Regnskapsprinsipper

Se regnskapsprinsipper innledning.

## Note 2 Lønnskostnader, antall ansatte, godtgjørelser, lån til ansatte og godtgjørelse til revisor

Lønnskostnader	RB Holding Åkra AS		Konsern	
	2019	2020	2019	2020
Lønninger/ Hyrer	-	-	27 715 980	31 477 185
Arbeidsgiveravgift	-	-	1 252 082	1 507 121
Pensjonskostnader	-	-	186 549	233 957
Andre ytelser	-	-	3 945 352	4 185 164
<b>Sum</b>	-	-	<b>33 099 963</b>	<b>37 403 427</b>

Gjennomsnittlig antall årsverk 87      89

Ytelser til ledende personer	Daglig leder/styrets leder
Samlet godtgjørelse til styrets leder	924 000
Fri bil	131 439
Andre skattepliktige fordeler	8 371
<b>Sum godtgjørelse</b>	<b>1 063 810</b>

### Revisor

Godtgjørelse til revisor er fordelt på følgende:

Morselskap:		Datterselskap:	
Lovpålagt revisjon	51 608	Lovpålagt revisjon	258 100
Andre tjenester	31 431	Andre tjenester	144 825
<b>Sum honorar til revisor</b>	<b>83 039</b>	<b>Sum honorar til revisor</b>	<b>402 925</b>

Merverdiavgift er ikke inkludert i revisjonshonoraret.

### Lån og sikkerhetsstillelse til ledende personer og aksjeeiere mv.

Det er ikke gitt lån/sikkerhetsstillelse til daglig leder/styreleder, hverken ansatte eller nærstående av ledende ansatte.

## Note 3 Skatt

Årets skattekostnad består av:	RB Holding Åkra AS		Konsern	
	2019	2020	2019	2020
Betalbar skatt	-	-	-	218
Korrigerings fra tidligere år	-	-	-	-
Endring utsatt skatt/skattefordel	-	36 815	-	579 911
<b>Årets totale skattekostnad</b>	-	<b>36 815</b>	-	<b>580 129</b>

### Betalbar skatt i årets skattekostnad fremkommer slik:

Resultat før skatt	-	120 579	-	1 889 502
Permanente forskjeller *)	-	-	-	460 805
Konsernbidrag	-	-	-	-
Andre poster	-	-	-	3 527 957
Endring midlertidige forskjeller	-	36 815	-	2 314 663
Grunnlag betalbar skatt	-	-	-	2 641 991
Anvendelse av fremførbart underskudd	-	-	-	2 641 001
<b>Grunnlag betalbar skatt</b>	-	-	-	<b>990</b>
<b>Betalbar skatt på årets resultat</b>	<b>22 %</b>	<b>-</b>	<b>22 %</b>	<b>218</b>

### Utsatt skatt/utsatt skattefordel

	01.01.2020		31.12.2020	
Driftsmidler	-	-	19 460 775	23 024 645
Gevinst- og tapskonto	-	-	32 896 585	26 317 267
Fremførbart underskudd	- 1 036 858	- 1 204 199	- 68 558 472	- 67 479 519
Merverdi eiendeler	-	-	19 121 638	18 479 220
Effekt ikke balanseført utsatt skattefordel	-	-	668 127	874 009
Andre poster *)	-	-	517 786	57 000
Periodiserte klassekostnader	-	-	8 206 127	12 433 036
<b>Grunnlag for utsatt skatt</b>	<b>- 1 036 858</b>	<b>- 1 204 199</b>	<b>11 276 994</b>	<b>13 591 658</b>
Balanseført utsatt skatt	- 228 109	- 264 924	2 480 939	2 990 165

\*) Andre endringer er knyttet til konsernelimineringer.



## Note 4 Varige driftsmidler

### Konsern

Varige driftsmidler	Fast eiendom	Kontrakter / skip	Driftsløsøre, inventar o.l	Sum varige driftsmidler
Anskaffelseskost pr 01.01.2020	80 930 672	95 387 377	9 912 331	186 230 380
Tilgang kjøpte driftsmidler	34 771 011	31 598 560	2 456 237	68 825 808
Avgang solgte driftsmidler	-	-	-	-
Anskaffelseskost 31.12.2020	115 701 683	126 985 937	12 368 568	255 056 188
Akkumulerte avskrivninger 31.12	- 11 192 959 -	32 652 859 -	1 519 705 -	45 365 523
Akkumulerte nedskrivninger 31.12	- -	3 375 000	- -	3 375 000
Reverserte nedskrivninger 31.12	-	-	-	-
Balansført verdi pr 31.12	104 508 724	90 958 078	10 848 863	206 315 665
Årets avskrivninger	2 947 532	7 127 609	791 148	10 866 289
Årets nedskrivninger	-	3 375 000	-	3 375 000
				14 241 289
Økonomisk levetid	5-50 år	2-25 år	5-15 år	
Avskrivningsplan	Ingen avskrivning	Lineær	Lineær	
Det er i året ikke foretatt endringer i avskrivningsplan.				
Årest nedskrivning er knyttet til avsluttet kontrakt pr 31.12.				

## Note 5 Datterselskap, tilknyttet selskap m v

	Ervrevet	Eierandel	Balansført verdi	EK 2020	Resultat 2020
Husøy Bygg & Vedlikehold A	27.10.2017	100,00 %	30 000 -	17 690 -	51 323
Husøyveien 131 AS	01.07.2019	100,00 %	3 314 709	222 716	280 679
Husøyveien 135 AS	21.09.2018	100,00 %	19 844 248	1 848 393 -	556 885
Stongsvingen 85B AS	31.10.2017	100,00 %	30 000	422 938	41 235
Norwest Ship Management	15.11.2016	51,30 %	10 304 374	8 423 927	1 865 880
Husøy Terminalen AS	04.04.2016	90,10 %	111 540	1 646 931	1 491 622
Scan Baltic AS		50 %	55 500	163 214	521 662

Investeringen i datterselskapene vurderes etter kostmetoden i selskapsregnskapet.

## Note 6 Mellomværende med selskap i samme konsern og tilknyttede selskap

### RB Holding Åkra AS

	Husøyveien 135 AS		Husøy Import AS	
	2019	2020	2019	2020
Annen kortsiktig gjeld	-	-	468 600	318 600
Lån til foretak i samme konsern	-	-	-	-
Kundefordringer	-	-	-	-
Andre fordringer	9 013 829	6 023 329	150 000	-
Sum	9 013 829	6 023 329	618 600	318 600
Herav fordringer som forfaller > 1 år	-	-	-	-

	Husøyveien 131 AS		Stongsvingen 85B AS	
	2019	2020	2019	2020
Annen kortsiktig gjeld	475 000	1 095 500	-	-
Lån til foretak i samme konsern	-	-	-	-
Kundefordringer	-	-	-	-
Andre fordringer	180 000	557 000	588 406	509 906
Sum	655 000	1 652 500	588 406	509 906
Herav fordringer som forfaller > 1 år	-	-	-	-

	Norwest Ship Management AS		Husøy Terminalen AS	
	2019	2020	2019	2020
Annen kortsiktig gjeld	5 528 744	4 828 744	1 021 000	2 406 000
Lån til foretak i samme konsern	2 900 000	3 010 200	-	-
Kundefordringer	-	-	-	-
Andre fordringer	-	-	-	446 000
Sum	8 428 744	7 838 944	1 021 000	2 852 000
Herav fordringer som forfaller > 1 år	2 900 000	3 010 200	-	-



## Note 7 Fordringer, gjeld og pantstillelser

Fordringer med forfall senere enn ett år	RB Holding Åkra AS		Konsern	
	2019	2020	2019	2020
Andre langsiktige fordringer	2 900 000	3 010 200	192 500	1 556 444
<b>Langsiktig gjeld med forfall senere enn 5 å</b>	<b>2019</b>	<b>2020</b>	<b>2019</b>	<b>2020</b>
Gjeld til kreditinstitusjoner	26 595 128	25 447 406	72 320 488	146 141 601
Sum	26 595 128	25 447 406	72 320 488	146 141 601

Gjeld sikret med pant	RB Holding Åkra AS		Konsern	
	2019	2020	2019	2020
<b>Pantsatte eiendeler:</b>				
Fast eiendom, varige driftsmidler, varelage	-	-	139 292 889	204 148 135
Sum	-	-	139 292 889	204 148 135

Fast eiendom i datterselskapene Husøyveien 131 AS og Husøyveien 135 AS er stilt som sikkerhet for lån i morselskapet

### Ansvarlig lånekapital:

Det er pr 31 12 2020 bokført lån som ikke er knyttet til bankforbindelse, og anses som ansvarlige lån.

Lån er ytt fra aksjonærer, er til sammen bokført med TNOK 8 804 000.

Betingelser knyttet til disse er rente sats på 4 %, samt en nedbetalingstid opprinnelig på 5 år.

Pr 31 12 2020 gjenstår det nedbetalingstid med 4 år.

## Note 8 Bankinnskudd

Bundne skattetreksmidler	RB Holding Åkra AS		Konsern	
	2019	2020	2019	2020
Øvrige bankinnskudd og kontanter	14 419	6 846	6 250 938	4 274 969
Sum likvide midler	14 419	6 846	6 447 386	4 841 576

## Note 9 Aksjekapital og aksjonærinformasjon

### RB Holding Åkra AS

#### Aksjekapitalen består av:

	Antall	Pålydende	Balansført
A-aksjer	15 600	2	31 200
B-aksjer	14 400	2	28 800
Sum	30 000		60 000

B-aksjer har ikke stemmerett. For øvrig gir hver aksje samme rett i selskapet.

Selskapets aksjonærer fordeler seg slik:

Eier	Aksjeklasse	Antall
Roy E Bårdsen	A-aksjer	15 600
Christoffer Bårdsen	B-aksjer	4 800
Robert Bårdsen	B-aksjer	4 800
Andrea Bårdsen	B-aksjer	4 800



## Note 10 Egenkapital

### RB Holding Åkra AS

	Aksjekapital	Overkurs	Annen EK	Sum
Egenkapital pr 01.01	60 000	1 580 401	3 702 848	5 343 249
Årets resultat pr 31.12	-	-	130 526	130 526
Utbytte	-	-	1 100 000	1 100 000
Egenkapital pr 31.12	60 000	1 580 401	2 472 321	4 112 722

### Konsern

Egenkapital pr 01.01	60 000	1 580 401	4 887 926	3 247 525
Årets resultat	-	-	1 309 371	1 309 371
Andre endringer *)	-	-	515 211	515 211
Utbytte	-	-	1 138 200	1 138 200
Egenkapital pr 31.12	60 000	1 580 401	4 201 544	2 561 143

Minoritetsandel av EK pr 31.12 4 265 498

\*) Andre endringer er i hovedsak knyttet til fisjon og fusjon av aksjer i Husøyveien 133 AS

## Note 11 Pensjoner

Selskapet er pliktig til å ha tjenestepensjonsordning etter lov om obligatorisk tjenestepensjon. Selskapets pensjonsordninger tilfredstiller kravene i denne lov.

## Note 12 Transaksjoner med nærstående parter

Nærstående part	Tilknytning	Eierandel
Husøy Import AS	Datterselskap	100,00 %
Husøyveien 131 AS	Datterselskap	100,00 %
Husøyveien 135 AS	Datterselskap	100,00 %
Stongsvingen 85B AS	Datterselskap	100,00 %
Norwest Ship Management AS	Datterselskap	51,30 %
Husøy Terminalen AS	Datterselskap	90,10 %

### Transaksjoner med nærstående parter

Gruppen har foretatt flere forskjellige transaksjoner med nærstående parter. All transaksjoner er foretatt som del av ordinær virksomhet og armlengdes priser. De vesentligste transaksjonene er:

- Salg av laste og lossetjenester for NOK 1 594 860.- fra Husøy Terminalen AS til Norwest Ship Management AS
- Leie av fast eiendom for NOK 2 995 834 fra datterselskapet Husøyveien 135 AS til Husøy Terminalen AS.

RB Holding Åkra AS hadde ikke kundefordringer eller leverandørgjeld til konsernselskap i 2020



## INDIREKTE KONTANTSTRØM RB HOLDING ÅKRA AS

Morselskap 2020		Konsern 2020
	Kontantstrømoppstilling (NRS-Indirekte modell) NRS Indirekte metode	
	<b>KONTANTSTRØMMER FRA OPERASJONELLE AKTIVITETER</b>	
-	167 342	Resultat før skattekostnad <b>1 889 502</b>
-	-	Periodens betalte skatt <b>30 458</b>
-	-	Tap/gevinst ved salg av anleggsmidler -
-	-	Tap/gevinst ved salg av aksjer -
-	-	Ordinære avskrivninger <b>10 866 289</b>
-	-	Nedskrivning <b>3 375 000</b>
-	-	Avskrivning periodisk vedlikehold <b>6 542 802</b>
-	-	Endring i varelager <b>625 902</b>
	39 619	Endring i kundefordringer 217 418
-	81 540	Endring i leverandørgjeld 4 693 874
-	209 263	Endring i andre tidsavgrensningsposter - 6 855 155
		<b>Netto kontantstrøm fra operasjonelle aktiviteter 21 325 174</b>
	<b>KONTANTSTRØMMER FRA INVESTERINGSAKTIVITETER</b>	
-	-	Innbetalinger ved salg av varige driftsmidler -
-	-	Utbetalinger ved kjøp av varige driftsmidler - 78 840 410
-	-	Innbetalinger ved salg av aksjer og andeler i andre foretak -
-	-	Utbetalinger ved salg av aksjer og andeler i andre foretak -
-	65 200	Lån til konsernselskap -
-	65 200	<b>Netto kontantstrøm fra investeringsaktiviteter - 78 840 410</b>
	<b>KONTANTSTRØMMER FRA FINANSIERINGSAKTIVITETER</b>	
-	1 147 722	Innbetalinger ved opptak av ny langsiktig gjeld 63 782 702
-	-	Innbetalinger ved opptak av kortsiktig gjeld - 7 873 276
-	1 501 813	Utbetaling lån konsernselskaper -
-	87 201	Utbetalinger konsernmellomværende -
	266 890	<b>Netto kontantstrøm fra finansieringsaktiviteter 55 909 426</b>
-	7 573	Netto endring i kontanter og kontantekvivalenter - 1 605 810
	14 419	Beh. av kont. og kontantekvivalenter ved per. begynnelse 6 447 386
	6 846	Beh. av kont. og kontantekvivalenter ved per. slutt 4 841 576



## Årsberetning 2020 – RB Holding Åkra AS

### Virksomhetens art og tilholdssted

Virksomhetsområdet til RB Holding Åkra AS er å eie aksjer i datterselskaper innen shipping, eiendom og terminaldrift. Totalt består konsernet av mor og seks døtre og ett tilknyttet selskap.

Selskapet driver sin aktivitet i Karmøy kommune.

### Fortsatt drift

I samsvar med regnskapsloven § 3-3a bekreftes det at forutsetningene om fortsatt drift er tilstede. Bokført egenkapital i selskapet er positiv med MNOK 4,1. For konsernet viser sammenstilt egenkapital negativt MNOK 2,5, som er en forbedring fra negativt MNOK 3,3 året før. Det foreligger vesentlige merverdier i selskapets eiendeler, og selskapet har hatt positiv inntjening i 2020.

Regnskapet er avlagt under forutsetning for fortsatt drift.

### Fremtidig utvikling

Flere av datterselskapene har gjennomført store investeringer i 2020 og rederiet har lagt om noen av skipsrutene fra 1.1.2021. Flere heleide datterselskaper har betydelige merverdier i eiendommer og bygningsmasse utover bokførte verdier. Alle eiendommer er fullt utleid på langsiktige avtaler. Markedsutviklingen i 2021 indikerer at selskapenes og konsernets inntjening vil være bedre enn i 2020. For selskapet forventes drift i tilnærmet balanse.

### Redegjørelse for årsregnskapet

#### Morselskapet

Selskapet har ikke ordinær driftsinntekt. Årsresultatet ble MNOK - 0,1 mot positivt MNOK 3,6 for 2019.

#### Konsernet

Omsetningen i konsernet var MNOK 148 mot MNOK 136 året før. Årsresultatet før skatt for 2020 ble MNOK 1,9 mot negativt MNOK 7,6 året før. Forbedring i resultatet har sammenheng med de store endringene og omstillingene som konsernet har gjennomført. Ledelsen forventer ytterligere positive resultater fremover.

Selskapene har ikke forsknings- og utviklingsaktiviteter.

Datterselskaper og konsern har tilfredsstillende likviditet og balansert tilgang på kort- og langsiktig ekstern finansiering.

Konsernets kortsiktige gjeld utgjorde ved årsslutt 23,1% av samlet gjeld, en forbedring fra forrige år da kortsiktig gjeld utgjorde 32,7%. Konsernets finansielle stilling er tilfredsstillende.

Totalkapitalen var ved utgangen av året MNOK 226 mot MNOK 166 i 2019. Bokført egenkapital andel pr. 31.12.2020 var - 1,1%



Konsernets bokførte egenkapital gjenspeiler ikke den reelle egenkapitalen, i og med at flere av konsernets hel eide datterselskap besitter betydelige eiendommer. Eiendommene som er utleid, har høy standard og god beliggenhet.

Eiendommene er taksert til MNOK 178. Bokførte verdier av takserte eiendommer er derimot bokført MNOK 83. De betydelige merverdiene i eiendommene fremkommer dermed ikke i den bokførte egenkapitalen til konsernet.

## Finansiell risiko

### Overordnet om målsetting og strategi

Morsselskapet

RB Holding Åkra AS er ikke særlig eksponert for finansiell risiko.

Konsernet

For shipping-delen av konsernet er noe av inntekten i euro. I disse tilfellene består også innkjøpskostnadene i euro. Kjøp og salg av skip skjer i euro, og disse er delvis finansiert med lån i euro. Valutaeksponeringen anses å være tilfredsstillende sikret.

### Kredittrisiko

Risikoen for tap på fordringer er vurdert som lav, og selskapet har historisk sett ikke hatt vesentlige tap på fordringer.

### Likviditetsrisiko

Selskapet vurderer likviditeten i selskapet som tilfredsstillende. Selskapets avtalepartnere har vist god betalingsevne, og betaler i hovedsak ved forfall. Konsernet har godt og solid forhold til sine bankforbindelser.

## Arbeidsmiljø og personale

Sykefraværet i konsernet har vært minimalt av total arbeidstid i året. Det har i løpet av året ikke forekommet eller blitt rapportert alvorlige arbeidsuhell eller ulykker, som har resultert i store materielle skader eller personskader.

Arbeidsmiljøet betraktes som godt, og det iverksettes løpende tiltak for forbedringer.

### Likestilling

Konsernet har som mål å være en arbeidsplass der det råder full likestilling mellom kvinner og menn. Konsernet har i sin policy innarbeidet bestemmelser som tar sikte på at det ikke forekommer forskjellsbehandling grunnet kjønn i saker som for eksempel lønn, avansement og rekruttering.

Morselskapet har ingen ansatte. Styret består av 3 menn.

Konsernet har i gjennomsnitt sysselsatt 89 ansatte i 2020, hvorav 5 kvinner.

Arbeidstidsordninger i selskapet følger av de ulike stillingene og er uavhengig av kjønn.



### Diskriminering

Selskapet har som mål å være en arbeidsplass hvor alle ansatte skal ha like rettigheter og likebehandling uavhengig av etnisitet, nasjonal opprinnelse, hudfarge og livssyn.

### Miljørapportering

Selskapets virksomhet er av en slik karakter at ytre miljø ikke forurenses utover det som er vanlig i bransjen. Forurensning eller utslipp er innenfor de krav myndighetene stiller i forhold til konsesjoner og lover.

### Årsresultat og disponeringer

Styret foreslår følgende disponering av årsresultatet i RB Holding Åkra AS (selskap):

Utdelig av utbytte:	Kr 1 100 000
Overføring fra annen egenkapital	Kr 1 230 527

Åkrehamn, 1 -

Roy Egil Bårdsen  
Styreleder

Christoffer Bårdsen  
Styremedlem

---

Robert Bårdsen  
Styremedlem



# -tsrevisjon-

Til generalforsamlingen i RB Holding Åkra AS

## Uavhengig revisors beretning

### Uttalelse om revisjonen av årsregnskapet

#### Konklusjon

Vi har revidert RB Holding Åkra AS' årsregnskap som viser et underskudd for selskapsregnskapet på NOK 130 526 og et overskudd for konsernregnskapet på NOK 1 309 372 og etter vår mening:

- er årsregnskapet avgitt i samsvar med lov og forskrifter
- gir selskapsregnskapet et rettviseende bilde av den finansielle stillingen til RB Holding Åkra AS per 31. desember 2020 og av selskapets resultater og kontantstrømmer for regnskapsåret som ble avsluttet per denne datoen i samsvar med regnskapslovens regler og god regnskapsskikk i Norge.
- gir konsernregnskapet et rettviseende bilde av den finansielle stillingen til konsernet RB Holding Åkra AS per 31. desember 2020 og av konsernets resultater og kontantstrømmer for det avsluttede regnskapsåret i samsvar med regnskapslovens regler og god regnskapsskikk i Norge.

Årsregnskapet består av:

- selskapsregnskapet, som består av balanse per 31. desember 2020, resultatregnskap, oppstilling over endringer i egenkapital og kontantstrømoppstilling for regnskapsåret avsluttet per denne datoen og noter, herunder et sammendrag av viktige regnskapsprinsipper, og
- konsernregnskapet som består av balanse per 31. desember 2020, resultatregnskap, oppstilling over endringer i egenkapital og kontantstrømoppstilling for regnskapsåret avsluttet per denne datoen og noter, herunder et sammendrag av viktige regnskapsprinsipper.

#### Grunnlag for konklusjonen

Vi har gjennomført revisjonen i samsvar med lov, forskrift og god revisjonsskikk i Norge, herunder de internasjonale revisjonsstandardene International Standards on Auditing (ISA-ene). Våre oppgaver og plikter i henhold til disse standardene er beskrevet i Revisors oppgaver og plikter ved revisjon av årsregnskapet. Vi er uavhengige av selskapet slik det kreves i lov og forskrift, og har overholdt våre øvrige etiske forpliktelser i samsvar med disse kravene. Etter vår oppfatning er innhentet revisjonsbevis tilstrekkelig og hensiktsmessig som grunnlag for vår konklusjon.

#### Presisering

Selskapets årsregnskap er avlagt etter utløpet av lovens frist for avleggelse av årsregnskap.



## **Øvrig informasjon**

Ledelsen er ansvarlig for øvrig informasjon. Øvrig informasjon består av årsberetningen, men inkluderer ikke årsregnskapet og revisjonsberetningen.

Vår uttalelse om revisjonen av årsregnskapet dekker ikke øvrig informasjon, og vi attesterer ikke den øvrige informasjonen.

I forbindelse med revisjonen av årsregnskapet er det vår oppgave å lese øvrig informasjon med det formål å vurdere hvorvidt det foreligger vesentlig inkonsistens mellom øvrig informasjon og årsregnskapet, kunnskap vi har opparbeidet oss under revisjonen, eller hvorvidt den tilsynelatende inneholder vesentlig feilinformasjon. Dersom vi hadde konkludert med at den øvrige informasjonen inneholder vesentlig feilinformasjon er vi pålagt å rapportere det. Vi har ingenting å rapportere i så henseende.

## **Styrets og daglig leders ansvar for årsregnskapet**

Styret og daglig leder (ledelsen) er ansvarlig for å utarbeide årsregnskapet i samsvar med lov og forskrifter, herunder for at det gir et rettviseende bilde i samsvar med regnskapslovens regler og god regnskapsskikk i Norge. Ledelsen er også ansvarlig for slik intern kontroll som den finner nødvendig for å kunne utarbeide et årsregnskap som ikke inneholder vesentlig feilinformasjon, verken som følge av misligheter eller feil.

Ved utarbeidelsen av årsregnskapet må ledelsen ta standpunkt til selskapets og konsernets evne til fortsatt drift og opplyse om forhold av betydning for fortsatt drift. Forutsetningen om fortsatt drift skal legges til grunn for årsregnskapet så lenge det ikke er sannsynlig at virksomheten vil bli avviklet.

## **Revisors oppgaver og plikter ved revisjonen av årsregnskapet**

Vårt mål er å oppnå betryggende sikkerhet for at årsregnskapet som helhet ikke inneholder vesentlig feilinformasjon, verken som følge av misligheter eller utilsiktede feil, og å avgi en revisjonsberetning som inneholder vår konklusjon. Betryggende sikkerhet er en høy grad av sikkerhet, men ingen garanti for at en revisjon utført i samsvar med lov, forskrift og god revisjonsskikk i Norge, herunder ISA-ene, alltid vil avdekke vesentlig feilinformasjon som eksisterer. Feilinformasjon kan oppstå som følge av misligheter eller feil. Feilinformasjon blir vurdert som vesentlig dersom den enkeltvis eller samlet med rimelighet kan forventes å påvirke økonomiske beslutninger som brukerne foretar basert på årsregnskapet.

Det henvises til <https://revisorforeningen.no/revisjonsberetninger> som inneholder en beskrivelse av revisors oppgaver og plikter.



### **Uttalelse om øvrige lovmessige krav**

#### **Konklusjon om årsberetningen**

Basert på vår revisjon av årsregnskapet som beskrevet ovenfor, mener vi at opplysningene i årsberetningen om årsregnskapet, forutsetningen om fortsatt drift og forslaget til anvendelse av overskuddet er konsistente med årsregnskapet og i samsvar med lov og forskrifter.

#### **Konklusjon om registrering og dokumentasjon**

Basert på vår revisjon av årsregnskapet som beskrevet ovenfor, og kontrollhandlinger vi har funnet nødvendig i henhold til internasjonal standard for attestasjonsoppdrag (ISAE) 3000 «Attestasjonsoppdrag som ikke er revisjon eller forenklet revisorkontroll av historisk finansiell informasjon», mener vi at ledelsen har oppfylt sin plikt til å sørge for ordentlig og oversiktlig registrering og dokumentasjon av selskapets regnskapsopplysninger i samsvar med lov, forskrift og god bokføringsskikk i Norge.

Kopervik, 30. september 2021

tsrevisjon AS

Hans Petter Thorvaldsen  
statsautorisert revisor