



ÅRSREGNSKAPET FOR REGNSKAPSÅRET 2023 - GENERELL INFORMASJON

Enheten

Organisasjonsnummer: 997 597 389
Organisasjonsform: Aksjeselskap
Foretaksnavn: MOLLY MILLIONS AS
Forretningsadresse: Aspehaugveien 7
0376 OSLO

Regnskapsår

Årsregnskapets periode: 01.01.2023 - 31.12.2023

Konsern

Morselskap i konsern: Nei

Regnskapsregler

Regler for små foretak benyttet: Ja
Benyttet ved utarbeidelsen av årsregnskapet til selskapet: Regnskapslovens alminnelige regler

Årsregnskapet fastsatt av kompetent organ

Bekreftet av representant for selskapet: Sigurd J. Vik Stugu
Dato for fastsettelse av årsregnskapet: 21.05.2024

Grunnlag for avgivelse

År 2023: Årsregnskapet er elektronisk innlevert
År 2022: Tall er hentet fra elektronisk innlevert årsregnskap fra 2023

Det er ikke krav til at årsregnskapet m.v. som sendes til Regnskapsregisteret er undertegnet. Kontrollen på at dette er utført ligger hos revisor/enhetens øverste organ. Sikkerheten ivaretas ved at innsender har rolle/rettighet for innsending av årsregnskapet via Altinn, og ved at det bekreftes at årsregnskapet er fastsatt av kompetent organ.

Brønnøysundregistrene, 13.06.2025



Resultatregnskap

Beløp i: NOK	Note	2023	2022
RESULTATREGNSKAP			
Kostnader			
Lønnskostnad	1		
Annen driftskostnad		93 105	111 276
Sum kostnader		93 105	111 276
Driftsresultat		-93 105	-111 276
Finansinntekter og finanskostnader			
Renteinntekt fra foretak i samme konsern			423 105
Annen renteinntekt		437 452	77 277
Annen finansinntekt			113 329
Sum finansinntekter		437 452	613 711
Nedskrivning av andre finansielle anleggsmidler			8 860 953
Annen rentekostnad		986	678
Annen finanskostnad		32 455	58 147
Sum finanskostnader		33 441	8 919 778
Netto finans		404 011	-8 306 067
Ordinært resultat før skattekostnad		310 906	-8 417 343
Skattekostnad på resultat	2	75 756	90 863
Ordinært resultat etter skattekostnad		235 150	-8 508 206
Årsresultat	3	235 150	-8 508 206
Årsresultat etter minoritetsinteresser		235 150	-8 508 206
Totalresultat		235 150	-8 508 206
Overføringer og disponeringer			
Udekket tap		-1	
Avsatt til annen egenkapital		235 150	-8 508 206
Sum overføringer og disponeringer		235 150	-8 508 206



Balanse

Beløp i: NOK	Note	2023	2022
BALANSE - EIENDELER			
Anleggsmidler			
Immaterielle eiendeler			
Utsatt skattefordel	2		
Finansielle anleggsmidler			
Lån til foretak i samme konsern	4		
Investeringer i tilknyttet selskap		1 912 628	1 912 628
Lån til tilknyttet selskap og felles kontrollert virksomhet	4	2 561 392	3 221 232
Investeringer i aksjer og andeler	5	2 219 365	1 813 380
Andre langsiktige fordringer	4	6 251 091	5 283 585
Sum finansielle anleggsmidler		12 944 475	12 230 825
Sum anleggsmidler		12 944 475	12 230 825
Omløpsmidler			
Varer			
Fordringer			
Kundefordringer			362 500
Andre kortsiktige fordringer		326 012	11 611
Sum fordringer		326 012	374 111
Bankinnskudd, kontanter og lignende			
Bankinnskudd, kontanter o.l.		184 075	603 492
Sum bankinnskudd, kontanter og lignende		184 075	603 492
Sum omløpsmidler		510 087	977 603
SUM EIENDELER		13 454 563	13 208 428

BALANSE - EGENKAPITAL OG GJELD

Egenkapital

Innskutt egenkapital



Balanse

Beløp i: NOK	Note	2023	2022
Aksjekapital	6	100 000	100 000
Beholdning av egne aksjer	6		
Sum innskutt egenkapital		100 000	100 000
Opptjent egenkapital			
Annen egenkapital	7	13 097 637	12 862 487
Udisponert resultat		1	
Sum opptjent egenkapital		13 097 637	12 862 487
Sum egenkapital	3	13 197 637	12 962 487
Gjeld			
Langsiktig gjeld			
Utsatt skatt	2		
Annen langsiktig gjeld			
Langsiktig konserngjeld		330	330
Sum annen langsiktig gjeld		330	330
Sum langsiktig gjeld		330	330
Kortsiktig gjeld			
Leverandørgjeld		20 450	-314
Betalbar skatt	2	75 756	90 863
Annen kortsiktig gjeld		160 390	155 062
Sum kortsiktig gjeld		256 595	245 611
Sum gjeld		256 925	245 941
SUM EGENKAPITAL OG GJELD		13 454 563	13 208 428



Brønnøysundregistrene

ÅRSREGNSKAP FOR REGNSKAPSÅRET 2023 - GENERELL INFORMASJON

Journalnummer: 2024 449482

Enheten

Organisasjonsnummer: 997 597 389
Organisasjonsform: Aksjeselskap
Foretaksnavn: MOLLY MILLIONS AS
Forretningsadresse: Aspehaugveien 7
0376 OSLO

Regnskapsår

Årsregnskapets periode: 01.01.2023 - 31.12.2023

Konsern

Morselskap i konsern: Nei

Regnskapsregler

Regler for små foretak benyttet: Ja
Benyttet ved utarbeidelsen av
årsregnskapet til selskapet: Regnskapslovens alminnelige regler

Årsregnskapet fastsatt av kompetent organ

Bekreftet av representant for selskapet: Sigurd J. Vik Stugu
Dato for fastsettelse av årsregnskapet: 21.05.2024

Revisjon

Selskapet har besluttet at årsregnskapet
ikke skal revideres: Ja
Årsregnskapet er utarbeidet av ekstern
autorisert regnskapsfører: Ja
Ekstern autorisert regnskapsfører har i
løpet av regnskapsåret bistått ved den
løpende regnskapsføringen eller utført
andre tjenester for selskapet enn å
utarbeide årsregnskapet: Ja

Grunnlag for avgivelse

År 2023: Årsregnskap er elektronisk innlevert.
År 2022: Tall er hentet fra elektronisk innlevert årsregnskap fra 2023.

Det er ikke krav til at årsregnskapet m.v. som sendes til Regnskapsregisteret er undertegnet. Kontrollen på at dette er utført ligger hos revisor/enhetens øverste organ. Sikkerheten ivaretas ved at innsender har rolle/rettighet for innsending av årsregnskapet via Altinn, og ved at det bekreftes at årsregnskapet er fastsatt av kompetent organ.

Brønnøysundregistrene, 28.05.2024

Brønnøysundregistrene
Postadresse: Postboks 900, 8910 Brønnøysund
Telefon: 75 00 75 00
E-post: firmapost@brreg.no Internett: www.brreg.no
Organisasjonsnummer: 974 760 673



Organisasjonsnr: 997 597 389
MOLLY MILLIONS AS

RESULTATREGNSKAP

Beløp i: NOK	Note	2023	2022
RESULTATREGNSKAP			
Kostnader			
Lønnskostnad	1		
Annen driftskostnad		93 105	111 276
Sum kostnader		93 105	111 276
Driftsresultat		-93 105	-111 276
Finansinntekter og finanskostnader			
Renteinntekt fra foretak i samme konsern			423 105
Annen renteinntekt		437 452	77 277
Annen finansinntekt			113 329
Sum finansinntekter		437 452	613 711
Nedskrivning av andre finansielle anleggsmidler			8 860 953
Annen rentekostnad		986	678
Annen finanskostnad		32 455	58 147
Sum finanskostnader		33 441	8 919 778
Netto finans		404 011	-8 306 067
Ordinært resultat før skattekostnad			
Skattekostnad på resultat	2	310 906	-8 417 343
Ordinært resultat etter skattekostnad		75 756	90 863
Årsresultat	3	235 150	-8 508 206
Årsresultat etter minoritetsinteresser		235 150	-8 508 206
Totalresultat		235 150	-8 508 206
Overføringer og disponeringer			
Udekket tap		-1	
Avsatt til annen egenkapital		235 150	-8 508 206
Sum overføringer og disponeringer		235 150	-8 508 206



Organisasjonsnr: 997 597 389
MOLLY MILLIONS AS

BALANSE

Beløp i: NOK	Note	2023	2022
BALANSE - EIENDELER			
Anleggsmidler			
Immaterielle eiendeler			
Utsatt skattefordel	2		
Finansielle anleggsmidler			
Lån til foretak i samme konsern	4		
Investeringer i tilknyttet selskap		1 912 628	1 912 628
Lån til tilknyttet selskap og felles kontrollert virksomhet	4	2 561 392	3 221 232
Investeringer i aksjer og andeler	5	2 219 365	1 813 380
Andre langsiktige fordringer	4	6 251 091	5 283 585
Sum finansielle anleggsmidler		12 944 475	12 230 825
Sum anleggsmidler		12 944 475	12 230 825
Omløpsmidler			
Varer			
Fordringer			
Kundefordringer			362 500
Andre kortsiktige fordringer		326 012	11 611
Sum fordringer		326 012	374 111
Bankinnskudd, kontanter og lignende			
Bankinnskudd, kontanter o. l.		184 075	603 492
Sum bankinnskudd, kontanter og lignende		184 075	603 492
Sum omløpsmidler		510 087	977 603
SUM EIENDELER		13 454 563	13 208 428
BALANSE - EGENKAPITAL OG GJELD			
Egenkapital			
Innskutt egenkapital			
Aksjekapital	6	100 000	100 000



Beholdning av egne aksjer	6		
Sum innskutt egenkapital		100 000	100 000
Opptjent egenkapital			
Annen egenkapital	7	13 097 637	12 862 487
Udisponert resultat		1	
Sum opptjent egenkapital		13 097 637	12 862 487
Sum egenkapital	3	13 197 637	12 962 487
Gjeld			
Langsiktig gjeld			
Utsatt skatt	2		
Annen langsiktig gjeld			
Langsiktig konserngjeld		330	330
Sum annen langsiktig gjeld		330	330
Sum langsiktig gjeld		330	330
Kortsiktig gjeld			
Leverandørgjeld		20 450	-314
Betalbar skatt	2	75 756	90 863
Annen kortsiktig gjeld		160 390	155 062
Sum kortsiktig gjeld		256 595	245 611
Sum gjeld		256 925	245 941
SUM EGENKAPITAL OG GJELD		13 454 563	13 208 428



Organisasjonsnr: 997 597 389
MOLLY MILLIONS AS

NOTEOPPLYSNINGER - SELSKAP - alle poster oppgitt i hele tall

Note

Antall årsverk i regnskapsåret
0.00

Sum Beløp

Balanseført verdi 31.12. Varige driftsmidler Immaterielle eiend.

Konsernregnskap

Morselskapet sitt navn

Forretningskontor for morselskapet

Begrunnelse for at datterselskap er utelatt fra konsolideringen

Samlet beløp - tilknyttet selskap Årets Fjorårets

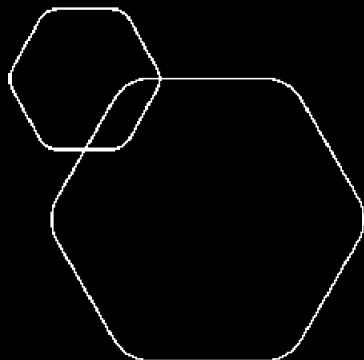
Samlet beløp - foretak i samme konsern Årets Fjorårets

Samlet beløp - foretak i samme konsern Årets Fjorårets

Samlet beløp - felles kontrollert virksomhet Årets Fjorårets

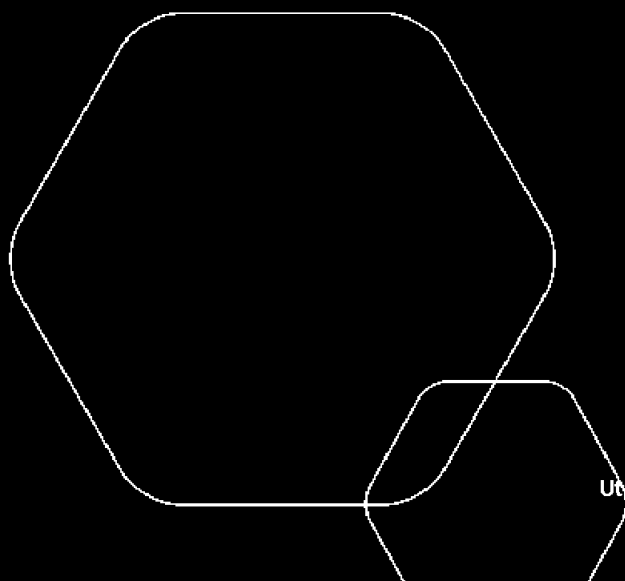
Pantstillelse Beløp

Beholdning av egne aksjer Antall Pålydende Andel av aksjek.



Årsregnskap 2023
Molly Millions AS

Organisasjonsnummer 997 597 389



Utarbeidet av Escalon Services Norway AS



RESULTATREGNSKAP

MOLLY MILLIONS AS

DRIFTSINNEKTER OG DRIFTSKOSTNADER	Note	2023	2022
Annen driftskostnad		93 105	111 276
Sum driftskostnader		93 105	111 276
Driftsresultat		-93 105	-111 276
FINANSINNEKTER OG FINANSKOSTNADER			
Renteinntekt fra foretak i samme konsern		0	423 105
Annen renteinntekt		437 452	77 277
Annen finansinntekt		0	113 329
Nedskrivning av andre finansielle anleggsmidler		0	8 860 953
Annen rentekostnad		986	678
Annen finanskostnad		32 455	58 147
Resultat av finansposter		404 011	-8 306 067
Resultat før skattekostnad		310 906	-8 417 343
Skattekostnad på resultat	2	75 756	90 863
Årsresultat	3	235 150	-8 508 206
OVERFØRINGER			
Avsatt til annen egenkapital		235 150	-8 508 206
Overført til udekket tap		1	0
Sum overføringer		235 150	-8 508 206

MOLLY MILLIONS AS

SIDE 2



BALANSE

MOLLY MILLIONS AS

EIENDELER	Note	2023	2022
ANLEGGSMIDLER			
IMMATERIELLE EIENDELER			
VARIGE DRIFTSMIDLER			
FINANSIELLE ANLEGGSMIDLER			
Investeringer i tilknyttet selskap		1 912 628	1 912 628
Lån til tilknyttet selskap og felles kontrollert virksomhet	4	2 561 392	3 221 232
Investeringer i aksjer og andeler	5	2 219 365	1 813 380
Andre langsiktige fordringer	4	6 251 091	5 283 585
Sum finansielle anleggsmidler		12 944 475	12 230 825
Sum anleggsmidler		12 944 475	12 230 825
OMLØPSMIDLER			
FORDRINGER			
Kundefordringer		0	362 500
Andre kortsiktige fordringer		326 012	11 611
Sum fordringer		326 012	374 111
INVESTERINGER			
Bankinnskudd, kontanter o.l.		184 075	603 492
Sum omløpsmidler		510 087	977 603
Sum eiendeler		13 454 563	13 208 428

MOLLY MILLIONS AS

SIDE 3



BALANSE

MOLLY MILLIONS AS

EGENKAPITAL OG GJELD	Note	2023	2022
EGENKAPITAL			
INNSKUTT EGENKAPITAL			
Aksjekapital	6	100 000	100 000
Sum innskutt egenkapital		100 000	100 000
OPPTJENT EGENKAPITAL			
Annen egenkapital	7	13 097 637	12 862 487
Udisponert resultat		1	0
Sum opptjent egenkapital		13 097 637	12 862 487
Sum egenkapital	3	13 197 637	12 962 487
GJELD			
AVSETNING FOR FORPLIKTELSER			
ANNEN LANGSIKTIG GJELD			
Langsiktig konserngjeld		330	330
Sum annen langsiktig gjeld		330	330
KORTSIKTIG GJELD			
Leverandørgjeld		20 450	-314
Betalbar skatt	2	75 756	90 863
Annen kortsiktig gjeld		160 390	155 062
Sum kortsiktig gjeld		256 595	245 611
Sum gjeld		256 925	245 941
Sum egenkapital og gjeld		13 454 563	13 208 428

14.05.2024
Styret i Molly Millions AS

Sigurd J. Vik Stugu
styreleder



Regnskapsprinsipper

Årsregnskapet er satt opp i samsvar med regnskapsloven og NRS 8 - God regnskapsskikk for små foretak.

SKATT

Skattekostnaden i resultatregnskapet omfatter både periodens betalbare skatt og endring i utsatt skatt. Utsatt skatt er beregnet med 22 % på grunnlag av de midlertidige forskjeller som eksisterer mellom regnskapsmessige og skattemessige verdier, samt ligningsmessig underskudd til fremføring ved utgangen av regnskapsåret. Skatteøkende og skattereduserende midlertidige forskjeller som reverserer eller kan reverseres i samme periode er utlignet og nettoført.

KLASSIFISERING OG VURDERING AV OMLØPSMIDLER

Omløpsmidler og kortsiktig gjeld omfatter normalt poster som forfaller til betaling innen ett år etter balansedagen, samt poster som knytter seg til varekretsløpet. Omløpsmidler vurderes til laveste verdi av anskaffelseskost og virkelig verdi.

FORDRINGER

Kundefordringer og andre fordringer oppføres til pålydende etter fradrag for avsetning til forventet tap. Avsetning til tap gjøres på grunnlag av en individuell vurdering av de enkelte fordringene.

Note 1 Lønnskostnader

Molly Millions AS har ikke hatt lønns- eller personalkostnader i 2023 og det foreligger heller ingen slike forpliktelser.

Note 2 Skatt

Årets skattekostnad	2023	2022
Resultatført skatt på ordinært resultat:		
Betalbar skatt	75 756	90 863
Endring i utsatt skattefordel	0	0
Skattekostnad ordinært resultat	75 756	90 863
Skattepliktig inntekt:		
Resultat før skatt	310 906	-8 417 343
Permanente forskjeller	33 441	0
Skattepliktig inntekt	344 347	-8 417 343
Betalbar skatt i balansen:		
Betalbar skatt på årets resultat	75 756	90 863
Sum betalbar skatt i balansen	75 756	90 863

Skatteeffekten av midlertidige forskjeller som har gitt opphav til utsatt skatt og utsatte skattefordeler, spesifisert på typer av midlertidige forskjeller

	2023	2022	Endring
Utsatt skatt (22 %)	0	0	0



Note 3 Egenkapital

	Aksjekapital	Overkurs	Annen innskutt egenkapital	Annen egenkapital	Sum egenkapital
Pr. 31.12.2022	100 000	0	0	12 862 487	12 962 487
Årets resultat				235 150	235 150
Pr 31.12.2023	100 000	0	0	13 097 637	13 197 637

Note 4 Fordringer med forfall senere enn ett år

	2023	2022
Lån til tilknyttet selskap/ felleskontrollert virksomhet	2 561 392	3 221 232
Andre langsiktige fordringer	6 251 091	5 283 585
Sum langsiktige fordringer	8 812 482	8 504 817

Note 4 Langsiktige verdipapirinvesteringer

Type	Selskap	Antall	Ansk. kost	Balanseført verdi	Akkumulert nedskrivning	Bokført verdi
Aksjer	Carepacks AS	3502	953 806	924 665	-763 045	161 620
Aksjer	Coupler Holding AS	330	375 370	363 901	-187 685	176 216
Aksjer	Happybytes AS	7223	600 666	582 314	-180 200	402 114
Aksjer	Huddly AS	24463	161 404	156 472	0	156 472
Aksjer	Kyoto Group AS	21281	409 279	396 774	0	396 774
Aksjer	Luado AS	261	50 426	48 885	-40 341	8 545
Aksjer	Lørn AS	118	20 060	19 447	-16 048	3 399
Aksjer	Norquant AS	5794	90 004	87 254	-72 003	15 251
Aksjer	ScaleupXQ AS	270	300 650	291 465	0	291 465
Aksjer	S.smart AS	14347	99 999	96 943	-79 999	16 944
Fondsandeler	Norquant Multi Asset A		513 873	498 173	0	498 173
Fondsandeler	DNB OBX		95 304	92 392	0	92 392
	Sum investeringer		3 670 840	3 558 686	1 339 321	2 219 365

Note 6 Aksjonærer

AKSJEKAPITALEN I MOLLY MILLIONS AS PR. 31.12 BESTÅR AV:

	Antall	Pålydende	Bokført
Ordinære aksjer	1 000	100,0	100 000
Sum	1 000		100 000

EIERSTRUKTUR

De største aksjonærene i % pr. 31.12 var:

	Ordinære	Eierandel	Stemmeandel
Sigurd J. Vik Stugu	1 000	100,0	100,0

AKSJER EIET AV MEDLEMMER I STYRET OG DAGLIG LEDER:

Navn	Verv	Ordinære
Sigurd J. Vik Stugu	styreleder	1 000
Totalt antall aksjer		1 000



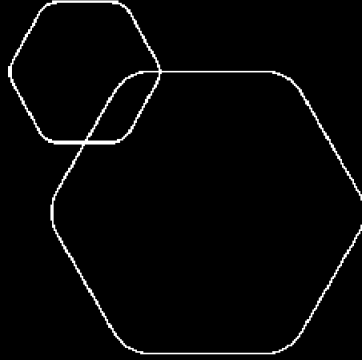
Note 7 Fortsatt drift

<FYLLES UT AV SIGURD>

Resultatet for 2023 viser et overskudd på kr. 235 150 etter skatt, mot kr. -8 508 206 i 2022. Soliditeten og likviditeten er fortsatt god og det er ikke noe som indikerer at driften ikke kan fortsette. Molly Millions ASs produksjon av XXXXt vil fortsatt være verdifull. Inntektsregimet for driften gir ikke rom for store overskudd. Selv om inntektsrammen for 2023 økte betraktelig er det fortsatt knyttet betydelig usikkerhet til hvordan inntektsregimet vil utvikle seg fremover. Forventet omsetning for 2024 er NOK 0 lavere enn for 2023. Omsetningen forventer vi vil gi positive, men relativt lite bidrag til resultatet i årene som kommer. Styret vurderer at forutsetningene for fortsatt drift er til stede og legger det til grunn for sin virksomhet.

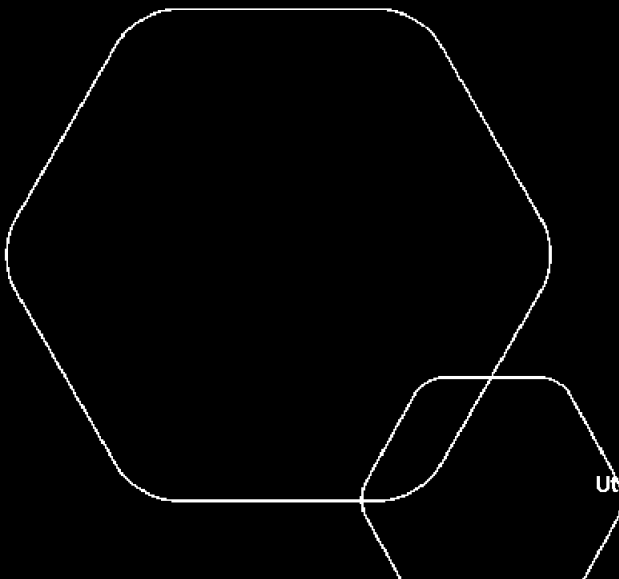


BankID Signing
Sigurd J. Vik Stugu
2024-05-27



Årsregnskap 2023 Molly Millions AS

Organisasjonsnummer 997 597 389



Utarbeidet av Escalon Services Norway AS



RESULTATREGNSKAP

MOLLY MILLIONS AS

DRIFTSINNEKTER OG DRIFTSKOSTNADER	Note	2023	2022
Annen driftskostnad		93 105	111 276
Sum driftskostnader		93 105	111 276
Driftsresultat		-93 105	-111 276
FINANSINNEKTER OG FINANSKOSTNADER			
Renteinntekt fra foretak i samme konsern		0	423 105
Annen renteinntekt		437 452	77 277
Annen finansinntekt		0	113 329
Nedskrivning av andre finansielle anleggsmidler		0	8 860 953
Annen rentekostnad		986	678
Annen finanskostnad		32 455	58 147
Resultat av finansposter		404 011	-8 306 067
Resultat før skattekostnad		310 906	-8 417 343
Skattekostnad på resultat	2	75 756	90 863
Årsresultat	3	235 150	-8 508 206
OVERFØRINGER			
Avsatt til annen egenkapital		235 150	-8 508 206
Overført til udekket tap		1	0
Sum overføringer		235 150	-8 508 206

MOLLY MILLIONS AS

SIDE 2



BALANSE

MOLLY MILLIONS AS

EIENDELER	Note	2023	2022
ANLEGGSMIDLER			
IMMATERIELLE EIENDELER			
VARIGE DRIFTSMIDLER			
FINANSIELLE ANLEGGSMIDLER			
Investeringer i tilknyttet selskap		1 912 628	1 912 628
Lån til tilknyttet selskap og felles kontrollert virksomhet	4	2 561 392	3 221 232
Investeringer i aksjer og andeler	5	2 219 365	1 813 380
Andre langsiktige fordringer	4	6 251 091	5 283 585
Sum finansielle anleggsmidler		12 944 475	12 230 825
Sum anleggsmidler		12 944 475	12 230 825
OMLØPSMIDLER			
FORDRINGER			
Kundefordringer		0	362 500
Andre kortsiktige fordringer		326 012	11 611
Sum fordringer		326 012	374 111
INVESTERINGER			
Bankinnskudd, kontanter o.l.		184 075	603 492
Sum omløpsmidler		510 087	977 603
Sum eiendeler		13 454 563	13 208 428

MOLLY MILLIONS AS

SIDE 3



BALANSE

MOLLY MILLIONS AS

EGENKAPITAL OG GJELD	Note	2023	2022
EGENKAPITAL			
INNSKUTT EGENKAPITAL			
Aksjekapital	6	100 000	100 000
Sum innskutt egenkapital		100 000	100 000
OPPTJENT EGENKAPITAL			
Annen egenkapital	7	13 097 637	12 862 487
Udisponert resultat		1	0
Sum opptjent egenkapital		13 097 637	12 862 487
Sum egenkapital	3	13 197 637	12 962 487
GJELD			
AVSETNING FOR FORPLIKTELSER			
ANNEN LANGSIKTIG GJELD			
Langsiktig konserngjeld		330	330
Sum annen langsiktig gjeld		330	330
KORTSIKTIG GJELD			
Leverandørgjeld		20 450	-314
Betalbar skatt	2	75 756	90 863
Annen kortsiktig gjeld		160 390	155 062
Sum kortsiktig gjeld		256 595	245 611
Sum gjeld		256 925	245 941
Sum egenkapital og gjeld		13 454 563	13 208 428

14.05.2024
Styret i Molly Millions AS

Sigurd J. Vik Stugu
styreleder



Regnskapsprinsipper

Årsregnskapet er satt opp i samsvar med regnskapsloven og NRS 8 - God regnskapsskikk for små foretak.

SKATT

Skattekostnaden i resultatregnskapet omfatter både periodens betalbare skatt og endring i utsatt skatt. Utsatt skatt er beregnet med 22 % på grunnlag av de midlertidige forskjeller som eksisterer mellom regnskapsmessige og skattemessige verdier, samt ligningsmessig underskudd til fremføring ved utgangen av regnskapsåret. Skatteøkende og skattereduserende midlertidige forskjeller som reverserer eller kan reverseres i samme periode er utlignet og nettoført.

KLASSIFISERING OG VURDERING AV OMLØPSMIDLER

Omløpsmidler og kortsiktig gjeld omfatter normalt poster som forfaller til betaling innen ett år etter balansedagen, samt poster som knytter seg til varekretsløpet. Omløpsmidler vurderes til laveste verdi av anskaffelseskost og virkelig verdi.

FORDRINGER

Kundefordringer og andre fordringer oppføres til pålydende etter fradrag for avsetning til forventet tap. Avsetning til tap gjøres på grunnlag av en individuell vurdering av de enkelte fordringene.

Note 1 Lønnskostnader

Molly Millions AS har ikke hatt lønns- eller personalkostnader i 2023 og det foreligger heller ingen slike forpliktelser.

Note 2 Skatt

Årets skattekostnad	2023	2022
Resultatført skatt på ordinært resultat:		
Betalbar skatt	75 756	90 863
Endring i utsatt skattefordel	0	0
Skattekostnad ordinært resultat	75 756	90 863
Skattepliktig inntekt:		
Resultat før skatt	310 906	-8 417 343
Permanente forskjeller	33 441	0
Skattepliktig inntekt	344 347	-8 417 343
Betalbar skatt i balansen:		
Betalbar skatt på årets resultat	75 756	90 863
Sum betalbar skatt i balansen	75 756	90 863

Skatteeffekten av midlertidige forskjeller som har gitt opphav til utsatt skatt og utsatte skattefordeler, spesifisert på typer av midlertidige forskjeller

	2023	2022	Endring
Utsatt skatt (22 %)	0	0	0



Note 3 Egenkapital

	Aksjekapital	Overkurs	Annen innskutt egenkapital	Annen egenkapital	Sum egenkapital
Pr. 31.12.2022	100 000	0	0	12 862 487	12 962 487
Årets resultat				235 150	235 150
Pr 31.12.2023	100 000	0	0	13 097 637	13 197 637

Note 4 Fordringer med forfall senere enn ett år

	2023	2022
Lån til tilknyttet selskap/ felleskontrollert virksomhet	2 561 392	3 221 232
Andre langsiktige fordringer	6 251 091	5 283 585
Sum langsiktige fordringer	8 812 482	8 504 817

Note 4 Langsiktige verdipapirinvesteringer

Type	Selskap	Antall	Ansk. kost	Balanseført verdi	Akkumulert nedskrivning	Bokført verdi
Aksjer	Carepacks AS	3502	953 806	924 665	-763 045	161 620
Aksjer	Coupler Holding AS	330	375 370	363 901	-187 685	176 216
Aksjer	Happybytes AS	7223	600 666	582 314	-180 200	402 114
Aksjer	Huddly AS	24463	161 404	156 472	0	156 472
Aksjer	Kyoto Group AS	21281	409 279	396 774	0	396 774
Aksjer	Luado AS	261	50 426	48 885	-40 341	8 545
Aksjer	Lørn AS	118	20 060	19 447	-16 048	3 399
Aksjer	Norquant AS	5794	90 004	87 254	-72 003	15 251
Aksjer	ScaleupXQ AS	270	300 650	291 465	0	291 465
Aksjer	S.smart AS	14347	99 999	96 943	-79 999	16 944
Fondsandeler	Norquant Multi Asset A		513 873	498 173	0	498 173
Fondsandeler	DNB OBX		95 304	92 392	0	92 392
	Sum investeringer		3 670 840	3 558 686	1 339 321	2 219 365

Note 6 Aksjonærer

AKSJEKAPITALEN I MOLLY MILLIONS AS PR. 31.12 BESTÅR AV:

	Antall	Pålydende	Bokført
Ordinære aksjer	1 000	100,0	100 000
Sum	1 000		100 000

EIERSTRUKTUR

De største aksjonærene i % pr. 31.12 var:

	Ordinære	Eierandel	Stemmeandel
Sigurd J. Vik Stugu	1 000	100,0	100,0

AKSJER EIET AV MEDLEMMER I STYRET OG DAGLIG LEDER:

Navn	Verv	Ordinære
Sigurd J. Vik Stugu	styreleder	1 000
Totalt antall aksjer		1 000



Note 7 Fortsatt drift

<FYLLES UT AV SIGURD>

Resultatet for 2023 viser et overskudd på kr. 235 150 etter skatt, mot kr. -8 508 206 i 2022. Soliditeten og likviditeten er fortsatt god og det er ikke noe som indikerer at driften ikke kan fortsette. Molly Millions ASs produksjon av XXXXt vil fortsatt være verdifull. Inntektsregimet for driften gir ikke rom for store overskudd. Selv om inntektsrammen for 2023 økte betraktelig er det fortsatt knyttet betydelig usikkerhet til hvordan inntektsregimet vil utvikle seg fremover. Forventet omsetning for 2024 er NOK 0 lavere enn for 2023. Omsetningen forventer vi vil gi positive, men relativt lite bidrag til resultatet i årene som kommer. Styret vurderer at forutsetningene for fortsatt drift er til stede og legger det til grunn for sin virksomhet.