



ÅRSREGNSKAPET FOR REGNSKAPSÅRET 2023 - GENERELL INFORMASJON

Enheten

Organisasjonsnummer:	922 699 097
Organisasjonsform:	Aksjeselskap
Foretaksnavn:	KARBON INVEST AS
Forretningsadresse:	Drammensveien 49 0271 OSLO

Regnskapsår

Årsregnskapets periode:	01.01.2023 - 31.12.2023
-------------------------	-------------------------

Konsern

Mørselskap i konsern:	Ja
Konsernregnskap lagt ved:	Ja

Regnskapsregler

Regler for små foretak benyttet:	Nei
Benyttet ved utarbeidelsen av årsregnskapet til selskapet:	Regnskapslovens alminnelige regler
Benyttet ved utarbeidelsen av årsregnskapet til konsernet:	Regnskapslovens alminnelige regler

Årsregnskapet fastsatt av kompetent organ

Bekreftet av representant for selskapet:	Christian Krag Breddam
Dato for fastsettelse av årsregnskapet:	28.06.2024

Grunnlag for avgivelse

År 2023: Årsregnskapet er elektronisk innlevert
År 2022: Tall er hentet fra elektronisk innlevert årsregnskap fra 2023

Det er ikke krav til at årsregnskapet m.v. som sendes til Regnskapsregisteret er undertegnet. Kontrollen på at dette er utført ligger hos revisor/enhetens øverste organ. Sikkerheten ivaretas ved at innsender har rolle/rettighet for innsending av årsregnskapet via Altinn, og ved at det bekreftes at årsregnskapet er fastsatt av kompetent organ.

Brønnøysundregistrene, 14.08.2025



Resultatregnskap

Beløp i: NOK	Note	2023	2022
RESULTATREGNSKAP			
Inntekter			
Salgsinntekt		2 228 904	4 212 160
Annen driftsinntekt		326 851	
Sum inntekter		2 555 755	4 212 160
Kostnader			
Lønnskostnad	1	11 249 958	9 984 883
Avskrivning av driftsmidler og immaterielle eiendeler	2	841 097	621 642
Annen driftskostnad	1	11 884 112	8 962 528
Sum kostnader		23 975 166	19 569 052
Driftsresultat		-21 419 411	-15 356 892
Finansinntekter og finanskostnader			
Inntekt på investering i datterselskap			22 788 127
Annen renteinntekt		15 838 633	8 232 074
Annen finansinntekt		4 674	5 628 366
Sum finansinntekter		15 843 307	36 648 567
Nedskrivning av finansielle eiendeler		10 632 170	1 966 900
Nedskrivning av andre finansielle anleggsmidler	3	222 212 837	114 853 733
Annen rentekostnad		42 572 356	15 263 692
Annen finanskostnad		24 022 050	20 615 762
Sum finanskostnader		299 439 414	152 700 086
Netto finans		-283 596 107	-116 051 519
Ordinært resultat før skattekostnad		-305 015 518	-131 408 411
Skattekostnad på resultat	4	-93 329	58 358
Ordinært resultat etter skattekostnad		-304 922 189	-131 466 769
Årsresultat		-304 922 189	-131 466 769
Årsresultat etter minoritetsinteresser		-304 922 189	-131 466 769



Resultatregnskap

Beløp i: NOK	Note	2023	2022
Totalresultat		-304 922 189	-131 466 769
Overføringer og disponeringer			
Overført fra annen egenkapital		-304 922 189	-131 466 769
Sum overføringer og disponeringer	5	-304 922 189	-131 466 769



Balanse

Beløp i: NOK	Note	2023	2022
BALANSE - EIENDELER			
Anleggsmidler			
Immaterielle eiendeler			
Konsesjoner, patenter o.l.		37 500	37 500
Utsatt skattefordel	4		
Sum immaterielle eiendeler		37 500	37 500
Varige driftsmidler			
Tomter, bygninger o.a. fast eiendom	2		
Maskiner og anlegg	2		
Driftsløsøre, inventar o.a. utstyr	2, 6	2 979 834	3 901 656
Sum varige driftsmidler		2 979 834	3 901 656
Finansielle anleggsmidler			
Investering i datterselskap	3, 7	737 258 668	686 802 117
Investering i annet foretak i samme konsern	3, 7		
Lån til foretak i samme konsern	8	55 202 072	258 633 960
Investeringer i tilknyttet selskap	3, 7	575 451 124	612 943 689
Lån til tilknyttet selskap og felles kontrollert virksomhet	8		
Investeringer i aksjer og andeler	3, 7	427 550 780	402 188 709
Andre langsiktige fordringer		14 198 407	49 522 747
Sum finansielle anleggsmidler		1 809 661 050	2 010 091 222
Sum anleggsmidler		1 812 678 384	2 014 030 378
Omløpsmidler			
Varer			
Fordringer			
Kundefordringer		2 575 679	3 669 156
Andre kortsiktige fordringer		614 919	200 203
Konsernfordringer	8		22 788 127
Sum fordringer		3 190 598	26 657 486
Investeringer			
Aksjer og andeler i foretak i samme konsern	7		



Balanse

Beløp i: NOK	Note	2023	2022
Bankinnskudd, kontanter og lignende			
Bankinnskudd, kontanter o.l.	9	9 914 239	5 045 041
Sum bankinnskudd, kontanter og lignende		9 914 239	5 045 041
Sum omløpsmidler		13 104 837	31 702 527
SUM EIENDELER		1 825 783 221	2 045 732 905
BALANSE - EGENKAPITAL OG GJELD			
Egenkapital			
Innskutt egenkapital			
Aksjekapital	5, 10	100 000 000	100 000 000
Beholdning av egne aksjer	5		
Overkurs	5	613 588 063	613 588 063
Annen innskutt egenkapital	5		
Sum innskutt egenkapital		713 588 063	713 588 063
Opptjent egenkapital			
Annen egenkapital	5	460 757 029	765 679 218
Udekket tap	5		
Sum opptjent egenkapital		460 757 029	765 679 218
Sum egenkapital		1 174 345 092	1 479 267 281
Gjeld			
Langsiktig gjeld			
Utsatt skatt	4		93 329
Sum avsetninger for forpliktelser			93 329
Annen langsiktig gjeld			
Gjeld til kredittinstitusjoner	6	632 163 105	558 606 286
Langsiktig konserngjeld	8		
Sum annen langsiktig gjeld		632 163 105	558 606 286
Sum langsiktig gjeld		632 163 105	558 699 615



Balanse

Beløp i: NOK	Note	2023	2022
Kortsiktig gjeld			
Leverandørgjeld		496 087	726 357
Betalbar skatt	4		
Skyldig offentlige avgifter		872 199	841 475
Kortsiktig konserngjeld	8		
Annen kortsiktig gjeld		17 906 739	6 198 177
Sum kortsiktig gjeld		19 275 025	7 766 009
Sum gjeld		651 438 129	566 465 624
SUM EGENKAPITAL OG GJELD		1 825 783 221	2 045 732 905
POSTER UTENOM BALANSEN			
Garantistillelser	6		



Konsernets resultatregnskap

Beløp i: NOK	Note	2023	2022
RESULTATREGNSKAP			
Inntekter			
Salgsinntekt		661 670 087	381 079 967
Leieinntekter		43 978 196	32 201 442
Annen driftsinntekt	3	4 054 245	15 573 281
Sum inntekter	4	709 702 528	428 854 690
Kostnader			
Varekostnad		349 720 405	214 334 967
Lønnskostnad	5	252 737 990	182 264 645
Avskrivning av driftsmidler og immaterielle eiendeler	6	161 851 687	84 764 272
Nedskrivning av varige driftsmidler og immaterielle eiendeler		22 619 395	1 324 465
Annen driftskostnad	5	228 178 482	181 702 491
Sum kostnader		1 015 107 960	664 390 840
Driftsresultat		-305 405 432	-235 536 150
Finansinntekter og finanskostnader			
Inntekt på investering i datterselskap	3		
Inntekt på investering i tilknyttet selskap	3	-19 192 619	-13 048 533
Renteinntekt fra foretak i samme konsern		39 001 973	
Annen renteinntekt		17 348 904	9 096 452
Annen finansinntekt		9 055 322	120 733 340
Sum finansinntekter		46 213 580	116 781 260
Nedskrivning av finansielle eiendeler		632 170	2 214 963
Nedskrivning av andre finansielle anleggsmidler		-50 112 071	105 644 616
Rentekostnad til foretak i samme konsern		35 976 670	
Annen rentekostnad		93 282 084	34 862 958
Annen finanskostnad		37 100 526	41 286 074
Sum finanskostnader		116 879 379	184 008 610
Netto finans		-70 665 800	-67 227 351
Ordinært resultat før skattekostnad		-376 071 231	-302 763 501
Skattekostnad på ordinært resultat	7	15 433 593	8 121 168



Konsernets resultatregnskap

Beløp i: NOK	Note	2023	2022
Ordinært resultat etter skattekostnad		-391 504 824	-310 884 669
Årsresultat		-391 504 824	-310 884 669
Årsresultat etter minoritetsinteresser		-391 504 824	-310 884 669
Totalresultat		-391 504 824	-310 884 669



Konsernets balanse

Beløp i: NOK	Note	2023	2022
BALANSE - EIENDELER			
Anleggsmidler			
Immaterielle eiendeler			
Forskning og utvikling	8	33 529 151	42 982 322
Konsesjoner, patenter o.l.	8	31 518 783	3 427 568
Utsatt skattefordel	7		
Goodwill		194 393 551	162 858 287
Sum immaterielle eiendeler		259 441 485	209 268 176
Varige driftsmidler			
Tomter, bygninger o.a. fast eiendom	6	596 760 892	640 146 411
Driftsløsøre, inventar o.a. utstyr	6	265 869 675	150 784 731
Sum varige driftsmidler		862 630 567	790 931 142
Finansielle anleggsmidler			
Investering i datterselskap	3, 9		
Lån til foretak i samme konsern	10		
Investeringer i tilknyttet selskap	3	703 087 396	764 496 961
Investeringer i aksjer og andeler	3	467 050 780	451 938 709
Andre langsiktige fordringer	9	111 676 708	72 874 714
Sum finansielle anleggsmidler		1 281 814 884	1 289 310 384
Sum anleggsmidler		2 403 886 936	2 289 509 703
Omløpsmidler			
Varer			
Sum varer	11	168 200 812	155 578 680
Fordringer			
Kundefordringer		45 032 331	21 385 740
Andre kortsiktige fordringer		32 229 580	147 306 764
Konsernfordringer	10		
Sum fordringer		77 261 910	168 692 504
Investeringer			
Andre finansielle instrumenter			82 875 000



Konsernets balanse

Beløp i: NOK	Note	2023	2022
Sum investeringer			82 875 000
Bankinnskudd, kontanter og lignende			
Bankinnskudd, kontanter o.l.	9, 12	101 554 625	53 004 193
Sum bankinnskudd, kontanter og lignende		101 554 625	53 004 193
Sum omløpsmidler		262 916 941	382 361 037
SUM EIENDELER		2 666 803 877	2 671 870 740

BALANSE - EGENKAPITAL OG GJELD

Egenkapital

Innskutt egenkapital

Aksjekapital	13	100 000 000	100 000 000
Overkurs		613 588 063	613 588 063
Sum innskutt egenkapital		713 588 063	713 588 063

Opptjent egenkapital

Annen egenkapital		221 459 387	612 156 876
Udisponert resultat			
Sum opptjent egenkapital		221 459 387	612 156 876

Minoritetsinteresser		10 023 940	69 442 076
----------------------	--	------------	------------

Sum egenkapital		945 071 390	1 395 187 015
------------------------	--	--------------------	----------------------

Gjeld

Langsiktig gjeld

Utsatt skatt	7	21 723 685	17 066 339
Andre avsetninger for forpliktelser			123 662
Sum avsetninger for forpliktelser		21 723 685	17 190 000

Annen langsiktig gjeld

Gjeld til kredittinstitusjoner	9	1 090 556 506	1 005 407 662
Øvrig langsiktig gjeld		57 023 854	45 756 650
Sum annen langsiktig gjeld		1 147 580 360	1 051 164 312



Konsernets balanse

Beløp i: NOK	Note	2023	2022
Sum langsiktig gjeld		1 169 304 045	1 068 354 312
Kortsiktig gjeld			
Gjeld til kredittinstitusjoner	9	72 341 199	5 604 540
Leverandørgjeld		299 757 427	107 691 880
Betalbar skatt	7		3 194 176
Skyldig offentlige avgifter		20 669 470	12 964 106
Utbytte		144 798	114 531
Annen kortsiktig gjeld		159 515 549	78 760 180
Sum kortsiktig gjeld		552 428 442	208 329 412
Sum gjeld		1 721 732 487	1 276 683 725
SUM EGENKAPITAL OG GJELD		2 666 803 877	2 671 870 740



Brønnøysundregistrene

ÅRSREGNSKAP FOR REGNSKAPSÅRET 2023 - GENERELL INFORMASJON

Journalnummer: 2024 710196

Enheten

Organisasjonsnummer: 922 699 097
Organisasjonsform: Aksjeselskap
Foretaksnavn: KARBON INVEST AS
Forretningsadresse: Drammensveien 49
0271 OSLO

Regnskapsår

Årsregnskapets periode: 01.01.2023 - 31.12.2023

Konsern

Morselskap i konsern: Ja
Konsernregnskap lagt ved: Ja

Regnskapsregler

Regler for små foretak benyttet: Nei
Benyttet ved utarbeidelsen av
årsregnskapet til selskapet: Regnskapslovens alminnelige regler
Benyttet ved utarbeidelsen av
årsregnskapet til konsernet: Regnskapslovens alminnelige regler

Årsregnskapet fastsatt av kompetent organ

Bekreftet av representant for selskapet: Christian Krag Breddam
Dato for fastsettelse av årsregnskapet: 28.06.2024

Grunnlag for avgivelse

År 2023: Årsregnskap er elektronisk innlevert.
År 2022: Tall er hentet fra elektronisk innlevert årsregnskap fra 2023.

Det er ikke krav til at årsregnskapet m.v. som sendes til Regnskapsregisteret er undertegnet. Kontrollen på at dette er utført ligger hos revisor/enhetens øverste organ. Sikkerheten ivaretas ved at innsender har rolle/rettighet for innsending av årsregnskapet via Altinn, og ved at det bekreftes at årsregnskapet er fastsatt av kompetent organ.

Brønnøysundregistrene, 19.08.2024



Organisasjonsnr: 922 699 097
KARBON INVEST AS

RESULTATREGNSKAP

Beløp i: NOK	Note	2023	2022
RESULTATREGNSKAP			
Inntekter			
Salgsinntekt		2 228 904	4 212 160
Annen driftsinntekt		326 851	
Sum inntekter		2 555 755	4 212 160
Kostnader			
Lønnskostnad	1	11 249 958	9 984 883
Avskrivning av driftsmidler og immaterielle eiendeler	2	841 097	621 642
Annen driftskostnad	1	11 884 112	8 962 528
Sum kostnader		23 975 166	19 569 052
Driftsresultat		-21 419 411	-15 356 892
Finansinntekter og finanskostnader			
Inntekt på investering i datterselskap			22 788 127
Annen renteinntekt		15 838 633	8 232 074
Annen finansinntekt		4 674	5 628 366
Sum finansinntekter		15 843 307	36 648 567
Nedskrivning av finansielle eiendeler		10 632 170	1 966 900
Nedskrivning av andre finansielle anleggsmidler	3	222 212 837	114 853 733
Annen rentekostnad		42 572 356	15 263 692
Annen finanskostnad		24 022 050	20 615 762
Sum finanskostnader		299 439 414	152 700 086
Netto finans		-283 596 107	-116 051 519
Ordinært resultat før skattekostnad		-305 015 518	-131 408 411
Skattekostnad på resultat	4	-93 329	58 358
Ordinært resultat etter skattekostnad		-304 922 189	-131 466 769
Årsresultat		-304 922 189	-131 466 769
Årsresultat etter minoritetsinteresser		-304 922 189	-131 466 769
Totalresultat		-304 922 189	-131 466 769
Overføringer og disponeringer			



Overført fra annen egenkapital		-304 922 189	-131 466 769
Sum overføringer og disponeringer	5	-304 922 189	-131 466 769



Organisasjonsnr: 922 699 097
KARBON INVEST AS

BALANSE

Beløp i: NOK	Note	2023	2022
BALANSE - EIENDELER			
Anleggsmidler			
Immaterielle eiendeler			
Konsesjoner, patenter o.l.		37 500	37 500
Utsatt skattefordel	4		
Sum immaterielle eiendeler		37 500	37 500
Varige driftsmidler			
Tomter, bygninger o.a.			
fast eiendom	2		
Maskiner og anlegg	2		
Driftsløsøre, inventar o.			
a. utstyr	2, 6	2 979 834	3 901 656
Sum varige driftsmidler		2 979 834	3 901 656
Finansielle anleggsmidler			
Investering i datterselskap	3, 7	737 258 668	686 802 117
Investering i annet			
foretak i samme konsern	3, 7		
Lån til foretak i samme			
konsern	8	55 202 072	258 633 960
Investeringer i			
tilknyttet selskap	3, 7	575 451 124	612 943 689
Lån til tilknyttet			
selskap og felles			
kontrollert virksomhet	8		
Investeringer i aksjer og			
andeler	3, 7	427 550 780	402 188 709
Andre langsiktige			
fordringer		14 198 407	49 522 747
Sum finansielle		1 809 661 050	2 010 091 222
anleggsmidler			
Sum anleggsmidler		1 812 678 384	2 014 030 378
Omløpsmidler			
Varer			
Fordringer			
Kundefordringer		2 575 679	3 669 156
Andre kortsiktige			
fordringer		614 919	200 203
Konsernfordringer	8		22 788 127
Sum fordringer		3 190 598	26 657 486
Investeringer			
Aksjer og andeler i			
foretak i samme konsern	7		



Bankinnskudd, kontanter og lignende			
Bankinnskudd, kontanter o. l.	9	9 914 239	5 045 041
Sum bankinnskudd, kontanter og lignende		9 914 239	5 045 041
Sum omløpsmidler		13 104 837	31 702 527
SUM EIENDELER		1 825 783 221	2 045 732 905
BALANSE - EGENKAPITAL OG GJELD			
Egenkapital			
Innskutt egenkapital			
Aksjekapital	5, 10	100 000 000	100 000 000
Beholdning av egne aksjer	5		
Overkurs	5	613 588 063	613 588 063
Annen innskutt egenkapital	5		
Sum innskutt egenkapital		713 588 063	713 588 063
Opptjent egenkapital			
Annen egenkapital	5	460 757 029	765 679 218
Udekket tap	5		
Sum opptjent egenkapital		460 757 029	765 679 218
Sum egenkapital		1 174 345 092	1 479 267 281
Gjeld			
Langsiktig gjeld			
Utsatt skatt	4		93 329
Sum avsetninger for forpliktelser			93 329
Annen langsiktig gjeld			
Gjeld til kredittinstitusjoner	6	632 163 105	558 606 286
Langsiktig konserngjeld	8		
Sum annen langsiktig gjeld		632 163 105	558 606 286
Sum langsiktig gjeld		632 163 105	558 699 615
Kortsiktig gjeld			
Leverandørgjeld		496 087	726 357
Betalbar skatt	4		
Skyldig offentlige avgifter		872 199	841 475
Kortsiktig konserngjeld	8		
Annen kortsiktig gjeld		17 906 739	6 198 177
Sum kortsiktig gjeld		19 275 025	7 766 009
Sum gjeld		651 438 129	566 465 624
SUM EGENKAPITAL OG GJELD		1 825 783 221	2 045 732 905
POSTER UTENOM BALANSEN			
Garantistillelser	6		



Organisasjonsnr: 922 699 097
KARBON INVEST AS

KONSERNRESULTATREGNSKAP

<u>Beløp i: NOK</u>	<u>Note</u>	<u>2023</u>	<u>2022</u>
RESULTATREGNSKAP			
Inntekter			
Salgsinntekt		661 670 087	381 079 967
Leieinntekter		43 978 196	32 201 442
Annen driftsinntekt	3	4 054 245	15 573 281
Sum inntekter	4	709 702 528	428 854 690
Kostnader			
Varekostnad		349 720 405	214 334 967
Lønnskostnad	5	252 737 990	182 264 645
Avskrivning av driftsmidler og immaterielle eiendeler	6	161 851 687	84 764 272
Nedskrivning av varige driftsmidler og immaterielle eiendeler		22 619 395	1 324 465
Annen driftskostnad	5	228 178 482	181 702 491
Sum kostnader		1 015 107 960	664 390 840
Driftsresultat		-305 405 432	-235 536 150
Finansinntekter og finanskostnader			
Inntekt på investering i datterselskap	3		
Inntekt på investering i tilknyttet selskap	3	-19 192 619	-13 048 533
Renteinntekt fra foretak i samme konsern		39 001 973	
Annen renteinntekt		17 348 904	9 096 452
Annen finansinntekt		9 055 322	120 733 340
Sum finansinntekter		46 213 580	116 781 260
Nedskrivning av finansielle eiendeler		632 170	2 214 963
Nedskrivning av andre finansielle anleggsmidler		-50 112 071	105 644 616
Rentekostnad til foretak i samme konsern		35 976 670	
Annen rentekostnad		93 282 084	34 862 958
Annen finanskostnad		37 100 526	41 286 074
Sum finanskostnader		116 879 379	184 008 610
Netto finans		-70 665 800	-67 227 351
Ordinært resultat før skattekostnad		-376 071 231	-302 763 501
Skattekostnad på ordinært resultat	7	15 433 593	8 121 168



Ordinært resultat etter skattekostnad	-391 504 824	-310 884 669
Årsresultat	-391 504 824	-310 884 669
Årsresultat etter minoritetsinteresser	-391 504 824	-310 884 669
Totalresultat	-391 504 824	-310 884 669



Organisasjonsnr: 922 699 097
KARBON INVEST AS

KONSERNBALANSE

Beløp i: NOK	Note	2023	2022
BALANSE - EIENDELER			
Anleggsmidler			
Immaterielle eiendeler			
Forskning og utvikling	8	33 529 151	42 982 322
Konsesjoner, patenter o.l.	8	31 518 783	3 427 568
Utsatt skattefordel	7		
Goodwill		194 393 551	162 858 287
Sum immaterielle eiendeler		259 441 485	209 268 176
Varige driftsmidler			
Tomter, bygninger o.a. fast eiendom	6	596 760 892	640 146 411
Driftsløsøre, inventar o. a. utstyr	6	265 869 675	150 784 731
Sum varige driftsmidler		862 630 567	790 931 142
Finansielle anleggsmidler			
Investering i datterselskap	3, 9		
Lån til foretak i samme konsern	10		
Investeringer i tilknyttet selskap	3	703 087 396	764 496 961
Investeringer i aksjer og andeler	3	467 050 780	451 938 709
Andre langsiktige fordringer	9	111 676 708	72 874 714
Sum finansielle anleggsmidler		1 281 814 884	1 289 310 384
Sum anleggsmidler		2 403 886 936	2 289 509 703
Omløpsmidler			
Varer			
Sum varer	11	168 200 812	155 578 680
Fordringer			
Kundefordringer		45 032 331	21 385 740
Andre kortsiktige fordringer		32 229 580	147 306 764
Konsernfordringer	10		
Sum fordringer		77 261 910	168 692 504
Investeringer			
Andre finansielle instrumenter			82 875 000
Sum investeringer			82 875 000
Bankinnskudd, kontanter og lignende			



Bankinnskudd, kontanter o. l.	9, 12	101 554 625	53 004 193
Sum bankinnskudd, kontanter og lignende		101 554 625	53 004 193
Sum omløpsmidler		262 916 941	382 361 037
SUM EIENDELER		2 666 803 877	2 671 870 740
BALANSE - EGENKAPITAL OG GJELD			
Egenkapital			
Innskutt egenkapital			
Aksjekapital	13	100 000 000	100 000 000
Overkurs		613 588 063	613 588 063
Sum innskutt egenkapital		713 588 063	713 588 063
Opptjent egenkapital			
Annen egenkapital		221 459 387	612 156 876
Udisponert resultat			
Sum opptjent egenkapital		221 459 387	612 156 876
Minoritetsinteresser		10 023 940	69 442 076
Sum egenkapital		945 071 390	1 395 187 015
Gjeld			
Langsiktig gjeld			
Utsatt skatt	7	21 723 685	17 066 339
Andre avsetninger for forpliktelses			123 662
Sum avsetninger for forpliktelses		21 723 685	17 190 000
Annen langsiktig gjeld			
Gjeld til			
kredittinstitusjoner	9	1 090 556 506	1 005 407 662
Øvrig langsiktig gjeld		57 023 854	45 756 650
Sum annen langsiktig gjeld		1 147 580 360	1 051 164 312
Sum langsiktig gjeld		1 169 304 045	1 068 354 312
Kortsiktig gjeld			
Gjeld til			
kredittinstitusjoner	9	72 341 199	5 604 540
Leverandørgjeld		299 757 427	107 691 880
Betalbar skatt	7		3 194 176
Skyldig offentlige avgifter		20 669 470	12 964 106
Utbytte		144 798	114 531
Annen kortsiktig gjeld		159 515 549	78 760 180
Sum kortsiktig gjeld		552 428 442	208 329 412
Sum gjeld		1 721 732 487	1 276 683 725
SUM EGENKAPITAL OG GJELD		2 666 803 877	2 671 870 740



Organisasjonsnr: 922 699 097
KARBON INVEST AS

NOTEOPPLYSNINGER - SELSKAP - alle poster oppgitt i hele tall

Note

1

Antall årsverk i regnskapsåret
7.00

Sum Beløp

Balanseført verdi 31.12. Varige driftsmidler Immaterielle eiend.

Konsernregnskap

Morselskapet sitt navn

Forretningskontor for morselskapet

Begrunnelse for at datterselskap er utelatt fra konsolideringen

Samlet beløp - tilknyttet selskap Årets Fjorårets

Samlet beløp - foretak i samme konsern Årets Fjorårets

Samlet beløp - foretak i samme konsern Årets Fjorårets

Samlet beløp - felles kontrollert virksomhet Årets Fjorårets

Pantstillelse Beløp

Beholdning av egne aksjer Antall Pålydende Andel av aksjek.



Organisasjonsnr: 922 699 097
KARBON INVEST AS

NOTEOPPLYSNINGER - KONSERN

- alle poster oppgitt i hele tall



DocuSign Envelope ID: 86968FDA-5068-4D4B-B1EB-5FF63D9B6021

**Selskaps- og
Konsernregnskap 2023
Karbon Invest AS**



DocuSign Envelope ID: 86968FDA-5068-4D4B-B1EB-5FF63D9B6021

Resultatregnskap - mor/konsern

Karbon Invest AS

Morselskap				Konsern	
2023	2022		Note	2023	2022
Driftsinntekter og driftskostnader					
2 228 904	4 212 160	Salgsinntekt		661 670 087	381 079 967
0	0	Leieinntekter		43 978 196	32 201 442
326 851	0	Annen driftsinntekt	3	4 054 245	15 573 281
<u>2 555 755</u>	<u>4 212 160</u>	Sum driftsinntekter	4	<u>709 702 528</u>	<u>428 854 690</u>
0	0	Varekostnad		349 720 405	214 334 967
11 249 958	9 984 883	Lønnskostnad	5	252 737 990	182 264 645
841 097	621 642	Avskrivning av driftsmidler og immaterielle €	6	161 851 687	84 764 272
0	0	Nedskrivning av driftsmidler og immaterielle		22 619 395	1 324 465
11 884 112	8 962 528	Annen driftskostnad	5	228 178 482	181 702 491
<u>23 975 166</u>	<u>19 569 052</u>	Sum driftskostnader		<u>1 015 107 960</u>	<u>664 390 840</u>
<u>-21 419 411</u>	<u>-15 356 892</u>	Driftsresultat		<u>-305 405 432</u>	<u>-235 536 150</u>
Finansinntekter og finanskostnader					
0	22 788 127	Inntekt på investering i datterselskap	3	0	0
0	0	Inntekt på investering i tilknyttet selskap	3	-19 192 619	-13 048 533
0	0	Renteinntekt fra foretak i samme konsern		39 001 973	0
15 838 633	8 232 074	Annen renteinntekt		17 348 904	9 096 452
4 674	5 628 366	Annen finansinntekt		9 055 322	120 733 340
10 632 170	1 966 900	Nedskrivning av finansielle eiendeler		632 170	2 214 963
222 212 837	114 853 733	Nedskrivning av andre finansielle anleggsmid		-50 112 071	105 644 616
0	0	Rentekostnad til foretak i samme konsern		35 976 670	0
42 572 356	15 263 692	Annen rentekostnad		93 282 084	34 862 958
24 022 050	20 615 762	Annen finanskostnad		37 100 526	41 286 074
<u>-283 596 107</u>	<u>-116 051 519</u>	Resultat av finansposter		<u>-70 665 800</u>	<u>-67 227 351</u>
<u>-305 015 518</u>	<u>-131 408 411</u>	Ordinært resultat før skattekostnad		<u>-376 071 231</u>	<u>-302 763 501</u>
-93 329	58 358	Skattekostnad på ordinært resultat	7	15 433 593	8 121 168
<u>-304 922 189</u>	<u>-131 466 769</u>	Årsresultat		<u>-391 504 824</u>	<u>-310 884 669</u>



DocuSign Envelope ID: 86968FDA-5068-4D4B-B1EB-5FF63D9B6021

Balanse - mor/konsern

Karbon Invest AS

Morselskap				Konsern	
2023	2022		Note	2023	2022
		Eiendeler			
		Anleggsmidler			
		Immaterielle eiendeler			
0	0	Forskning og utvikling	8	33 529 151	42 982 322
37 500	37 500	Konsesjoner, patenter o.l.	8	31 518 783	3 427 568
0	0	Goodwill		194 393 551	162 858 287
<u>37 500</u>	<u>37 500</u>	Sum immaterielle eiendeler		<u>259 441 485</u>	<u>209 268 176</u>
		Varige driftsmidler			
0	0	Tomter, bygninger o.a. fast eiendom	6	596 760 892	640 146 411
2 979 834	3 901 656	Driftsløsøre, inventar o.a. utstyr	6	265 869 675	150 784 731
<u>2 979 834</u>	<u>3 901 656</u>	Sum varige driftsmidler		<u>862 630 567</u>	<u>790 931 142</u>
737 258 668	686 802 117	Investeringer i datterselskap	3, 9	0	0
575 451 124	612 943 689	Investeringer i tilknyttet selskap	3	703 087 396	764 496 961
427 550 780	402 188 709	Investeringer i aksjer og andeler	3	467 050 780	451 938 709
69 400 479	308 156 707	Andre langsiktige fordringer	9	111 676 708	72 874 714
<u>1 809 661 050</u>	<u>2 010 091 222</u>	Sum finansielle anleggsmidler		<u>1 281 814 884</u>	<u>1 289 310 384</u>
<u>1 812 678 384</u>	<u>2 014 030 378</u>	Sum anleggsmidler		<u>2 403 886 936</u>	<u>2 289 509 703</u>
		Omløpsmidler			
		Varer			
0	0	Lager av varer og annen beholdning	11	84 100 406	77 789 340
<u>0</u>	<u>0</u>	Sum varer		<u>84 100 406</u>	<u>77 789 340</u>
		Fordringer			
2 575 679	3 669 156	Kundefordringer		45 032 331	21 385 740
614 919	200 203	Andre kortsiktige fordringer		32 229 580	147 306 764
0	22 788 127	Konsernfordringer	10	0	0
<u>3 190 598</u>	<u>26 657 486</u>	Sum fordringer		<u>77 261 910</u>	<u>168 692 504</u>
		Investeringer			
0	0	Andre finansielle instrumenter		0	82 875 000
<u>0</u>	<u>0</u>	Sum investeringer		<u>0</u>	<u>82 875 000</u>
		Bankinnskudd, kontanter o.l			
9 914 239	5 045 041	Bankinnskudd, kontanter o.l.	9, 12	101 554 625	53 004 193
<u>9 914 239</u>	<u>5 045 041</u>	Sum bankinnskudd, kontanter o.l		<u>101 554 625</u>	<u>53 004 193</u>
<u>13 104 837</u>	<u>31 702 527</u>	Sum omløpsmidler		<u>262 916 941</u>	<u>382 361 037</u>
<u>1 825 783 221</u>	<u>2 045 732 905</u>	Sum eiendeler		<u>2 666 803 877</u>	<u>2 671 870 740</u>



DocuSign Envelope ID: 86968FDA-5068-4D4B-B1EB-5FF63D9B6021

Balanse - mor/konsern

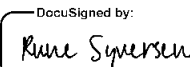
Karbon Invest AS

Morselskap		Note	Konsern	
2023	2022		2023	2022
Egenkapital og gjeld				
Innskutt egenkapital				
100 000 000	100 000 000			
613 588 063	613 588 063	13	100 000 000	100 000 000
<u>713 588 063</u>	<u>713 588 063</u>		<u>613 588 063</u>	<u>613 588 063</u>
Opptjent egenkapital				
460 757 029	765 679 218		221 459 387	612 156 876
<u>460 757 029</u>	<u>765 679 218</u>		<u>221 459 387</u>	<u>612 156 876</u>
0	0			
<u>1 174 345 092</u>	<u>1 479 267 281</u>		<u>10 023 940</u>	<u>69 442 076</u>
Sum egenkapital				
			<u>945 071 390</u>	<u>1 395 187 015</u>
Gjeld				
Avsetning for forpliktelser				
0	93 329	7	21 723 685	17 066 339
0	0		0	123 662
<u>0</u>	<u>93 329</u>		<u>21 723 685</u>	<u>17 190 000</u>
Annen langsiktig gjeld				
632 163 105	558 606 286	9	1 090 556 506	1 005 407 662
0	0		57 023 854	45 756 650
<u>632 163 105</u>	<u>558 606 286</u>		<u>1 147 580 360</u>	<u>1 051 164 312</u>
Kortsiktig gjeld				
0	0	9	72 341 199	5 604 540
496 087	726 357		299 757 427	107 691 880
0	0	7	0	3 194 176
872 199	841 475		20 669 470	12 964 106
0	0		144 798	114 531
17 906 739	6 198 177		159 515 549	78 760 180
<u>19 275 025</u>	<u>7 766 009</u>		<u>552 428 442</u>	<u>208 329 412</u>
<u>651 438 129</u>	<u>566 465 624</u>		<u>1 721 732 487</u>	<u>1 276 683 725</u>
<u>1 825 783 221</u>	<u>2 045 732 905</u>		<u>2 666 803 877</u>	<u>2 671 870 740</u>

Osto,
Styret i Karbon Invest AS

DocuSigned by:

6010740676564D8...
Jens Rugseth
styreleder

DocuSigned by:

54D7EE1227784F8...
Rune Syversen
styremedlem

DocuSigned by:

21B808678E8F4F9...
Christian Krag Breddam
daglig leder



Docusign Envelope ID: 86968FDA-5068-4D4B-B1EB-5FF63D9B6021

Kontantstrømoppstilling

Morselskap		Konsem	
2023	2022	2023	2022
Kontantstrøm fra operasjonelle aktiviteter:			
-304 041 134	-131 408 411	-376 071 231	-302 763 501
0	0	-3 194 176	-2 881 979
0	-22 788 127	19 192 619	13 048 533
841 097	621 642	161 851 687	84 764 272
-326 851	0	-326 851	0
0	0	22 619 395	1 232 465
232 845 007	116 820 633	-14 135 401	107 859 579
0	0	-6 311 066	-31 396 454
1 093 477	-2 323 477	-23 646 591	-987 669
-230 270	648 181	192 065 547	50 482 144
-383 992	3 655 625	7 705 364	-28 739 254
<u>-70 202 666</u>	<u>-34 773 934</u>	<u>-20 250 704</u>	<u>-109 381 864</u>
Kontantstrøm fra investeringsaktiviteter:			
407 576	0	0	248 540 781
0	-2 348 961	-190 041 302	-354 824 937
0	0	73 488 576	0
-44 951 049	-515 212 863	-32 519 347	-262 240 223
0	0	-25 920 336	0
35 324 340	2 300 000	0	0
<u>-9 219 133</u>	<u>-515 261 824</u>	<u>-174 992 409</u>	<u>-368 524 379</u>
Kontantstrøm fra finansieringsaktiviteter:			
73 556 819	556 966 069	96 416 048	486 137 669
10 734 178	0	147 492 028	0
0	0	0	-22 059 050
0	-100 185 618	0	-98 936 080
0	0	-114 531	0
0	0	0	0
<u>84 290 997</u>	<u>456 780 451</u>	<u>243 793 545</u>	<u>365 142 539</u>
Bankinnskudd, kontanter og kontantekvivalenter:			
4 869 198	-93 255 307	48 550 432	-112 763 704
5 045 041	98 300 348	53 004 193	165 767 897
<u>9 914 239</u>	<u>5 045 041</u>	<u>101 554 625</u>	<u>53 004 193</u>



DocuSign Envelope ID: 86968FDA-5068-4D4B-B1EB-5FF63D9B6021

Oppstilling over endringer i egenkapitalen

Karbon Invest AS

Konsern

	Majoritetens andel av EK	Minoritetens andel av EK	Sum
Egenkapital pr 01.01.2023	1 325 744 939	69 442 076	1 395 187 015
Årets resultat	-282 959 751	-108 545 073	-391 504 824
Endring minoritet	-49 126 937	49 126 937	0
Endring tilknyttede selskap	-58 610 801	0	-58 610 801
Egenkapital pr 31.12.2023	935 047 450	10 023 940	945 071 390

Mor

	Aksjekapital	Overkurs	Annen egenkapital	Sum
Egenkapital pr 01.01.2023	100 000 000	613 588 063	765 679 218	1 479 267 281
Årets resultat		0	-304 922 189	-304 922 189
Egenkapital pr 31.12.2023	100 000 000	613 588 063	460 757 030	1 174 345 092

Karbon Invest AS



DocuSign Envelope ID: 86968FDA-5068-4D4B-B1EB-5FF63D9B6021

Noter til regnskapet 2023

Regnskapsprinsipper

I årsregnskapet er alle poster verdsatt og periodisert i overensstemmelse med regnskapslovens bestemmelser og reglene som følger av god regnskapsskikk i Norge. Forutsetningen om fortsatt drift er lagt til grunn ved utarbeidelsen.

Konsolideringsprinsipper

Konsernregnskapet viser konsernets økonomiske situasjon når konsernselskapene betraktes som en regnskapsmessig enhet. Det konsoliderte regnskapet omfatter morselskapet Karbon Invest AS og datterselskapene Karbon Eiendom AS (99,5%), The Social Gaming Group Holding AS (68,9%), PetXL Group AS (63,0%) og Lettbutikk AS (78,9%), samt underliggende datterselskaper av disse selskapene. Minoritetsinteresser inngår i konsernets egenkapital. Alle transaksjoner og mellomværende mellom konsernselskapene er eliminert. Konsernregnskapet er utarbeidet etter ensartede prinsipper, ved at datterselskapet følger de samme regnskapsprinsipper som morselskapet.

Aksjer i datterselskapene er konsolidert etter kontinuitetsmetoden (eller oppkjøpsmetoden). Kostpris på aksjer i datterselskapene er eliminert mot datterselskapets egenkapital på kjøps eller stiftelsestidspunktet. Ved oppkjøpsmetoden, er forskjellen mellom kostpris og netto bokført verdi på kjøpstidspunktet av eiendeler i datterselskapet, tillagt de eiendeler merverdien knytter seg til. Den del av merverdien som ikke kan tillegges eiendeler, representerer goodwill som avskrives lineært over antatt økonomisk levetid.

Datterselskap

Datterselskapet vurderes etter kostmetoden i selskapsregnskapet. Investeringen er vurdert til anskaffelseskost for aksjene med mindre nedskrivning har vært nødvendig. Det er foretatt nedskrivning til virkelig verdi når verdifall skyldes årsaker som ikke kan antas å være forbigående og det må anses nødvendig etter god regnskapsskikk. Nedskrivninger er reversert når grunnlaget for nedskrivning ikke lenger er til stede.

Utbytte og andre utdelinger er inntektsført samme år som det er avsatt i datterselskapet. Overstiger utbytte andel av tilbakeholdt resultat etter kjøpet, representerer den overskytende del tilbakebetaling av investert kapital, og utdelingene er fratrukket investeringens verdi i balansen.

Klassifisering

Eiendeler bestemt til varig eie eller bruk, samt fordringer med forfall mer enn ett år etter balansedagen er medtatt som anleggsmidler. Øvrige eiendeler er klassifisert som omløpsmidler. Gjeld som forfaller senere enn ett år etter regnskapsperiodens utløp er oppført som langsiktig gjeld.

Varige driftsmidler og avskrivninger

Varige driftsmidler balanseføres og avskrives lineært over driftsmidlets forventede levetid. Direkte vedlikehold av driftsmidler kostnadsføres løpende under driftskostnader, mens påkostninger eller forbedringer tillegges driftsmidlets kostpris og avskrives i takt med driftsmidlet. Dersom gjenvinnbart beløp av driftsmiddelet er lavere enn balanseført verdi foretas nedskrivning til gjenvinnbart beløp. Gjenvinnbart beløp er det høyeste av netto salgsverdi og verdi i bruk. Verdi i bruk er nåverdien av de fremtidige kontantstrømmene som eiendelen forventes å generere.

Immaterielle eiendeler

Utgifter til utvikling balanseføres i den grad det kan identifiseres en fremtidig økonomisk fordel knyttet til utvikling av en identifiserbar immaterielle eiendeler. I motsatt fall så kostnadsføres slike utgifter løpende. Balanseført utvikling avskrives lineært over forventet levetid.

Goodwill og andre immaterielle eiendeler avskrives over forventet økonomisk levetid. Ut fra estimerte budsjetter og forventet kontantstrøm anses valgte avskrivningsperiode riktig. Virkelig verdi av merverdiene vurderes hvert år med hensyn på evt nedskrivning. Goodwill er i hovedsak oppstått gjennom kjøp av virksomhet.

Karbon Invest AS



DocuSign Envelope ID: 86968FDA-5068-4D4B-B1EB-5FF63D9B6021

Noter til regnskapet 2023

Aksjer

Aksjer er oppført i regnskapet til kostpris. I de tilfeller der den virkelige verdien er lavere enn kostprisen og dette ikke er forbigående, er det foretatt nedskrivning.

Valuta

Pengeposter (fordringer, gjeld og bankinnskudd) i utenlandsk valuta er omregnet til balansedagens kurs.

Varebeholdning

Varebeholdningen er vurdert til den laveste av kostpris og virkelig verdi. Virkelig verdi er netto salgsverdi på fremtidig salgstidspunkt. Alle varer er handelsvarer for videresalg.

Fordringer

Fordringer er oppført i balansen med pålydende etter fradrag for konstaterte og forventede tap.

Pensjoner

Innskuddsplaner periodiseres etter sammenstillingsprinsippet. Årets innskudd til pensjonsordningen kostnadsføres.

Skattekostnad og utsatt skatt

Skattekostnaden er knyttet til det regnskapsmessige resultat og består av betalbar skatt og endring i netto utsatt skatt. Utsatt skatt i resultatregnskapet er skatt beregnet på endringer i midlertidige forskjeller mellom skattemessige og regnskapsmessige verdier. Utsatt skatt avsettes som langsiktig gjeld i balansen. I den grad utsatt skattefordel overstiger utsatt skatt, medtas utsatt skattefordel i balansen iht. god regnskapsskikk.

Kontantstrømanalyse

Kontantstrømanalysen er utarbeidet etter den indirekte metoden.

Driftsinntekter og kostnader

Inntektsføring skjer etter opptjeningsprinsippet som normalt vil være leveringstidspunktet for varer og tjenester. Kostnader medtas etter sammenstillingsprinsippet, dvs at kostnader medtas i samme periode som tilhørende inntekter inntektsføres.

Note 2 Finansiell markedsrisiko

Renterisiko

Konsernets langsiktige rentebærende gjeld har flytende rente.

Valutarisiko

Konsernet er noe eksponert for endringer i valutakurser, da deler av del av konsernets kostnader ved varekjøp er i utenlandsk valuta. Konsernet har ingen etablert policy med f. eks sikring av en andel av budsjettert varekjøp med terminkontrakter.

Kredittrisiko

Risiko for at motparter ikke har økonomisk evne til å oppfylle sine forpliktelser anses lav i forhold til det markedet konsernet opererer i.

Karbon Invest AS



DocuSign Envelope ID: 86968FDA-5068-4D4B-B1EB-5FF63D9B6021

Noter til regnskapet 2023

Note 3 Investeringer i datterselskap, tilknyttet selskap mv

Morselskapet har eierandeler i:

Selskapets navn	Anskaffelses- tidspunkt	Forretnings- kontor	Eierandel/ stemmeandel
Karbon Eiendom AS	2019	Oslo	99,50 %
The Social Gaming Group Holding AS	2019	Asker	68,90 %
PetXI Group AS	2019	Asker	63,01 %
Lettbutikk AS	2023	Ytre Enebakk	78,86 %

Investeringene er regnskapsført etter kostmetoden i morselskapets regnskap.

Morselskapet har TS eierandeler i:

Selskapets navn	Anskaffelses- tidspunkt	Forretnings- kontor	Eierandel/ stemmeandel
Spir Group ASA	2019	Oslo	34,19 %
Holdco Spirit AS	2021	Moss	38,19 %
Holdco Compact AS	2021	Oslo	40,43 %
Rift Labs AS	2019	Nordre Follo	35,18 %
Holdco Play AS	2022	Oslo	39,40 %
Bulk Park Enebakk AS	2022	Oslo	49,00 %
Sagene Vognhall AS	2022	Oslo	28,60 %

I konsernregnskapet så vurderes tilknyttet selskap etter egenkapitalmetoden.

TS investeringer etter egenkapitalmetoden:

	Spir Group ASA	Holdco Spirit AS	Holdco Compact AS	Holdco Play AS	Bulk Park Enebakk AS
Inngående balanse pr 01.01	433 398 378	123 353 700	71 400 638	50 850 387	37 856 515
Investering i 2023	0	0	0	0	0
Årets resultatandel	-5 089 533	5 188 007	-3 142 901	-7 141 208	0
Avskrivning merverdier	0	0	0	0	-300 884
Andre endringer i året	-66 121 560	0	0	0	0
Utgående balanse 31.12	362 187 285	128 541 707	68 257 737	43 709 179	37 555 631
Andel egenkapital 31.12	362 187 285	128 541 707	68 257 737	43 709 179	25 155 631
Merverdier 31.12	0	0	0	0	12 400 000
Sum	362 187 285	128 541 707	68 257 737	43 709 179	37 555 631

Karbon Invest AS



DocuSign Envelope ID: 86968FDA-5068-4D4B-B1EB-5FF63D9B6021

Noter til regnskapet 2023

	Sagene Vognhaller AS	Andre	Sum
Inngående balanse pr 01.01	33 891 000	13 746 343	764 496 961
Investering i 2023	0	16 393 855	16 393 855
Årets resultatandel	0	-6 249 240	-16 434 875
Avskrivning merverdier	0	-2 456 860	-2 757 744
Andre endringer i året	0	-7 510 759	-58 610 801
Utgående balanse 31.12	33 891 000	13 923 339	703 087 396
Andel egenkapital 31.12	33 891 000	6 123 339	682 887 396
Merverdier 31.12	0	7 800 000	20 200 000
Sum	33 891 000	13 923 339	703 087 396

Spir Group ASA er regnskapsført etter egenkapitalmetoden. Det vil si at andel av selskapets resultat og egenkapital er innarbeidet. Styret er kjent med at børskurs for selskapet er lavere enn bokført egenkapital. Styret vurderer at det er riktig å balanseføre andel av selskapets egenkapital, dette til tross for at børskurs er lavere.

Investeringer etter kostmetoden (morselskap):

Selskapets navn	Eierandel	Balanseført verdi	Markedsverdi
Link Mobility Group ASA	5,37 %	179 382 431	282 866 163
Crayon Group Holding ASA	5,42 %	130 604 749	395 760 000
Techstep ASA	14,35 %	39 320 000	39 320 000
Cyviz AS	14,45 %	73 895 630	73 895 630
Andre investeringer		4 347 970	4 347 970
Sum		427 550 780	796 189 763

Karbon Invest AS



DocuSign Envelope ID: 86968FDA-5068-4D4B-B1EB-5FF63D9B6021

Noter til regnskapet 2023

Note 4 Salgsinntekter

Konsernets salgs- og driftsinntekter er innenfor virksomhetsområdene handel og leieinntekter fra fast eiendom. Morselskapets inntekter er i hovedsak konsulentinntekter fra datterselskaper og andre tilknyttede selskaper.

Konsern

Pr virksomhetsområde

	<u>2023</u>	<u>2022</u>
Salgsinntekter, handel og tjenester	661 670 087	381 079 967
Leieinntekter fast eiendom	43 978 196	32 201 442
Andre inntekter	4 054 245	15 573 281
Sum	709 702 528	428 854 690

Mor

Pr virksomhetsområde

	<u>2023</u>	<u>2022</u>
Andre inntekter	2 555 755	4 212 160
Sum	2 555 755	4 212 160

Konsern

Geografisk fordeling

	<u>2023</u>	<u>2022</u>
Norge	611 096 904	405 329 342
England	43 849 599	
Singapore	21 256 262	
Sverige	21 123 249	17 895 475
Nederland	9 114 955	5 629 873
Andre	3 261 559	
Sum	709 702 528	428 854 690

Mor

Geografisk fordeling

	<u>2023</u>	<u>2022</u>
Norge	2 555 755	4 212 160
Sum	2 555 755	4 212 160

Karbon Invest AS



DocuSign Envelope ID: 86968FDA-5068-4D4B-B1EB-5FF63D9B6021

Noter til regnskapet 2023

Note 5 Lønnskostnader

Lønnskostnader består av følgende poster:

Konsern

	2023	2022
Lønninger	205 410 501	140 330 176
Arbeidsgiveravgift	32 310 607	19 023 974
Pensjonskostnader	7 255 642	3 485 469
Andre ytelser	11 034 188	25 474 076
Aktivert lønnskostnad	-3 272 948	-6 049 049
Sum	252 737 990	182 264 645

Antall årsverk sysselsatt 340 270

Daglig leder har mottatt følgende godtgjørelse:

Lønn kr 1 590 000 og annen godtgjørelse kr 177 000.

Daglig leder har ikke noen avtale om bonus eller eventuell sluttpakke ved fratredelse.

Det foreligger ingen forpliktelser til å gi daglige ledere i konsernet eller ledere av styret særskilt vederlag ved opphør eller endring av ansettelsesforholdet eller vervet. Tilsvarende gjelder avtaler om overskuddsdeling opsjoner eller lignende. Det foreligger ingen forpliktelser som gir ansatte eller tillitsvalgte rett til tegning, kjøp eller salg av aksjer.

Konsernets morselskap er pliktige å ha tjenestepensjonsordning etter lov om obligatorisk tjenestepensjon. Selskapenes pensjonsordninger tilfredsstiller kravene i denne loven.

Revisor

For konsernet som helhet utgjorde revisjonshonoraret kr 1 085 000. I tillegg kommer honorar for andre tjenester på kr 438 000, hvorav utarbeidelse av årsregnskap, konsernregnskap og ligningspapirer er den vesentligste posten. Alle tall er ekskl.mva.



DocuSign Envelope ID: 86968FDA-5068-4D4B-B1EB-5FF63D9B6021

Noter til regnskapet 2023

Mor

Lønnskostnader

	2023	2022
Lønninger	8 794 410	7 513 341
Arbeidsgiveravgift	1 573 078	1 303 239
Pensjonskostnader	418 159	338 602
Andre ytelser	464 311	829 701
Sum	11 249 958	9 984 883

Selskapet har i 2023 sysselsatt 7 årsverk.

Pensjonsforpliktelser

Selskapet er pliktig til å ha tjenstepensjonsordning etter lov om obligatorisk tjenstepensjon. Selskapets pensjonsordninger tilfredsstiller kravene i denne lov.

Ytelser til ledende personer

	Daglig leder	Styret
Lønn	1 590 000	0
Annen godtgjørelse	177 000	0
Sum	1 767 000	

Revisor

Revisjonshonorar for morselskapet har i regnskapsåret vært kr 49 000. I tillegg kommer honorar for andre tjenester på kr 80 000. Alle tall er ekskl.mva.



DocuSign Envelope ID: 86968FDA-5068-4D4B-B1EB-5FF63D9B6021

Noter til regnskapet 2023

Note 6 Varige driftsmidler

	Bygninger, tomter mv.	Driftsløsøre	Sum
Anskaffelseskost pr 01.01.2023	627 981 741	232 329 058	860 310 799
Tilgang	19 871 711	170 169 591	190 041 302
Avgang	0	0	0
Anskaffelseskost pr 31.12.2023	647 853 452	402 498 649	1 050 352 101
Akkumulerte avskrivninger pr. 31.12.2023	51 092 560	136 628 974	187 721 534
Bokført verdi pr. 31.12.	596 760 892	265 869 675	862 630 567
Årets avskrivninger	33 257 230	62 465 252	95 722 482
Økonomisk levetid	30 - 50 år	3 - 10 år	3 - 50 år
Avskrivningsplan	Lineær	Lineær	Lineær

Konsernet har inngått en rekke leieavtaler for lokaler mv., i resultatregnskapet for 2023 er det resultatført ca kr 65 mill. for leie av lokaler.

Note 7 Skattekostnad

Konsern		
Skattekostnad	2023	2022
Betalbar skatt	0	3 194 176
Endring utsatt skatt	15 433 593	4 926 992
Skattekostnad	15 433 593	8 121 168
Midlertidige forskjeller	2023	2022
Anleggsmidler	89 030 841	167 330 092
Omløpsmidler	527 146	89 393 563
Underskudd til fremføring	-636 760 330	-320 684 222
Sum	-547 202 343	-63 960 567
Forskjeller som ikke utlignes	645 946 366	141 534 835
Grunnlag utsatt skatt 22,00 %	98 744 023	77 574 268
Utsatt skatt	-21 723 685	-17 066 339

Karbon Invest AS



DocuSign Envelope ID: 86968FDA-5068-4D4B-B1EB-5FF63D9B6021

Noter til regnskapet 2023

Betalbar skatt i balansen

Betalbar skatt	0	3 194 176
----------------	---	-----------

Mor

Skattekostnad	2023	2022
Betalbar skatt	0	0
Endring utsatt skatt	58 358	58 358
Skattekostnad	58 358	58 358

Midlertidige forskjeller	2023	2022
Anleggsmidler	424 223	424 223
Omløpsmidler	0	0
Underskudd til fremføring	0	0
Sum	424 223	424 223

Grunnlag utsatt skatt 22,00 %	424 223	424 223
-------------------------------	---------	---------

Utsatt skatt	93 329	93 329
--------------	--------	--------

Betalbar skatt i balansen

Betalbar skatt	0	0
----------------	---	---

Note 8 Immaterielle eiendeler

	Utvikling	Konsesjoner etc	Goodwill	Totalt
Anskaffelkost pr 01.01.	74 403 034	4 033 511	230 177 704	308 614 249
Tilgang	0	32 519 347	83 963 166	116 482 513
Anskaffelseskost pr 31.12.	74 403 034	36 552 858	314 140 870	425 096 762
Akk.av- og nedskrivn. 31.12.	40 873 883	5 034 075	119 747 319	165 655 277
Bokført verdi pr 31.12.	33 529 151	31 518 783	194 393 551	259 441 485

Årets avskrivninger	9 453 171	4 248 132	52 427 902	66 129 205
---------------------	-----------	-----------	------------	------------

Økonomisk levetid	10 år	7 år	5 - 10 år
Avskrivningsplan	Lineær	Lineær	Lineær

Avskrivning på goodwill er vurdert til 5-10 år. Lisensavtaler, goodwill og kunder er vurdert å være nært tilknyttet og avskrivningsperiode vurderes derfor ikke å være vesentlig forskjellig. Ut fra estimerte budsjetter og forventet kontantstrøm anses valgte avskrivningsperiode riktig. Virkelig verdi av merverdiene vurderes hvert år med hensyn på eventuell nedskrivning. De immaterielle rettighetene knytter seg til erverv av datterselskaper omtalt i note 7. Nedskrivninger er gjennomført basert på beregning av neddiskonterte, forventede fremtidige kontantstrømmer.

Karbon Invest AS



DocuSign Envelope ID: 86968FDA-5068-4D4B-B1EB-5FF63D9B6021

Noter til regnskapet 2023

Note 9 Fordringer, langsiktig gjeld / pantstillelser og garantier

Gjeld som forfaller mer enn fem år etter regnskapsårets slutt: Konsern/morselskapet

	2023	2022
Gjeld til kredittinstitusjoner (konsern)	<u>0</u>	<u>0</u>

Morselskapet har ikke gjeld som forfaller mer enn fem år etter regnskapsårets slutt.

Datterselskapet Karbon Eiendom AS har lån i Nordea Bank med en total ramme på 494 000 000, bokført gjeld pr 31.12 er kr 373 352 000. Som sikkerhet for lånene har Nordea Bank pant i eiendommen i datterselskapene Drammensveien 49 AS, Vallermyrveien 36 AS, Lyngbakkvegen 1 AS, Samfunnsbygg Norge AS og Forus Handelsbygg AS.

Pant utgjør tilsammen NOK 1 543 000 000.

Datterselskapet PetXL Group AS har langsiktig lån med kr 101 470 000 og kortsiktig lån med kr 11 048 000. Nordea Bank har 1. prioritets panterett i 100 % av aksjene i de heleide datterselskapene. Videre så har Nordea Bank 1. prioritets panterett i datterselskapenes kundefordringer, varelager og driftstilbehør.

Datterselskapet The Social Gaming Group Holding AS har med sine dattereselskap bokført langsiktig gjeld med kr 24 375 000 og kortsiktig gjeld med kr 40 345 000, dette er i det vesentligste gjeld til Nordea Bank. Det er stilt sikkerhet i selskapets driftsløsøre, lagerbeholdning og kundefordringer. Sikkerhet er begrenset oppad til kr. 31 500 000.

Garantiansvar.

Morselskapet har etablert en aksjehandelskreditt hos Nordea Bank Abp. Innvilget kreditt er kr 555 900 000. Bokført gjeld 31.12 knyttet til denne kreditten er kr 555 900 000. For denne kreditten er det stillet pant i aksjer begrenset oppad til kr 976 000 000.

Ovenfor datterselskapet Karbon Eiendom AS så har morselskapet stilt garanti med tilsammen kr 489 000 000, hensyntatt pro-rata ansvar utgjør garantien kr 348 750 000.

Morselskapet har stillet ulike garantier for samarbeidende selskaper mv. Samlet garantiansvar er pr 31.12. summert til kr 338 900 000. Hensyntatt pro-rata ansvar utgjør garantien kr 291 300 000.

Note 10 Mellomværende med selskap i samme konsern

	2023	2022
Fordringer på konsernselskaper	55 202 072	258 633 960
Konsernfordring, konsernbidrag	0	22 788 127

Note 11 Varer

	2023	2022
Ferdigvarer og handelsvarer	<u>84 100 406</u>	<u>77 789 340</u>

Varer er vurdert til anskaffelseskost.

Karbon Invest AS



DocuSign Envelope ID: 86968FDA-5068-4D4B-B1EB-5FF63D9B6021

Noter til regnskapet 2023

Note 12 Bundne midler

I posten inngår bundne bankinnskudd med kr 7 040 000.

Note 13 Aksjekapital og aksjonærinformasjon - mor

	Antall	Pålydende	Bokført
A-aksjer	97 197 459	1	97 197 459
B-aksjer	2 802 541	1	2 802 541
Totalt antall aksjer	100 000 000		100 000 000

Selskapet har to aksjeklasser; A-aksjer og B-aksjer. Det er knyttet ulike bestemmelser til fordeling av utbytte.

Eierstruktur

Aksjonærer pr 31.12.2023 var:

	Antall A-aksjer	Antall B-aksjer	Sum aksjer	Stemmeandel
Rugz AS	42 498 108	1 072 197	43 570 305	43,57 %
Rugz II AS AS	17 378 620	438 450	17 817 070	17,82 %
Sevencs AS	37 320 731	941 576	38 262 307	38,26 %
Snow AS		350 318	350 318	0,35 %
Totalt antall aksjer	97 197 459	2 802 541	100 000 000	100,0 %

Selskapene Rugz AS og Rugz II AS er kontrollert av selskapets styreleder Jens Rugseth.
Sevencs AS er kontrollert av styremedlem Rune Syversen.
Snow AS er kontrollert av daglig leder Christian Breddam.



DocuSign Envelope ID: 86968FDA-5068-4D4B-B1EB-5FF63D9B6021

Årsberetning 2023 - Karbon Invest AS

Virksomhetens art og tilholdssted

Karbon Invest AS (Selskapet) er et investeringsselskap med tilholdssted i Oslo. Selskapet har investeringer i norske børsnoterte og unoterte selskaper innenfor blant annet teknologi, eiendom og handel. Selskapet har, gjennom sine datterselskaper virksomhet i flere norske og internasjonale byer.

Konsernet består i tillegg til Karbon Invest AS av følgende datterselskaper:

- Karbon Eiendom AS
- The Social Gaming Group AS
- PetXL Group AS
- Lettbutikk AS

Videre så har konsernet aksjer i 6 tilknyttede selskaper (se note 3), hvor de største er:

- Sikri Holding ASA
- Ecura AS
- Holdco Compact AS

Av andre investeringer av betydning så nevnes Crayon AS og Link Mobility Group ASA, for nærmere beskrivelse se note 3.

Redegjørelse for årsregnskapet

Omsetningen i konsernet var i 2023 NOK 709 702 528, mot NOK 428 854 690 i 2022. Årsresultatet ble på NOK -391 504 824, mot NOK -310 884 669 i 2022. Tilsvarende for morselskapet så var omsetningen i 2023 NOK 2 555 755 mot 4 212 160 i 2022. Årsresultatet for morselskapet ble hhv. NOK -288 922 189 i 2023 og NOK -131 466 769 i 2022.

Det har i 2023 medgått betydelig beløp til forskning og utvikling. Konsernets virksomheter har investert i utvikling av logistikkssystem for PetXL-kjeden og restaurantkonsept for The Social Gaming Group.

Samlet kontantstrøm fra driften i konsernet var på (tilsvarende tall for 2022 i parentes) NOK - 20 250 704 (NOK - 109 381 864), mens driftsresultatet for konsernet utgjorde NOK -305 405 432 (NOK -235 536 150). Differansen skyldes i hovedsak investerings- og finansieringsaktiviteter. De samlede netto kontantstrømmer fra investeringsvirksomheten i konsernet i 2023 var NOK -174 992 409 (NOK -368 524 379).

Morselskapets likviditetsbeholdning utgjorde i 2023 (tilsvarende tall for 2022 i parentes) NOK 9 914 239 (NOK 5 045 041), samlede eiendeler utgjorde NOK 1 825 783 221 (NOK 2 045 732 905) og egenkapitalen var NOK 1 479 267 281 (NOK 1 610 734 050). Konsernets likviditetsbeholdning var NOK 101 554 625 per 31.12.2023. Selskapets og konsernets evne til egenfinansiering av investeringer er god.

Konsernets kortsiktige gjeld utgjorde pr. 31.12.2023 32,1 % av samlet gjeld i konsernet, sammenlignet med 16,3 % pr. 31.12.2022.

Totalkapitalen var ved utgangen av året NOK 2 666 803 877, sammenlignet med NOK 2 671 870 740 året før. Egenkapitalandelen pr. 31.12.2023 var 35,4 %, sammenlignet med 52,2 % pr. 31.12.2022.

Fremtidig utvikling

2023 har vært et krevende år for flere av selskapets porteføljeselskaper, blant annet drevet av et krevende makrobilde, høy prisvekst, høye renter og valutaeffekter. Mange av selskapene har imidlertid god underliggende salgsutvikling og utvikler seg i tråd med de målsettinger som er satt. Selskapet forventer utfordrende markeder de neste årene, hvor morselskapets rolle er å bistå porteføljeselskapene finansielt, men også med kompetanse og

Side 1 av 3



DocuSign Envelope ID: 86968FDA-5068-4D4B-B1EB-5FF63D9B6021

støtte innenfor en rekke andre områder. Selskapet har solid balanse og står godt rustet til å håndtere markedssvingninger og kapitalbehov i porteføljeselskapene.

Selskapets noterte aksjer har vært utsatt for markedssvingninger gjennom 2023.

Eiendomsporteføljen utvikler seg stabilt, i henhold til forventning, med trygge leietakere.

Finansiell risiko

Overordnet om målsetting og strategi

Karbon Invest AS er et investeringsselskap med fokus på langsiktig eierskap og selskapsutvikling. Som en naturlig del av virksomhetens art, er selskapet eksponert for finansiell risiko på ulike områder, primært knyttet til markedssvingninger på børs og renterisiko. Selskapets strategi er å balansere risiko med en diversifisert portefølje innenfor børs, unoterte selskaper og eiendom.

Markedsrisiko

Konsernet er eksponert for endringer i rentenivåer da deler av konsernets gjeld har flytende rente. Det er dermed en renterisiko knyttet til utvikling i kortsiktige rentenivåer og rentekostnader. Selskapet har tegnet renteswaps som dekker noe av renterisikoen i konsernet.

Konsernets eiendomsportefølje vil være utsatt for endringer som gjenspeiler eiendomsmarkedet ellers.

Deler av konsernet er også eksponert for endringer i valutakurser, herunder USD og Euro, hvor blant annet innkjøp gjøres i disse valutaene. Konsernet har i mindre grad inngått terminkontrakter eller andre avtaler for å redusere selskapets valutarisiko og derigjennom den driftstilknyttede markedsrisikoen.

Kreditrisiko

Risikoen for tap på fordringer er vurdert som lav da konsernet i all vesentlighet får betalt ved salg av varer.

Likviditetsrisiko

Selskapets likviditetsrisiko styres primært av investeringstakten i konsernet, samt den underliggende veksten i porteføljeselskapene og kapitalbehov som oppstår i forbindelse med økt virksomhet. Flere av selskapene har høy vekst, som blant annet krever investeringer i nye butikker og utsalgssteder, samt kapitalbehov til arbeidskapital som øker i takt med at virksomhetene vokser.

Fortsatt drift

I samsvar med regnskapsloven § 3-3a bekreftes det at forutsetningene om fortsatt drift er til stede. Til grunn for antagelsen ligger selskapets solide egenkapitalandel på balansedagen, og konsernets langsiktige strategiske prognoser for årene fremover.

Resultatdisponering

Styret foreslår følgende disponering av årsresultatet i Karbon Invest AS, morselskapets årsresultat tillegges annen egenkapital.

Arbeidsmiljø

Sykefraværet i konsernet var på ca. 10 % av totale arbeidstimer i konsernet. Konsernet vil arbeide videre med å redusere antall sykedager, og har satt i gang tiltak i form av treningstilbud, tilbud om fysioterapi og plan for rullering av arbeidsoppgaver mellom ansatte.

Det har i 2023 ikke vært registrert skader eller alvorlige uhell på ansatte.

Arbeidsmiljøet anses som godt i morselskapet og i konsernet for øvrig.

Samarbeidet med de ansattes organisasjoner har vært konstruktivt og bidratt positivt til driften.



DocuSign Envelope ID: 86968FDA-5068-4D4B-B1EB-5FF63D9B6021

Likestilling og diskriminering

Ytre miljø

Selskapets og konsernets virksomhet påvirker ikke det ytre miljø i en vesentlig grad.

Diskriminering

Konsernet arbeider for likestilling og mot distriminering innenfor rekruttering og i våre lønns- og arbeidsvilkår samt forfremmelsesmuligheter. Selskapet og konsernet har en målrettet personalpolitikk som gjør det mulig å kombinere jobb og familieliv. Konsernets datterselskaper har etablert anonym varslingskanal, etiske retningslinjer og jevnlig medarbeiderundersøkelser som et grep for å hindre trakassering og diskriminering. Ledere i konsernet har ledende stilling og styrer egen arbeidstid, samt at det tilrettelegges for velferdsgoder som velferdspolis og lignende.

Selskapets styre består av to personer, begge er menn. Daglig leder er også mann. I konsernets datterselskaper er det kvinnelig representasjon i styre og daglig ledelse.


Forsikring for styrets medlemmer og daglig leder

Selskapet har tegnet styreansvarsforsikring som dekker styret og daglig leder i Karbon Invest AS og i datterselskaper som Karbon Invest AS eier mer enn 50%.


Redegjørelse for åpenhetsloven

Selskapets redegjørelse for åpenhetsloven blir publisert på selskapets nettsider, og finnes på karbon.no.


Oslo, 28. juni 2024

DocuSigned by:

21B808B78E8F4F9...

Christian Krag Breddam
Daglig leder (elektronisk signert)

DocuSigned by:

6010740676564D8...

Jens Rugseth
Styreleder (elektronisk signert)

DocuSigned by:

E4D7EF1737764F8...

Rune Syversen
Styremedlem (elektronisk signert)



BDO AS
Malmskriverveien 18
1337 Sandvika

Uavhengig revisors beretning

Til generalforsamlingen i Karbon Invest AS

Konklusjon

Vi har revidert årsregnskapet for Karbon Invest AS.

Årsregnskapet består av:

- Selskapsregnskapet, som består av balanse per 31. desember 2023, resultatregnskap og kontantstrømoppstilling for regnskapsåret avsluttet per denne datoen og noter, herunder et sammendrag av viktige regnskapsprinsipper, og
- Konsernregnskapet, som består av balanse per 31. desember 2023, resultatregnskap og kontantstrømoppstilling for regnskapsåret avsluttet per denne datoen og noter, herunder et sammendrag av viktige regnskapsprinsipper.

Etter vår mening:

- Oppfyller årsregnskapet gjeldende lovkrav
- Gir selskapsregnskapet et rettviseende bilde av selskapets finansielle stilling per 31. desember 2023 og av dets resultater og kontantstrømmer for regnskapsåret som ble avsluttet per denne datoen i samsvar med regnskapslovens regler og god regnskapsskikk i Norge, og
- Gir konsernregnskapet et rettviseende bilde av konsernets finansielle stilling per 31. desember 2023 og av dets resultater og kontantstrømmer for regnskapsåret som ble avsluttet per denne datoen i samsvar med regnskapslovens regler og god regnskapsskikk i Norge.

Grunnlag for konklusjonen

Vi har gjennomført revisjonen i samsvar med International Standards on Auditing (ISA-ene). Våre oppgaver og plikter i henhold til disse standardene er beskrevet nedenfor under Revisors oppgaver og plikter ved revisjonen av årsregnskapet. Vi er uavhengige av selskapet og konsernet i samsvar med kravene i relevante lover og forskrifter i Norge og International Code of Ethics for Professional Accountants (inkludert internasjonale uavhengighetsstandarder) utstedt av International Ethics Standards Board for Accountants (IESBA-reglene), og vi har overholdt våre øvrige etiske forpliktelser i samsvar med disse kravene. Innhentet revisjonsbevis er etter vår vurdering tilstrekkelig og hensiktsmessig som grunnlag for vår konklusjon.

Annen informasjon

Styret og daglig leder (ledelsen) er ansvarlig for annen informasjon. Annen informasjon består av årsberetningen. Vår konklusjon om årsregnskapet ovenfor dekker ikke annen informasjon.

I forbindelse med revisjonen av årsregnskapet er det vår oppgave å lese annen informasjon. Formålet er å vurdere hvorvidt det foreligger vesentlig inkonsistens mellom annen informasjon og årsregnskapet og den kunnskap vi har opparbeidet oss under revisjonen av årsregnskapet, eller hvorvidt informasjon i annen informasjon ellers fremstår som vesentlig feil. Vi har plikt til å rapportere dersom annen informasjon fremstår som vesentlig feil. Vi har ingenting å rapportere i så henseende.



Konklusjon om årsberetningen

Basert på kunnskapen vi har opparbeidet oss i revisjonen, mener vi at årsberetningen

- er konsistent med årsregnskapet og
- inneholder de opplysninger som skal gis i henhold til gjeldende lovkrav.

Styret og daglig leders ansvar for årsregnskapet

Styret og daglig leder (ledelsen) er ansvarlig for å utarbeide årsregnskapet og for at det gir et rettviseende bilde i samsvar med regnskapslovens regler og god regnskapsskikk i Norge. Ledelsen er også ansvarlig for slik intern kontroll som den finner nødvendig for å kunne utarbeide et årsregnskap som ikke inneholder vesentlig feilinformasjon, verken som følge av misligheter eller utilsiktede feil.

Ved utarbeidelsen av årsregnskapet må ledelsen ta standpunkt til selskapets og konsernets evne til fortsatt drift og opplyse om forhold av betydning for fortsatt drift. Forutsetningen om fortsatt drift skal legges til grunn for årsregnskapet så lenge det ikke er sannsynlig at virksomheten vil bli avviklet.

Revisors oppgaver og plikter ved revisjonen av årsregnskapet

Vårt mål er å oppnå betryggende sikkerhet for at årsregnskapet som helhet ikke inneholder vesentlig feilinformasjon, verken som følge av misligheter eller utilsiktede feil, og å avgi en revisjonsberetning som inneholder vår konklusjon. Betryggende sikkerhet er en høy grad av sikkerhet, men ingen garanti for at en revisjon utført i samsvar med ISA-ene, alltid vil avdekke vesentlig feilinformasjon. Feilinformasjon kan oppstå som følge av misligheter eller utilsiktede feil. Feilinformasjon er å anse som vesentlig dersom den enkeltvis eller samlet med rimelighet kan forventes å påvirke de økonomiske beslutningene som brukerne foretar på grunnlag av årsregnskapet.

For videre beskrivelse av revisors oppgaver og plikter vises det til:
<https://revisorforeningen.no/revisjonsberetninger>

BDO AS

Roald Haugland
statsautorisert revisor
(elektronisk signert)

Penneo Dokumentnøkkel: 4QXC8-12NBV-NLWDG-IEEWL-G0XKT-MBGQE



PENNEO

Signaturene i dette dokumentet er juridisk bindende. Dokument signert med "Penneo™ - sikker digital signatur". De signerende parter sin identitet er registrert, og er listet nedenfor.

"Med min signatur bekrefter jeg alle datoer og innholdet i dette dokument."

Haugland, Roald

Statsautorisert revisor

Serienummer: no_bankid:9578-5993-4-877037

IP: 188.95.xxx.xxx

2024-07-31 15:16:45 UTC



Penneo Dokumentnøkkel: 4QXC8-T2NBV-NLWDG-JEEWL-G0XK1-MBGQE

Dokumentet er signert digitalt, med **Penneo.com**. Alle digitale signatur-data i dokumentet er sikret og validert av den datamaskin-utregnede hash-verdien av det opprinnelige dokument. Dokumentet er låst og tids-stemplet med et sertifikat fra en betrodd tredjepart. All kryptografisk bevis er integrert i denne PDF, for fremtidig validering (hvis nødvendig).

Hvordan bekrefter at dette dokumentet er originalen?

Dokumentet er beskyttet av ett Adobe CDS sertifikat. Når du åpner dokumentet i

Adobe Reader, skal du kunne se at dokumentet er sertifisert av **Penneo e-signature service <penneo@penneo.com>**. Dette garanterer at innholdet i dokumentet ikke har blitt endret.

Det er lett å kontrollere de kryptografiske beviser som er lokalisert inne i dokumentet, med Penneo validator - <https://penneo.com/validator>