



ÅRSREGNSKAPET FOR REGNSKAPSÅRET 2019 - GENERELL INFORMASJON

Enheten

Organisasjonsnummer: 982 456 479
Organisasjonsform: Aksjeselskap
Foretaksnavn: DIDAC AS
Forretningsadresse: Lilleakerveien 2B
0283 OSLO

Regnskapsår

Årsregnskapets periode: 01.01.2019 - 31.12.2019

Konsern

Morselskap i konsern: Nei

Regnskapsregler

Regler for små foretak benyttet: Ja
Benyttet ved utarbeidelsen av årsregnskapet til selskapet: Regnskapslovens alminnelige regler

Årsregnskapet fastsatt av kompetent organ

Bekreftet av representant for selskapet: Christopher Seeberg
Dato for fastsettelse av årsregnskapet: 24.08.2020

Grunnlag for avgivelse

År 2019: Årsregnskapet er elektronisk innlevert
År 2018: Tall er hentet fra elektronisk innlevert årsregnskap fra 2019

Det er ikke krav til at årsregnskapet m.v. som sendes til Regnskapsregisteret er undertegnet. Kontrollen på at dette er utført ligger hos revisor/enhetens øverste organ. Sikkerheten ivaretas ved at innsender har rolle/rettighet for innsending av årsregnskapet via Altinn, og ved at det bekreftes at årsregnskapet er fastsatt av kompetent organ.

Brønnøysundregistrene, 26.10.2021



Resultatregnskap

Beløp i: NOK	Note	2019	2018
RESULTATREGNSKAP			
Inntekter			
Salgsinntekt	10	12 952 814	12 889 104
Annen driftsinntekt		47 946	47 946
Sum inntekter		13 000 760	12 937 050
Kostnader			
Endring i beholdning av varer under tilvirkning og ferdig tilvirkede varer		-573 324	-596 900
Lønnskostnad	6	8 036 946	8 021 054
Avskrivning av driftsmidler og immaterielle eiendeler	4	905 842	737 592
Nedskrivning av varige driftsmidler og immaterielle eiendeler	4		
Annen driftskostnad	6	4 665 500	4 354 674
Sum kostnader		13 034 963	12 516 420
Driftsresultat		-34 204	420 630
Finansinntekter og finanskostnader			
Annen renteinntekt		3 269	4 988
Annen finansinntekt	7		-25 432
Verdiøkning markedsbaserte omløpsmidler	7	93 014	
Sum finansinntekter		96 283	-20 443
Verdireduksjon markedsbaserte omløpsmidler	7		
Annen finanskostnad	7	89 326	1 985
Sum finanskostnader		89 326	1 985
Netto finans		6 958	-22 428
Ordinært resultat før skattekostnad		-27 246	398 202
Skattekostnad på ordinært resultat	8	-5 626	130 957
Ordinært resultat etter skattekostnad		-21 620	267 245
Årsresultat		-21 620	267 245
Årsresultat etter minoritetsinteresser		-21 620	267 245



Resultatregnskap

Beløp i: NOK	Note	2019	2018
Totalresultat		-21 620	267 245
Overføringer og disponeringer			
Avsatt til annen egenkapital			267 245
Overført fra annen egenkapital		-21 620	
Sum overføringer og disponeringer	2	-21 620	267 245



Balanse

Beløp i: NOK	Note	2019	2018
BALANSE - EIENDELER			
Anleggsmidler			
Immaterielle eiendeler			
Forskning og utvikling	4	1 445 031	1 729 603
Konsesjoner, patenter o.l.	4		
Utsatt skattefordel	8	87 731	82 105
Sum immaterielle eiendeler		1 532 762	1 811 708
Tomter, bygninger o.a. fast eiendom	9		
Maskiner og anlegg	9		
Skip og flytende installasjoner	9		
Driftsløsøre, inventar o.a. utstyr	9		
Finansielle anleggsmidler			
Lån til foretak i samme konsern	11		
Lån til tilknyttet selskap og felles kontrollert virksomhet	11		
Andre langsiktige fordringer	11	3 276 247	311 195
Sum finansielle anleggsmidler		3 276 247	311 195
Sum anleggsmidler		4 809 009	2 122 903
Omløpsmidler			
Varer			
Lager av varer og annen beholdning	9		
Fordringer			
Kundefordringer	9	3 907 984	5 433 379
Andre kortsiktige fordringer		93 386	183 169
Konsernfordringer	11		
Sum fordringer		4 001 370	5 616 548
Investeringer			
Markedsbaserte aksjer	7		
Markedsbaserte obligasjoner	7		
Andre markedsbaserte finansielle instrumenter	7	1 773 547	1 680 533
Sum investeringer		1 773 547	1 680 533



Balanse

Beløp i: NOK	Note	2019	2018
Bankinnskudd, kontanter og lignende			
Bankinnskudd, kontanter o.l.	5	4 250 586	3 361 022
Sum bankinnskudd, kontanter og lignende		4 250 586	3 361 022
Sum omløpsmidler		10 025 502	10 658 102
SUM EIENDELER		14 834 511	12 781 006
 BALANSE - EGENKAPITAL OG GJELD			
Egenkapital			
Innskutt egenkapital			
Aksjekapital	2, 3	503 000	503 000
Overkurs	2		
Sum innskutt egenkapital		503 000	503 000
Opptjent egenkapital			
Annen egenkapital	2	5 996 179	6 017 800
Sum opptjent egenkapital		5 996 179	6 017 800
Sum egenkapital		6 499 179	6 520 800
Gjeld			
Langsiktig gjeld			
Utsatt skatt	8		
Annen langsiktig gjeld			
Gjeld til kredittinstitusjoner	9	2 000 000	
Langsiktig konserngjeld	11		
Sum annen langsiktig gjeld		2 000 000	
Sum langsiktig gjeld		2 000 000	0
Kortsiktig gjeld			
Gjeld til kredittinstitusjoner	9		
Leverandørgjeld		194 447	216 235
Betalbar skatt	8		96 895
Skyldig offentlige avgifter		956 003	1 196 966



Balanse

Beløp i: NOK	Note	2019	2018
Utbytte	2		
Kortsiktig konserngjeld	11		
Annen kortsiktig gjeld		5 184 881	4 750 110
Sum kortsiktig gjeld		6 335 332	6 260 206
Sum gjeld		8 335 332	6 260 206
SUM EGENKAPITAL OG GJELD		14 834 511	12 781 006



BDO AS
Munkedamsveien 45
Postboks 1704 Vika
0121 Oslo

Uavhengig revisors beretning

Til generalforsamlingen i Didac AS

Uttalelse om revisjonen av årsregnskapet

Konklusjon

Vi har revidert årsregnskapet til Didac AS.

Årsregnskapet består av:

- Balanse per 31. desember 2019
- Resultatregnskap for 2019
- Noter til årsregnskapet, herunder et sammendrag av viktige regnskapsprinsipper.

Etter vår mening:

Er årsregnskapet avgitt i samsvar med lov og forskrifter og gir et rettviseende bilde av selskapets finansielle stilling per 31. desember 2019 og av dets resultater for regnskapsåret avsluttet per denne datoen i samsvar med regnskapslovens regler og god regnskapsskikk i Norge.

Grunnlag for konklusjonen

Vi har gjennomført revisjonen i samsvar med lov, forskrift og god revisjonsskikk i Norge, herunder de internasjonale revisjonsstandardene International Standards on Auditing (ISA-ene). Våre oppgaver og plikter i henhold til disse standardene er beskrevet i Revisors oppgaver og plikter ved revisjon av årsregnskapet. Vi er uavhengige av selskapet slik det kreves i lov og forskrift, og har overholdt våre øvrige etiske forpliktelser i samsvar med disse kravene. Etter vår oppfatning er innhentet revisjonsbevis tilstrekkelig og hensiktsmessig som grunnlag for vår konklusjon.

Styret og daglig leders ansvar for årsregnskapet

Styret og daglig leder (ledelsen) er ansvarlig for å utarbeide årsregnskapet i samsvar med lov og forskrifter, herunder for at det gir et rettviseende bilde i samsvar med regnskapslovens regler og god regnskapsskikk i Norge. Ledelsen er også ansvarlig for slik internkontroll som den finner nødvendig for å kunne utarbeide et årsregnskap som ikke inneholder vesentlig feilinformasjon, verken som følge av misligheter eller utilsiktede feil.

Ved utarbeidelsen av årsregnskapet må ledelsen ta standpunkt til selskapets evne til fortsatt drift og opplyse om forhold av betydning for fortsatt drift. Forutsetningen om fortsatt drift skal legges til grunn for årsregnskapet så lenge det ikke er sannsynlig at virksomheten vil bli avvirket.

Revisors oppgaver og plikter ved revisjonen av årsregnskapet

Vårt mål er å oppnå betryggende sikkerhet for at årsregnskapet som helhet ikke inneholder vesentlig feilinformasjon, verken som følge av misligheter eller utilsiktede feil, og å avgi en revisjonsberetning som inneholder vår konklusjon. Betryggende sikkerhet er en høy grad av sikkerhet, men ingen garanti for at en revisjon utført i samsvar med lov, forskrift og god revisjonsskikk i Norge, herunder ISA-ene, alltid vil avdekke vesentlig feilinformasjon som eksisterer. Feilinformasjon kan oppstå som følge av misligheter eller utilsiktede feil. Feilinformasjon blir vurdert som vesentlig dersom den enkeltvis eller samlet med rimelighet kan forventes å påvirke økonomiske beslutninger som brukerne foretar basert på årsregnskapet.



For videre beskrivelse av revisors oppgaver og plikter vises det til:
<https://revisorforeningen.no/revisjonsberetninger>

Uttalelse om øvrige lovmessige krav

Konklusjon om registrering og dokumentasjon

Basert på vår revisjon av årsregnskapet som beskrevet ovenfor, og kontrollhandlinger vi har funnet nødvendig i henhold til internasjonal standard for attestasjonsoppdrag (ISAE) 3000 «Attestasjonsoppdrag som ikke er revisjon eller forenklet revisorkontroll av historisk finansiell informasjon», mener vi at ledelsen har oppfylt sin plikt til å sørge for ordentlig og oversiktlig registrering og dokumentasjon av selskapets regnskapsopplysninger i samsvar med lov og god bokføringsskikk i Norge.

BDO AS

Øyvind Hjemgård
statsautorisert revisor
(elektronisk signert)

Penneo DokumentInokket: NQ8QQ-IEZON-B2411-KUEHW-11NZN-2J6EC



PENNEO

Signaturene i dette dokumentet er juridisk bindende. Dokument signert med "Penneo™ - sikker digital signatur".
De signerende parter sin identitet er registrert, og er listet nedenfor.

"Med min signatur bekrefter jeg alle datoer og innholdet i dette dokument."

Øyvind Hjemgård

Partner

På vegne av: BDO AS

Serienummer: 9578-5999-4-2146438

IP: 188.95.xxx.xxx

2020-08-26 07:30:30Z



Penneo DokumentID: NQ8QQ-IE20N-B2411-KUEHW-11NZN-2J6EC

Dokumentet er signert digitalt, med **Penneo.com**. Alle digitale signatur-data i dokumentet er sikret og validert av den datamaskin-utregnede hash-verdien av det opprinnelige dokument. Dokumentet er låst og tids-stemplet med et sertifikat fra en betrodd tredjepart. All kryptografisk bevis er integrert i denne PDF, for fremtidig validering (hvis nødvendig).

Hvordan bekrefter at dette dokumentet er originalen?

Dokumentet er beskyttet av ett Adobe CDS sertifikat. Når du åpner dokumentet i

Adobe Reader, skal du kunne se at dokumentet er sertifisert av **Penneo e-signature service <penneo@penneo.com>**. Dette garanterer at innholdet i dokumentet ikke har blitt endret.

Det er lett å kontrollere de kryptografiske beviser som er lokalisert inne i dokumentet, med Penneo validator - <https://penneo.com/validate>



Årsregnskap 2019
Didac AS

Organisasjonsnr: 982 456 479



Resultatregnskap

Didac AS

Driftsinntekter og driftskostnader	Note	2019	2018
Salgsinntekt	10	12 952 814	12 889 104
Annen driftsinntekt		47 946	47 946
Sum driftsinntekter		13 000 760	12 937 050
End. beh. varer u.tilv. og ferdigvarer		-573 324	-596 900
Lønnskostnad	6	8 036 946	8 021 054
Avskrivning av driftsmidler og immaterielle eiendeler	4	905 842	737 592
Annen driftskostnad	6	4 665 500	4 354 674
Sum driftskostnader		13 034 963	12 516 420
Driftsresultat		-34 204	420 630
Finansinntekter og finanskostnader			
Annen renteinntekt		3 269	4 988
Annen finansinntekt	7	0	-25 432
Verdiøkning markedsbaserte omløpsmidler	7	93 014	0
Annen finanskostnad	7	89 326	1 985
Resultat av finansposter		6 958	-22 428
Ordinært resultat før skattekostnad		-27 246	398 202
Skattekostnad på ordinært resultat	8	-5 626	130 957
Årsresultat		-21 620	267 245
Overføringer			
Avsatt til annen egenkapital		0	267 245
Overført fra annen egenkapital		21 620	0
Sum overføringer	2	-21 620	267 245



Balanse
Didac AS

Eiendeler	Note	2019	2018
Anleggsmidler			
<i>Immaterielle eiendeler</i>			
Forskning og utvikling	4	1 445 031	1 729 603
Utsatt skattefordel	8	87 731	82 105
Sum immaterielle eiendeler		1 532 762	1 811 708
<i>Finansielle anleggsmidler</i>			
Andre langsiktige fordringer	11	3 276 247	311 195
Sum finansielle anleggsmidler		3 276 247	311 195
Sum anleggsmidler		4 809 009	2 122 903
Omløpsmidler			
<i>Fordringer</i>			
Kundefordringer	9	3 907 984	5 433 379
Andre kortsiktige fordringer		93 386	183 169
Sum fordringer		4 001 370	5 616 548
<i>Investeringer</i>			
Andre markedsbaserte finansielle instrumenter	7	1 773 547	1 680 533
Sum investeringer		1 773 547	1 680 533
<i>Bankinnskudd, kontanter o.l</i>			
Bankinnskudd, kontanter o.l.	5	4 250 586	3 361 022
Sum bankinnskudd, kontanter o.l		4 250 586	3 361 022
Sum omløpsmidler		10 025 502	10 658 102
Sum eiendeler		14 834 511	12 781 006





Balanse
Didac AS


Egenkapital og gjeld	Note	2019	2018
Egenkapital			
<i>Innskutt egenkapital</i>			
Aksjekapital	2, 3	503 000	503 000
Sum innskutt egenkapital		503 000	503 000
<i>Opptjent egenkapital</i>			
Annen egenkapital	2	5 996 179	6 017 800
Sum opptjent egenkapital		5 996 179	6 017 800
Sum egenkapital		6 499 179	6 520 800
Gjeld			
<i>Gjeld til kredittinstitusjoner</i>			
Gjeld til kredittinstitusjoner	9	2 000 000	0
Sum annen langsiktig gjeld		2 000 000	0
<i>Kortsiktig gjeld</i>			
Leverandørgjeld		194 447	216 235
Betalbar skatt	8	0	96 895
Skyldig offentlige avgifter		956 003	1 196 966
Annen kortsiktig gjeld		5 184 881	4 750 110
Sum kortsiktig gjeld		6 335 332	6 260 206
Sum gjeld		8 335 332	6 260 206
Sum egenkapital og gjeld		14 834 511	12 781 006

Lysaker, 24/8-20
Styret i Didac AS


Christopher Seeberg
Styremedlem/daglig leder


Olav Krakenes
Styremedlem


Harald Ki-kebo
Styremedlem


Thomas Wollmar Neeven Christensen
Styrets leder



Noter til regnskapet 2019

Regnskapsprinsipper

Årsregnskapet er satt opp i samsvar med regnskapsloven og god regnskapsskikk for små foretak. Forutsetningen om fortsatt drift er lagt til grunn ved utarbeidelsen.

Bruk av estimater

Utarbeidelse av regnskap i samsvar med regnskapsloven krever bruk av estimater. Videre krever anvendelse av selskapets regnskapsprinsipper at ledelsen må utøve skjønn.

Salgsinntekter

Salg av tjenester inntektsføres etter hvert som de er levert. Salg av ikke tidsbegrenset programvare og lisenser inntektsføres i salgsåret. Salg av tidsbegrensede lisenser inntektsføres lineært over lisensperioden.

Klassifisering og vurdering av balanseposter

Eiendeler bestemt til varig eie eller bruk er klassifisert som anleggsmidler. Anleggsmidler er vurdert til anskaffelseskost. Omløpsmidler og kortsiktig gjeld omfatter normalt poster som forfaller til betaling innen ett år etter balansedagen, samt poster som knytter seg til varekretsløpet. Omløpsmidler vurderes til laveste verdi av anskaffelseskost og antatt virkelig verdi. Fordringer klassifiseres som omløpsmidler hvis de skal tilbakebetales i løpet av ett år. For gjeld er analoge kriterier lagt til grunn. Første års avdrag på langsiktige fordringer og langsiktig gjeld klassifiseres likevel ikke som omløpsmiddel og kortsiktig gjeld. Enkelte poster er vurdert etter andre regler. Postene det gjelder vil være blant de postene som omhandles nedenfor.

Immaterielle eiendeler

Utgifter til utvikling balanseføres i den grad det kan identifiseres en fremtidig økonomisk fordel knyttet til utvikling av en identifiserbar immateriell eiendel og utgiftene kan måles pålitelig. I motsatt fall kostnadsføres slike utgifter løpende. Balanseført utvikling avskrives lineært over økonomisk levetid.

Fordringer

Kundefordringer og andre fordringer er oppført i balansen til pålydende etter fradrag for avsetning til forventet tap. Avsetning for tap gjøres på grunnlag av individuelle vurderinger av de enkelte fordringene. I tillegg gjøres det for øvrige kundefordringer en uspesifisert avsetning for å dekke antatt tap.

Skatt

Skattekostnaden i resultatregnskapet omfatter både periodens betalbare skatt og endring i utsatt skatt. Utsatt skatt beregnes med 22 % på grunnlag av de midlertidige forskjeller som eksisterer mellom regnskapsmessige og skattemessige verdier, samt eventuelt ligningsmessig underskudd til fremføring ved utgangen av regnskapsåret. Skatteøkende og skattereduserende midlertidige forskjeller som reverserer eller kan reversere i samme periode er utlignet og nettoført.

Oppføring av utsatt skattefordel på netto skattereduserende forskjeller som ikke er utlignet og underskudd til fremføring, er begrunnet med antatt fremtidig inntjening. Utsatt skattefordel som kan balanseføres og utsatt skatt er oppført netto i balansen.



Noter til regnskapet 2019

Note 2 Egenkapital

	Aksjekapital	Overkurs	Annen egenkapital	Sum egenkapital
Pr. 01.01	503 000	0	6 017 800	6 520 800
Avgitt konsernbidrag			0	0
Årets resultat			-21 620	-21 620
Pr 31.12	503 000	0	5 996 179	6 499 179

Note 3 Antall aksjer, aksjeeiere m

Aksjekapital	Antall	Pålydende	Balanseført
Ordinære aksjer	503 000	1	503 000

Aksjekapitalen eies av følgende aksjonærer:

Aksjonærer:	Antall aksjer	Eierandel
Didac Holding AS	503 000	100 %
Sum	503 000	100 %

Selskapet har en aksjeklasse og alle aksjer har lik stemmerett.

Aksjer eiet av styremedlemmer og daglig leder i morselskapet Didac Holding AS

styremedlem / daglig leder Christopher Seeberg	35 %
styremedlem Harald Kirkebø	18 %
styremedlem Olav Kråkenes	18 %

Note 4 Immaterielle eiendeler

	Forskning og utvikling	Totalt
Anskaffelseskost 01.01	10 377 997	10 377 997
Tilgang	573 324	573 324
Effekt av skattefunn 2014/2015	47 946	47 946
Avgang	0	0
Anskaffelseskost 31.12	10 999 267	10 999 267
Akk. av-/nedskrivninger 31.12	-9 554 236	-9 554 236
Balanseført verdi 31.12	1 445 031	1 445 031
Årets avskrivninger	905 842	905 842
Avskrivningsatts	20 %	

Didac AS

Side 6



Noter til regnskapet 2019

Note 5 Bankinnskudd

	2019	2018
Bundne skattetrekksmidler	283 908	318 038
Depositum husleie	531 781	506 839

Note 6 Lønnskostnader, antall ansatte, godtgjørelser, lån til ansatte mm

Lønnskostnader	2019	2018
Lønninger	6 534 930	6 572 283
Arbeidsgiveravgift	982 932	978 742
Pensjonskostnader	377 654	352 739
Andre ytelser	141 429	117 290
Sum	8 036 946	8 021 054

Gjennomsnittlig antall årsverk sysselsatt i regnskapsåret 8 8

Ytelser til ledende personer	Daglig leder	Styret
Lønn	1 085 471	1 085 471
Pensjonsutgifter	0	0
Styrehonorar	0	110 000
Annen godtgjørelse	33 900	33 900
Sum	1 119 371	1 229 371

Det er ikke gitt lån/sikkerhetsstillelse til daglig leder, styrets leder eller andre nærstående parter.

OTP

Selskapet er pliktig til å ha tjenestepensjonsordning etter lov om obligatorisk tjenestepensjon. Selskapets pensjonsordninger tilfredsstiller kravene i denne lov.

Revisor

Kostnadsført honorar til revisor for 2019 utgjør kr 97 499,- ekskl.mva.

Lovpålagt revisjon	71 234
Andre tjenester	26 265
Sum honorar til revisor	97 499



Noter til regnskapet 2019

Note 7 Markedsbaserte verdipapirer

Selskap	Anskaffelses kost	Virkelig verdi
Rentefond	1 500 000	1 773 547
Sum	1 500 000	1 773 547

Note 8 Skatt

Årets skattekostnad	2019	2018
Resultatført skatt på ordinært resultat:		
Betalbar skatt	0	106 224
Endring i utsatt skattefordel	-5 626	24 733
Skattekostnad ordinært resultat	-5 626	130 957
Skattepliktig inntekt:		
Ordinært resultat før skatt	-27 246	398 202
Permanente forskjeller	1 674	154 948
Endring i midlertidige forskjeller	-51 119	-91 305
Avgitt konsernbidrag	0	-40 560
Skattepliktig inntekt	-76 691	421 284
Betalbar skatt i balansen:		
Betalbar skatt på årets resultat	0	106 224
Betalbar skatt på avgitt konsernbidrag	0	-9 329
Sum betalbar skatt i balansen	0	96 895

Skatteeffekten av midlertidige forskjeller og underskudd til fremføring som har gitt opphav til utsatt skatt og utsatte skattefordeler, spesifisert på typer av midlertidige forskjeller:

	2019	2018	Endring
Varige driftsmidler	-284 205	-291 031	-6 826
Fordringer	-14 530	-10 877	3 653
Avsetninger mv	-23 353	-71 299	-47 946
Sum	-322 088	-373 206	-51 119
Akkumulert fremførbart underskudd	-76 691	0	76 691
Grunnlag for utsatt skattefordel	-398 779	-373 207	25 573
Utsatt skattefordel (22 %)	-87 731	-82 105	5 626



Noter til regnskapet 2019

Note 9 Fordringer, gjeld, pantstillelser og garantier m.v

	2019	2018
Annen kortsiktig gjeld	2019	2018
Forskuddsbetalinger	-4 431 480	-3 953 012
Annen langsiktig gjeld	2019	2018
Gjeld til kredittinstitusjoner	-2 000 000	0

Det er stilt pant som sikkerhet for selskapets gjeld i Nordea med kr 2 000 000 i driftstilbehør og kr 2 000 000 i kundefordringer.

	2019	2018
Balansført verdi av pantsatte eiendeler	2019	2018
Driftsløsøre, inventar og utstyr	0	0
Sum	0	0

Note 10 Inntektsføring av tidsbegrensede lisenser

	2019	2018
Utfakturert salgsinntekt	13 431 281	13 185 199
Inntektsførte forskudd fra tidligere år	3 953 012	3 656 917
Balansført forskudd	-4 431 480	-3 953 012
Sum	12 952 814	12 889 104

Note 11 Mellomværende med selskap i samme konsern

	2019	2018
Fordringer	2019	2018
Langsiktig fordring på morselskap	365 710	311 195
Fordring på Didac AB	2 910 537	2 091 406
Gjeld	2019	2018
Skyldig konsernbidrag til morselskap	-40 560	-40 560



Noter til regnskapet 2019

Note 12 Hendelser etter balansedagen og fortsatt drift

Koronapandemien som inntraff i januar 2020 har ikke betydning for årsregnskapet for 2019. Hendelsen har heller ikke hatt vesentlig negativ betydning for foretakets stilling og resultat i perioden mellom balansedagen og tidspunktet for avleggelse av årsregnskapet. Det er tegn som tyder på at selskapets tjenester etterspørres mer som følge av koronapandemien, en rekke virksomheter kan ikke lenger møtes til kurs. Det er imidlertid grunn til å være oppmerksom på en mulig generell nedgang i norsk økonomi utover høsten når konsekvensene av koronapandemien for alvor vil bli synlige.

Hendelsen anses ikke å ha skapt vesentlig usikkerhet om foretakets evne til fortsatt drift. Årsregnskapet er derfor avlagt under forutsetning om fortsatt drift.