



ÅRSREGNSKAPET FOR REGNSKAPSÅRET 2024 - GENERELL INFORMASJON

Enheten

Organisasjonsnummer: 914 954 517
Organisasjonsform: Aksjeselskap
Foretaksnavn: JOHAN OLSEN HOLDING AS
Forretningsadresse: Prinsens vei 12
4315 SANDNES

Regnskapsår

Årsregnskapets periode: 01.01.2024 - 31.12.2024

Konsern

Morselskap i konsern: Nei

Regnskapsregler

Regler for små foretak benyttet: Ja
Benyttet ved utarbeidelsen av årsregnskapet til selskapet: Regnskapslovens alminnelige regler

Årsregnskapet fastsatt av kompetent organ

Bekreftet av representant for selskapet: Petter Johan Olsen
Dato for fastsettelse av årsregnskapet: 22.04.2025

Grunnlag for avgivelse

År 2024: Årsregnskapet er elektronisk innlevert
År 2023: Tall er hentet fra elektronisk innlevert årsregnskap fra 2024

Det er ikke krav til at årsregnskapet m.v. som sendes til Regnskapsregisteret er undertegnet. Kontrollen på at dette er utført ligger hos revisor/enhetens øverste organ. Sikkerheten ivaretas ved at innsender har rolle/rettighet for innsending av årsregnskapet via Altinn, og ved at det bekreftes at årsregnskapet er fastsatt av kompetent organ.

Brønnøysundregistrene, 27.04.2026



Resultatregnskap

Beløp i: NOK	Note	2024	2023
RESULTATREGNSKAP			
Inntekter			
Annen driftsinntekt		2 470 718	1 292 523
Sum inntekter		2 470 718	1 292 523
Kostnader			
Lønnskostnad	2	456 858	236 706
Avskrivning av driftsmidler og immaterielle eiendeler	3	25 000	37 028
Annen driftskostnad		580 781	686 442
Sum kostnader		1 062 640	960 175
Driftsresultat		1 408 079	332 348
Finansinntekter og finanskostnader			
Annen renteinntekt		196 981	119 471
Sum finansinntekter		196 981	119 471
Annen rentekostnad		137 907	113 200
Sum finanskostnader		137 907	113 200
Netto finans		59 074	6 271
Resultat før skattekostnad		1 467 152	338 619
Skattekostnad på resultat	4	322 840	74 247
Årsresultat		1 144 312	264 372
Årsresultat etter minoritetsinteresser		1 144 312	264 372
Totalresultat		1 144 312	264 372
Overføringer og disponeringer			
Ordinært utbytte		1 144 000	264 000
Avsatt til annen egenkapital		312	372
Sum overføringer og disponeringer	5	1 144 312	264 372



Balanse

Beløp i: NOK	Note	2024	2023
BALANSE - EIENDELER			
Anleggsmidler			
Immaterielle eiendeler			
Utsatt skattefordel	4	110 146	114 584
Sum immaterielle eiendeler		110 146	114 584
Varige driftsmidler			
Tomter, bygninger o.a. fast eiendom		443 604	461 604
Driftsløsøre, inventar o.a. utstyr			7 000
Sum varige driftsmidler		443 604	468 604
Sum anleggsmidler	3	553 750	583 188
Omløpsmidler			
Varer			
Fordringer			
Kundefordringer		447 338	170 196
Andre kortsiktige fordringer		10 343	15 814
Sum fordringer		457 680	186 010
Bankinnskudd, kontanter og lignende			
Bankinnskudd, kontanter o.l.		5 346 825	4 197 680
Sum bankinnskudd, kontanter og lignende		5 346 825	4 197 680
Sum omløpsmidler		5 804 505	4 383 691
SUM EIENDELER		6 358 255	4 966 878
BALANSE - EGENKAPITAL OG GJELD			
Egenkapital			
Innskutt egenkapital			
Aksjekapital	6	660 000	660 000
Sum innskutt egenkapital		660 000	660 000



Balanse

Beløp i: NOK	Note	2024	2023
Opptjent egenkapital			
Annen egenkapital		2 376	2 064
Sum opptjent egenkapital		2 376	2 064
Sum egenkapital	5	662 376	662 064
Gjeld			
Langsiktig gjeld			
Utsatt skatt	4		
Annen langsiktig gjeld			
Øvrig langsiktig gjeld	7	2 623 066	2 885 460
Sum annen langsiktig gjeld		2 623 066	2 885 460
Sum langsiktig gjeld		2 623 066	2 885 460
Kortsiktig gjeld			
Leverandørgjeld			7 623
Betalbar skatt	4	318 402	71 382
Skyldig offentlige avgifter		172 184	92 214
Utbytte		1 144 000	264 000
Annen kortsiktig gjeld		1 438 226	984 136
Sum kortsiktig gjeld		3 072 812	1 419 354
Sum gjeld		5 695 879	4 304 814
SUM EGENKAPITAL OG GJELD		6 358 255	4 966 878



Brønnøysundregistrene

ÅRSREGNSKAP FOR REGNSKAPSÅRET 2024 - GENERELL INFORMASJON

Journalnummer: 2025 391043

Enheten

Organisasjonsnummer: 914 954 517
Organisasjonsform: Aksjeselskap
Foretaksnavn: JOHAN OLSEN HOLDING AS
Forretningsadresse: Prinsens vei 12
4315 SANDNES

Regnskapsår

Årsregnskapets periode: 01.01.2024 - 31.12.2024

Konsern

Morselskap i konsern: Nei

Regnskapsregler

Regler for små foretak benyttet: Ja
Benyttet ved utarbeidelsen av
årsregnskapet til selskapet: Regnskapslovens alminnelige regler

Årsregnskapet fastsatt av kompetent organ

Bekreftet av representant for selskapet: Petter Johan Olsen
Dato for fastsettelse av årsregnskapet: 22.04.2025

Revisjon

Selskapet har besluttet at årsregnskapet
ikke skal revideres: Ja
Årsregnskapet er utarbeidet av ekstern
autorisert regnskapsfører: Ja

Grunnlag for avgivelse

År 2024: Årsregnskap er elektronisk innlevert.
År 2023: Tall er hentet fra elektronisk innlevert årsregnskap fra 2024.

Det er ikke krav til at årsregnskapet m.v. som sendes til Regnskapsregisteret er undertegnet. Kontrollen på at dette er utført ligger hos revisor/enhetens øverste organ. Sikkerheten ivaretas ved at innsender har rolle/rettighet for innsending av årsregnskapet via Altinn, og ved at det bekreftes at årsregnskapet er fastsatt av kompetent organ.

Brønnøysundregistrene, 28.04.2025



Organisasjonsnr: 914 954 517
JOHAN OLSEN HOLDING AS

RESULTATREGNSKAP

Beløp i: NOK	Note	2024	2023
RESULTATREGNSKAP			
Inntekter			
Annen driftsinntekt		2 470 718	1 292 523
Sum inntekter		2 470 718	1 292 523
Kostnader			
Lønnskostnad	2	456 858	236 706
Avskrivning av driftsmidler og immaterielle eiendeler	3	25 000	37 028
Annen driftskostnad		580 781	686 442
Sum kostnader		1 062 640	960 175
Driftsresultat		1 408 079	332 348
Finansinntekter og finanskostnader			
Annen renteinntekt		196 981	119 471
Sum finansinntekter		196 981	119 471
Annen rentekostnad		137 907	113 200
Sum finanskostnader		137 907	113 200
Netto finans		59 074	6 271
Resultat før skattekostnad		1 467 152	338 619
Skattekostnad på resultat	4	322 840	74 247
Årsresultat		1 144 312	264 372
Årsresultat etter minoritetsinteresser		1 144 312	264 372
Totalresultat		1 144 312	264 372
Overføringer og disponeringer			
Ordinært utbytte		1 144 000	264 000
Avsatt til annen egenkapital		312	372
Sum overføringer og disponeringer	5	1 144 312	264 372



Organisasjonsnr: 914 954 517
JOHAN OLSEN HOLDING AS

BALANSE

Beløp i: NOK	Note	2024	2023
--------------	------	------	------

BALANSE - EIENDELER

Anleggsmidler

Immaterielle eiendeler

Utsatt skattefordel	4	110 146	114 584
Sum immaterielle eiendeler		110 146	114 584

Varige driftsmidler

Tomter, bygninger o.a. fast eiendom		443 604	461 604
Driftsløsøre, inventar o. a. utstyr			7 000
Sum varige driftsmidler		443 604	468 604

Sum anleggsmidler	3	553 750	583 188
--------------------------	----------	----------------	----------------

Omløpsmidler

Varer

Fordringer

Kundefordringer		447 338	170 196
Andre kortsiktige fordringer		10 343	15 814
Sum fordringer		457 680	186 010

Bankinnskudd, kontanter og lignende

Bankinnskudd, kontanter o. l.		5 346 825	4 197 680
Sum bankinnskudd, kontanter og lignende		5 346 825	4 197 680

Sum omløpsmidler		5 804 505	4 383 691
-------------------------	--	------------------	------------------

SUM EIENDELER		6 358 255	4 966 878
----------------------	--	------------------	------------------

BALANSE - EGENKAPITAL OG GJELD

Egenkapital

Innskutt egenkapital

Aksjekapital	6	660 000	660 000
Sum innskutt egenkapital		660 000	660 000

Opptjent egenkapital

Annen egenkapital		2 376	2 064
Sum opptjent egenkapital		2 376	2 064

Sum egenkapital	5	662 376	662 064
------------------------	----------	----------------	----------------



Gjeld			
Langsiktig gjeld			
Utsatt skatt	4		
Annen langsiktig gjeld			
Øvrig langsiktig gjeld	7	2 623 066	2 885 460
Sum annen langsiktig gjeld		2 623 066	2 885 460
Sum langsiktig gjeld		2 623 066	2 885 460
Kortsiktig gjeld			
Leverandørgjeld			7 623
Betalbar skatt	4	318 402	71 382
Skyldig offentlige avgifter		172 184	92 214
Utbytte		1 144 000	264 000
Annen kortsiktig gjeld		1 438 226	984 136
Sum kortsiktig gjeld		3 072 812	1 419 354
Sum gjeld		5 695 879	4 304 814
SUM EGENKAPITAL OG GJELD		6 358 255	4 966 878



Organisasjonsnr: 914 954 517
JOHAN OLSEN HOLDING AS

NOTEOPPLYSNINGER - SELSKAP - alle poster oppgitt i hele tall

Note
2

Antall årsverk i regnskapsåret
1.00

Sum Beløp

Balanseført verdi 31.12. Varige driftsmidler Immaterielle eiend.

Konsernregnskap

Morselskapet sitt navn

Forretningskontor for morselskapet

Begrunnelse for at datterselskap er utelatt fra konsolideringen

Samlet beløp - tilknyttet selskap Årets Fjorårets

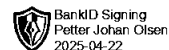
Samlet beløp - foretak i samme konsern Årets Fjorårets

Samlet beløp - foretak i samme konsern Årets Fjorårets

Samlet beløp - felles kontrollert virksomhet Årets Fjorårets

Pantstillelse Beløp

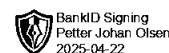
Beholdning av egne aksjer Antall Pålydende Andel av aksjek.



Årsregnskap 2024 Johan Olsen Holding AS

Resultatregnskap
Balanse
Noter til regnskapet

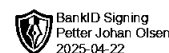
Org.nr.: 914 954 517



Resultatregnskap

Johan Olsen Holding AS

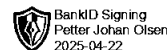
Driftsinntekter og driftskostnader	Note	2024	2023
Driftsinntekter			
Annen driftsinntekt		2 470 718	1 292 523
Sum driftsinntekter		2 470 718	1 292 523
Driftskostnader			
Lønnskostnad	2	456 858	236 706
Avskrivning av driftsmidler og immaterielle eiendeler	3	25 000	37 028
Annen driftskostnad		580 781	686 442
Sum driftskostnader		1 062 640	960 175
Driftsresultat		1 408 079	332 348
Finansinntekter og finanskostnader			
Annen renteinntekt		196 981	119 471
Annen rentekostnad		137 907	113 200
Resultat av finansposter		59 074	6 271
Resultat før skattekostnad		1 467 152	338 619
Skattekostnad på resultat	4	322 840	74 247
Resultat etter skattekostnad		1 144 312	264 372
Årsresultat		1 144 312	264 372
Overføringer			
Avsatt til utbytte		1 144 000	264 000
Avsatt til annen egenkapital		312	372
Sum overføringer	5	1 144 312	264 372



Balanse

Johan Olsen Holding AS

Eiendeler	Note	2024	2023
Anleggsmidler			
Immaterielle eiendeler			
Utsatt skattefordel	4	110 146	114 584
Sum immaterielle eiendeler		110 146	114 584
Varige driftsmidler			
Tomter, bygninger o.a. fast eiendom		443 604	461 604
Driftsløsøre, inventar o.a. utstyr		0	7 000
Sum varige driftsmidler		443 604	468 604
Sum anleggsmidler	3	553 750	583 188
Omløpsmidler			
Fordringer			
Kundefordringer		447 338	170 196
Andre kortsiktige fordringer		10 343	15 814
Sum fordringer		457 680	186 010
Bankinnskudd, kontanter o.l.			
Bankinnskudd, kontanter o.l.		5 346 825	4 197 680
Sum bankinnskudd, kontanter o.l.		5 346 825	4 197 680
Sum omløpsmidler		5 804 505	4 383 691
Sum eiendeler		6 358 255	4 966 878



Balanse

Johan Olsen Holding AS

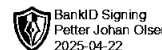
Egenkapital og gjeld	Note	2024	2023
Egenkapital			
Innskutt egenkapital			
Aksjekapital	6	660 000	660 000
Sum innskutt egenkapital		660 000	660 000
Opptjent egenkapital			
Annen egenkapital		2 376	2 064
Sum opptjent egenkapital		2 376	2 064
Sum egenkapital	5	662 376	662 064
Gjeld			
Annen langsiktig gjeld			
Øvrig langsiktig gjeld	7	2 623 066	2 885 460
Sum annen langsiktig gjeld		2 623 066	2 885 460
Kortsiktig gjeld			
Leverandørgjeld		0	7 623
Betalbar skatt	4	318 402	71 382
Skyldig offentlige avgifter		172 184	92 214
Utbytte		1 144 000	264 000
Annen kortsiktig gjeld		1 438 226	984 136
Sum kortsiktig gjeld		3 072 812	1 419 354
Sum gjeld		5 695 879	4 304 814
Sum egenkapital og gjeld		6 358 255	4 966 878

Stavanger, 22.04.2025
Styret i Johan Olsen Holding AS

Petter Johan Olsen
Styrets leder / daglig leder



Johan Olsen Holding AS



Note 1 Regnskapsprinsipper

Årsregnskapet er satt opp i samsvar med regnskapsloven og god regnskapsskikk for små foretak.

Driftsinntekter

Inntekt ved utleie følger opptjeningsprinsippet.

Omløpsmidler/kortsiktig gjeld

Omløpsmidler og kortsiktig gjeld omfatter normalt poster som forfaller til betaling innen ett år etter balansedagen, samt poster som knytter seg til varekretsløpet. Omløpsmidler inkl. aksjer og andre verdipapirer vurderes normalt til laveste verdi av anskaffelseskost og antatt virkelig verdi.

Anleggsmidler/langsiktig gjeld

Anleggsmidler omfatter eiendeler bestemt til varig eie og bruk. Anleggsmidler inkl. aksjer er vurdert til anskaffelseskost. Varige driftsmidler balanseføres og avskrives over driftsmidlets økonomiske levetid. Varige driftsmidler og aksjer nedskrives til gjenvinnbart beløp ved verdifall som forventes ikke å være forbigående.

Fordringer

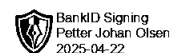
Kundefordringer og andre fordringer oppføres til pålydende etter fradrag for avsetning til forventet tap. Avsetning til tap gjøres på grunnlag av en individuell vurdering av de enkelte fordringene.

Skatt

Skattekostnaden i resultatregnskapet omfatter både periodens betalbare skatt og endring i utsatt skatt/skattefordel. Utsatt skatt/skattefordel er beregnet med 22 % på grunnlag av de midlertidige forskjeller som eksisterer mellom regnskapsmessige og skattemessige verdier, samt ligningsmessig underskudd til fremføring ved utgangen av regnskapsåret. Skatteøkende og skattereduserende midlertidige forskjeller som reverserer eller kan reversere i samme periode er utlignet og nettoført



Johan Olsen Holding AS



Note 2 Lønnskostnader, antall ansatte, godtgjørelser, lån til ansatte m.m.

Lønnskostnader	2024	2023
Lønninger	400 402	207 455
Arbeidsgiveravgift	56 457	29 251
Sum	456 858	236 706

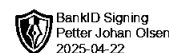
Antall årsverk	1	1
----------------	---	---

Note 3 Anleggsmidler

	Bygninger og tomter	Driftsløsøre, inventar ol.	Sum
Anskaffelseskost pr. 01.01.24	6 508 916	127 867	6 636 783
= Anskaffelseskost 31.12.24	6 508 916	127 867	6 636 783
Akkumulerte avskrivninger 31.12.24	6 065 313	127 867	6 193 180
= Bokført verdi 31.12.24	443 604	0	443 604
Årets ordinære avskrivninger	18 000	7 000	25 000
Økonomisk levetid	10-50 år	5 år	



Johan Olsen Holding AS



Note 4 Skatt

Årets skattekostnad	2024	2023
Resultatført skatt på ordinært resultat:		
Betalbar skatt	318 402	71 382
Endring i utsatt skattefordel	4 438	2 865
Skattekostnad ordinært resultat	322 840	74 247

Skattepliktig inntekt:		
Resultat før skatt	1 467 152	338 619
Permanente forskjeller	301	-1 133
Endring i midlertidige forskjeller	-20 170	-13 022
Skattepliktig inntekt	1 447 283	324 464

Betalbar skatt i balansen:		
Betalbar skatt på årets resultat	318 402	71 382
Sum betalbar skatt i balansen	318 402	71 382

Skatteeffekten av midlertidige forskjeller som har gitt opphav til utsatt skatt og utsatte skattefordeler, spesifisert på typer av midlertidige forskjeller

	2024	2023	Endring
Varige driftsmidler	-500 665	-520 835	-20 170
Sum	-500 665	-520 835	-20 170
Grunnlag for utsatt skattefordel	-500 665	-520 835	-20 170
Utsatt skattefordel (22 %)	-110 146	-114 584	-4 437

Note 5 Egenkapital

	Aksjekapital	Annen egenkapital	Sum
Pr 01.01.2024	660 000	2 064	662 064
Årets resultat	0	1 144 312	1 144 312
Utbytte	0	-1 144 000	-1 144 000
Pr 31.12.2024	660 000	2 376	662 376



Johan Olsen Holding AS



Note 6 Aksjonærer

Aksjekapitalen i Johan Olsen Holding AS pr. 31.12 består av:

	Antall	Pålydende	Bokført
Ordinære aksjer	440	1 500,0	660 000
Sum	440		660 000

Eierstruktur

Aksjonærer i % pr. 31.12:

	Ordinære	Eierandel	Stemmeandel
Fårebakken 2 AS	200	45,5	45,5
Fårebakken 3 AS	200	45,5	45,5
Fårebakken 1 AS	40	9,1	9,1
Totalt antall aksjer	440	100,0	100,0

Note 7 Øvrig langsiktig gjeld

	2024	2023
Lån til indirekte aksjonær v/Petter Johan Olsen	2 623 066	2 885 460

Lånet er renteberegnet.