



ÅRSREGNSKAPET FOR REGNSKAPSÅRET 2021 - GENERELL INFORMASJON

Enheten

Organisasjonsnummer: 951 648 914
Organisasjonsform: Aksjeselskap
Foretaksnavn: CHARTER CRUISE AS
Forretningsadresse: Sinklesteinsviki 23
6894 VANGSNES

Regnskapsår

Årsregnskapets periode: 01.01.2021 - 31.12.2021

Konsern

Morselskap i konsern: Nei

Regnskapsregler

Regler for små foretak benyttet: Ja
Benyttet ved utarbeidelsen av årsregnskapet til selskapet: Regnskapslovens alminnelige regler

Årsregnskapet fastsatt av kompetent organ

Bekreftet av representant for selskapet: Carl André Riiber
Dato for fastsettelse av årsregnskapet: 19.06.2022

Grunnlag for avgivelse

År 2021: Årsregnskapet er elektronisk innlevert
År 2020: Tall er hentet fra elektronisk innlevert årsregnskap fra 2021

Det er ikke krav til at årsregnskapet m.v. som sendes til Regnskapsregisteret er undertegnet. Kontrollen på at dette er utført ligger hos revisor/enhetens øverste organ. Sikkerheten ivaretas ved at innsender har rolle/rettighet for innsending av årsregnskapet via Altinn, og ved at det bekreftes at årsregnskapet er fastsatt av kompetent organ.

Brønnøysundregistrene, 21.07.2023



Resultatregnskap

Beløp i: NOK	Note	2021	2020
RESULTATREKNESKAP			
Inntekter			
Salsinntekter		145 658	77 358
Andre driftsinntekter	9	1 738 790	638 812
Sum inntekter		1 884 448	716 171
Kostnader			
Varekostnad		2 674	
Ordinære avskrivningar	3	145 500	165 500
Andre driftskostnader	2	764 434	646 486
Sum kostnader		912 608	811 986
Driftsresultat		971 840	-95 815
Finansinntekter og finanskostnader			
Renteinntekt frå føretak i same konsern		391 508	452 865
Anna renteinntekt		9 819	14 580
Annen finansinntekt		7 804	7 317
Sum finansinntekter		409 131	474 762
Annan rentekostnad		117 336	160 098
Sum finanskostnader		117 336	160 098
Netto finans		291 795	314 665
Ordinært resultat før skattekostnad		1 263 635	218 849
Skattekostnad på ordinært resultat	5	294 528	49 120
Ordinært resultat etter skattekostnad		969 107	169 729
Årsresultat	1	969 107	169 729
Årsresultat etter minoritetsinteresser		969 107	169 729
Totalresultat		969 107	169 729
Overføringar og disponeringar			



Resultatregnskap

Beløp i: NOK	Note	2021	2020
Konsernbidrag		523 193	546 285
Avsatt til annen egenkapital		445 914	
Overført fra annen egenkapital			-376 556
Sum overføringar og disponeringar		969 107	169 729



Balanse

Beløp i: NOK	Note	2021	2020
BALANSE - EIGEDELAR			
Anleggsmiddel			
Immaterielle egedelar			
Utsett skattefordel	5	5 143 771	5 143 771
Sum immaterielle egedelar		5 143 771	5 143 771
Varige driftsmiddel			
Kaianlegg		40 000	45 000
Tomter		4 613 842	
Leiligheter			2 959 732
Båter		67 000	88 000
Driftsløsøre, inventar, kontormaskiner		223 400	342 900
Sum varige driftsmiddel	3, 7	4 944 242	3 435 632
Finansielle anleggsmiddel			
Lån til foretak i same konsern			3 600 000
Aksjar		13 000	13 000
Sum finansielle anleggsmiddel		13 000	3 613 000
Sum anleggsmiddel		10 101 013	12 192 403
Omløpsmiddel			
Varer			
Krav			
Kundefordringar	7	7 601	3 500
Andre fordringar		97 924	72 933
Fordring på konsernselskap		6 519 740	6 205 663
Sum krav		6 625 265	6 282 096
Bankinnskot, kontantar og liknande			
Bankinnskot og kontantar	8	1 344 984	2 403 941
Sum bankinnskot, kontantar og liknande		1 344 984	2 403 941
Sum omløpsmiddel		7 970 249	8 686 037



Balanse

Beløp i: NOK	Note	2021	2020
SUM EIGEDLAR	1	18 071 262	20 878 440
BALANSE - EIGENKAPITAL OG GJELD			
Eigenkapital			
Innskoten eigenkapital			
Aksjekapital (3 751 aksjar à kr. 1 000)	4	3 751 000	3 751 000
Sum innskoten eigenkapital		3 751 000	3 751 000
Opptent eigenkapital			
Annen egenkapital		2 904 487	2 458 573
Sum opptent eigenkapital		2 904 487	2 458 573
Sum eigenkapital	6	6 655 487	6 209 573
Gjeld			
Langsiktig gjeld			
Utsett skatt	5	2 528 765	2 830 257
Sum avsetjingar for plikter		2 528 765	2 830 257
Anna langsiktig gjeld			
Gjeld til kredittinstitusjonar	7	1 054	3 500 000
Sum anna langsiktig gjeld		1 054	3 500 000
Sum langsiktig gjeld		2 529 819	6 330 257
Kortsiktig gjeld			
Leverandørgjeld		16 853	72 740
Betalbar skatt	5	445 204	349 903
Skuldig offentlege avgifter		234 825	78 291
Kortsiktig konserngjeld		8 189 074	7 832 552
Annan kortsiktig gjeld			5 124
Sum kortsiktig gjeld		8 885 956	8 338 610
Sum gjeld		11 415 775	14 668 867
SUM EIGENKAPITAL OG GJELD	1	18 071 262	20 878 440



Brønnøysundregistrene

ÅRSREGNSKAP FOR REGNSKAPSÅRET 2021 - GENERELL INFORMASJON

Journalnummer: 2022 607530

Enheten

Organisasjonsnummer: 951 648 914
Organisasjonsform: Aksjeselskap
Foretaksnavn: CHARTER CRUISE AS
Forretningsadresse: Sinklesteinsviki 23
6894 VANGSNES

Regnskapsår

Årsregnskapets periode: 01.01.2021 - 31.12.2021

Konsern

Morselskap i konsern: Nei

Regnskapsregler

Regler for små foretak benyttet: Ja
Benyttet ved utarbeidelsen av
årsregnskapet til selskapet: Regnskapslovens alminnelige regler

Årsregnskapet fastsatt av kompetent organ

Bekreftet av representant for selskapet: Carl André Riiber
Dato for fastsettelse av årsregnskapet: 19.06.2022

Grunnlag for avgivelse

År 2021: Årsregnskap er elektronisk innlevert.
År 2020: Tall er hentet fra elektronisk innlevert årsregnskap fra 2021.

Det er ikke krav til at årsregnskapet m.v. som sendes til Regnskapsregisteret er undertegnet. Kontrollen på at dette er utført ligger hos revisor/enhetens øverste organ. Sikkerheten ivaretas ved at innsender har rolle/rettighet for innsending av årsregnskapet via Altinn, og ved at det bekreftes at årsregnskapet er fastsatt av kompetent organ.

Brønnøysundregistrene, 09.07.2022



Organisasjonsnr: 951 648 914
CHARTER CRUISE AS

RESULTATREGNSKAP

Beløp i: NOK	Note	2021	2020
RESULTATREKNESKAP			
Inntekter			
Salsinntekter		145 658	77 358
Andre driftsinntekter	9	1 738 790	638 812
Sum inntekter		1 884 448	716 171
Kostnader			
Varekostnad		2 674	
Ordinære avskrivningar	3	145 500	165 500
Andre driftskostnader	2	764 434	646 486
Sum kostnader		912 608	811 986
Driftsresultat		971 840	-95 815
Finansinntekter og finanskostnader			
Renteinntekt frå føretak i same konsern		391 508	452 865
Anna renteinntekt		9 819	14 580
Annen finansinntekt		7 804	7 317
Sum finansinntekter		409 131	474 762
Annan rentekostnad		117 336	160 098
Sum finanskostnader		117 336	160 098
Netto finans		291 795	314 665
Ordinært resultat før skattekostnad		1 263 635	218 849
Skattekostnad på ordinært resultat	5	294 528	49 120
Ordinært resultat etter skattekostnad		969 107	169 729
Årsresultat	1	969 107	169 729
Årsresultat etter minoritetsinteresser		969 107	169 729
Totalresultat		969 107	169 729
Overføringer og disponeringar			
Konsernbidrag		523 193	546 285
Avsatt til annen egenkapital		445 914	
Overført fra annen egenkapital			-376 556
Sum overføringer og disponeringar		969 107	169 729





Organisasjonsnr: 951 648 914
CHARTER CRUISE AS

BALANSE

Beløp i: NOK

Note	2021	2020
------	------	------

BALANSE - EIGEDLAR

Anleggsmiddel

Immaterielle egedelar

Utsett skattefordel	5	5 143 771	5 143 771
Sum immaterielle egedelar		5 143 771	5 143 771

Varige driftsmiddel

Kaianlegg		40 000	45 000
Tomter		4 613 842	
Leiligheter			2 959 732
Båter		67 000	88 000
Driftsløsøre, inventar, kontormaskiner		223 400	342 900
Sum varige driftsmiddel	3, 7	4 944 242	3 435 632

Finansielle anleggsmiddel

Lån til foretak i same konsern			3 600 000
Aksjar		13 000	13 000
Sum finansielle anleggsmiddel		13 000	3 613 000

Sum anleggsmiddel		10 101 013	12 192 403
--------------------------	--	-------------------	-------------------

Omløpsmiddel

Varer

Krav

Kundefordringar	7	7 601	3 500
Andre fordringar		97 924	72 933
Fordring på konsernselskap		6 519 740	6 205 663
Sum krav		6 625 265	6 282 096

Bankinnskot, kontantar og liknande

Bankinnskot og kontantar	8	1 344 984	2 403 941
Sum bankinnskot, kontantar og liknande		1 344 984	2 403 941

Sum omløpsmiddel		7 970 249	8 686 037
-------------------------	--	------------------	------------------

SUM EIGEDLAR	1	18 071 262	20 878 440
---------------------	----------	-------------------	-------------------

BALANSE - EIGENKAPITAL OG GJELD

Eigenkapital

Innskoten eigenkapital



Aksjekapital (3 751 aksjar à kr. 1 000)	4	3 751 000	3 751 000
Sum innskoten egenkapital		3 751 000	3 751 000
Opptent egenkapital			
Annen egenkapital		2 904 487	2 458 573
Sum opptent egenkapital		2 904 487	2 458 573
Sum egenkapital	6	6 655 487	6 209 573
Gjeld			
Langsiktig gjeld			
Utsett skatt	5	2 528 765	2 830 257
Sum avsetjingar for plikter		2 528 765	2 830 257
Anna langsiktig gjeld			
Gjeld til kredittinstitusjonar	7	1 054	3 500 000
Sum anna langsiktig gjeld		1 054	3 500 000
Sum langsiktig gjeld		2 529 819	6 330 257
Kortsiktig gjeld			
Leverandørgjeld		16 853	72 740
Betalbar skatt	5	445 204	349 903
Skuldig offentlege avgifter		234 825	78 291
Kortsiktig konserngjeld		8 189 074	7 832 552
Annan kortsiktig gjeld			5 124
Sum kortsiktig gjeld		8 885 956	8 338 610
Sum gjeld		11 415 775	14 668 867
SUM EIGENKAPITAL OG GJELD	1	18 071 262	20 878 440



Organisasjonsnr: 951 648 914
CHARTER CRUISE AS

NOTEOPPLYSNINGER - SELSKAP - alle poster oppgitt i hele tall

Note

Tal på aksjar og aksjeeigarar

Note
2

Antall årsverk i regnskapsåret

Verksemda har hatt følgjende tal på årsverk:
0.00

Omløpsmiddel Startdato Sluttdato Endring

Skattemessig fremf.undersk. Startdato Sluttdato Endring

Kortsiktig gjeld Startdato Sluttdato Endring



Årsrekneskap 2021 Charter Cruise AS

Resultatregneskap
Balanse
Notar til rekneskapen

Org.nr.: 951 648 914



Deloitte.

Deloitte AS
Gravensteinsgata 19
Postboks 206
NO-6852 Sogndal
Norway

Tel: +47 57 67 65 70
www.deloitte.no

Til generalforsamlinga i Charter Cruise AS

MELDING FRÅ UAVHENGIG REVISOR

Konklusjon

Vi har revidert Charter Cruise AS sin årsregnskap som er samansett av balanse per 31. desember 2021, resultatregnskap for regnskapsåret avslutta per denne datoen og notar til årsregnskapen, medrekna eit samandrag av viktige regnskapsprinsipp.

Etter vår meining

- oppfyller årsregnskapen gjeldande lovkrav, og
- gjev årsregnskapen eit rettvisebilete av selskapet si finansielle stilling per 31. desember 2021, og av resultatene for regnskapsåret avslutta per denne datoen, i samsvar med regnskapslova sine reglar og god regnskapsskikk i Noreg.

Grunnlag for konklusjonen

Vi har gjennomført revisjonen i samsvar med dei internasjonale revisjonsstandardane International Standards on Auditing (ISA-ane). Våre oppgåver og plikter etter desse standardane er beskrivne under overskrifta *Revisor sine oppgåver og plikter ved revisjon av årsregnskapen*. Vi er uavhengige av selskapet slik det er krav om i lov, forskrift og International Code of Ethics for Professional Accountants (medrekna dei internasjonale sjølvstendestandardane) utferda av the International Ethics Standards Board for Accountants (IESBA-reglane), og har oppfylt dei andre etiske pliktene våre i samsvar med desse krava. Innhenta revisjonsbevis er etter vår oppfatning tilstrekkeleg og formålstenleg som grunnlag for vår konklusjon.

Styret og dagleg leiar sitt ansvar for årsregnskapen

Styret og dagleg leiar (leiinga) er ansvarlege for å utarbeide årsregnskapen og for at han gir eit rettvisebilete i samsvar med regnskapslova sine reglar og god regnskapsskikk i Noreg. Leiinga er også ansvarleg for naudsynt intern kontroll for å kunne utarbeide ein årsregnskap som ikkje inneheld vesentleg feilinformasjon, verken som følgje av misleg framferd eller feil som ikkje er tilsikta.

Ved utarbeidinga av årsregnskapen må leiinga ta standpunkt til selskapet si evne til å halde fram med drifta og opplyse om tilhøve av betydning for dette. Føresetnaden om at drifta kan halde fram, skal leggjast til grunn for årsregnskapen så lenge det ikkje er sannsynleg at verksemda vil bli avvikla.

Revisor sine oppgåver og plikter ved revisjon av årsregnskapen

Vårt mål er å oppnå tryggande sikkerheit for at årsregnskapen totalt sett ikkje inneheld vesentleg feilinformasjon, verken som følgje av misleg framferd eller feil som ikkje er tilsikta, og å gi ei revisjonsmelding som inneheld konklusjonen vår. Tryggande sikkerheit er ein høg grad av tryggleik, men ingen garanti for at ein revisjon utført i samsvar med ISA-ane, alltid vil avdekke vesentleg feilinformasjon som eksisterer. Feilinformasjon kan oppstå som følgje av misleg framferd eller feil som ikkje er tilsikta. Feilinformasjon blir vurdert som vesentleg dersom han, åleine eller samla, innanfor rimelege grenser kan forventast å påverke økonomiske avgjerder som brukarane tar basert på årsregnskapen.

Som del av ein revisjon i samsvar med ISA-ane, utøver vi profesjonelt skjønn og viser profesjonell skepsis gjennom heile revisjonen. I tillegg:

Deloitte refers to one or more of Deloitte Touche Tohmatsu Limited ("DTTL"), its global network of member firms, and their related entities (collectively, the "Deloitte organization"). DTTL (also referred to as "Deloitte Global") and each of its member firms and related entities are legally separate and independent entities, which cannot obligate or bind each other in respect of third parties. DTTL and each DTTL member firm and related entity is liable only for its own acts and omissions, and not those of each other. DTTL does not provide services to clients. Please see www.deloitte.no to learn more.

© Deloitte AS

Registrert i Foretaksregisteret Medlemmer av Den norske Revisorforening
Organisasjonsnummer: 980 211 282




Deloitte.

side 2
Melding frå uavhengig revisor -
Charter Cruise AS

- identifiserer og anslår vi risikoen for vesentleg feilinformasjon i årsrekneskapen, enten det skuldast misleg framferd eller feil som ikkje er tilsikta. Vi utformar og gjennomfører revisjonshandlingar for å handtere slike risikoar, og hentar inn revisjonsbevis som er tilstrekkeleg og formålstenleg som grunnlag for konklusjonen vår. Risikoen for at vesentleg feilinformasjon som følgje av misleg framferd ikkje blir avdekkta, er høgare enn for feilinformasjon som skuldast feil som ikkje er tilsikta, sidan misleg framferd kan innebere samarbeid, forfalsking, bevisste utelatingar, urette framstillingar, eller brot på interne kontrollrutinar.
- opparbeider vi oss ei forståing av intern kontroll som er relevant for revisjonen, for å utforme revisjonshandlingar som er formålstenlege etter tilhøva, men ikkje for å gi uttrykk for ei meining om effektiviteten av selskapet sin interne kontroll.
- evaluerer vi om rekneskapsprinsippa som er brukte, er formålstenlege, og vurderer om rekneskapsestimata og tilhøyrande noteopplysningar som er utarbeidde av leiinga, er rimelege.
- konkluderer vi, basert på innhenta revisjonsbevis, på om leiinga sin bruk av framleis drift-føresetnaden ved fastsetting av årsrekneskapen er formålstenleg og om det er vesentleg uvisse knytt til hendingar eller tilhøve som kan skape tvil av betydning om selskapet si evne til å halde fram med drifta. Dersom vi konkluderer med at det eksisterer vesentleg uvisse, må vi i revisjonsmeldinga gjere merksam på tilleggsopplysningane i årsrekneskapen, eller, dersom slike tilleggsopplysningar ikkje er tilstrekkelege, at vi modifiserer konklusjonen vår. Konklusjonane våre er basert på revisjonsbevis innhenta inntil datoen for revisjonsmeldinga. Etterfølgjande hendingar eller tilhøve kan likevel føre til at selskapet ikkje held fram med drifta.
- evaluerer vi den totale presentasjonen, strukturen og innhaldet i årsrekneskapen, og tilleggsopplysningane, og om årsrekneskapen representerer dei underliggjande transaksjonane og hendingane på ein måte som gir eit rettvisebilde.

Vi kommuniserer med styret mellom anna om det planlagde omfanget av revisjonen og til kva tid revisjonsarbeidet skal utførast. Vi utvekslar også informasjon om tilhøve av betydning som vi har avdekkta i løpet av revisjonen, samt om eventuelle svakheiter av betydning i den interne kontrollen.

Sogndal, 19. juni 2022
Deloitte AS


Gunn Irene Sviggum Bruheim
statsautorisert revisor



Resultatregneskap

Charter Cruise AS

Driftsinntekter og driftskostnader	Note	2021	2020
Salsinntekter		145 658	77 358
Andre driftsinntekter	9	1 738 790	638 812
Sum driftsinntekter		1 884 448	716 171
Varekostnad		2 674	0
Ordinære avskrivningar	3	145 500	165 500
Andre driftskostnader	2	764 434	646 486
Sum driftskostnader		912 608	811 986
Driftsresultat		971 840	-95 815
Finansinntekter og finanskostnader			
Renteinntekt fra foretak i samme konsern		391 508	452 865
Renteinntekter		9 819	14 580
Annen finansinntekt		7 804	7 317
Rentekostnader		117 336	160 098
Netto finansresultat		291 795	314 665
Ordinært resultat før skattekostnad		1 263 635	218 849
Skattekostnad på ordinært resultat	5	294 528	49 120
Ordinært resultat		969 107	169 729
Årsresultat	1	969 107	169 729
Overføringer			
Avsatt konsernbidrag		523 193	546 285
Avsatt til annen egenkapital		445 914	0
Overført fra annen egenkapital		0	-376 556
Sum overføringer		969 107	169 729



Balanse Charter Cruise AS

Eigendeler	Note	2021	2020
Anleggsmidler			
Immaterielle eiendeler			
Utsatt skattefordel	5	5 143 771	5 143 771
Sum immaterielle eiendeler		5 143 771	5 143 771
Varige driftsmidler			
Kaianlegg		40 000	45 000
Tomter		4 613 842	0
Leligheter		0	2 959 732
Båter		67 000	88 000
Driftsløsøre, inventar, kontormaskiner		223 400	342 900
Sum varige driftsmidler	3, 7	4 944 242	3 435 632
Finansielle anleggsmidler			
Lån til foretak i samme konsern		0	3 600 000
Aksjar		13 000	13 000
Sum finansielle anleggsmidler		13 000	3 613 000
Sum anleggsmidler		10 101 013	12 192 403
Omløpsmidler			
Fordringer			
Kundefordringer	7	7 601	3 500
Andre fordringer		97 924	72 933
Fordring på konsernselskap		6 519 740	6 205 663
Sum fordringer		6 625 265	6 282 096
Bankinnskott og kontantar	8	1 344 984	2 403 941
Sum omløpsmidler		7 970 249	8 686 037
Sum eigendeler	1	18 071 262	20 878 440




Balanse
Charter Cruise AS


Egenkapital og gjeld	Note	2021	2020
Eigenkapital			
Aksjekapital (3 751 aksjar à kr. 1 000)	4	3 751 000	3 751 000
Sum innskutt egenkapital		3 751 000	3 751 000
Opptjent egenkapital			
Annen egenkapital		2 904 487	2 458 573
Sum opptjent egenkapital		2 904 487	2 458 573
Sum egenkapital	6	6 655 487	6 209 573
Gjeld			
Avsetning for forpliktelser			
Utsatt skatt	5	2 528 765	2 830 257
Sum avsetning for forpliktelser		2 528 765	2 830 257
Annen langsiktig gjeld			
Gjeld til kredittinstitusjoner	7	1 054	3 500 000
Sum annen langsiktig gjeld		1 054	3 500 000
Kortsiktig gjeld			
Gjeld til selskap i samme konsern		8 189 074	7 832 552
Leverandørgjeld		16 853	72 740
Betalbar skatt	5	445 204	349 903
Skuldig offentlige avgifter		234 825	78 291
Annan kortsiktig gjeld		0	5 124
Sum kortsiktig gjeld		8 885 956	8 338 610
Sum gjeld		11 415 775	14 668 867
Sum egenkapital og gjeld	1	18 071 262	20 878 440

Vangsnes, 19.06.2022
Styret i Charter Cruise AS


Carl André Rilber
Styreleiar / dagleg leiar


Marcus Andre Rilber
Nestleiar


Jorunn Fosse Rilber
Styremedlem


Carl Henrik Rilber
styremedlem


Regina Rilber
styremedlem



Note 1 Rekneskapsprinsipp

Årsrekneskapen er sett opp i samsvar med rekneskapslova av 1998 og god rekneskapsskikk for små føretak i Norge.

Inntekter

Ved varesalg rekneskapsførast inntekta når den er opptent, altså når både risiko og kontroll i hovudsak er overført til kunden. Dette vil normalt vere tilfellet når vara er levert til kunden. Inntektene rekneskapsførast med verdien av vederlaget på transaksjonstidspunktet.

Ved tenestesalg rekneskapsførast inntekta når den er opptent, altså når krav på vederlaget oppstår. Dette skjer når tenesta ytast, i takt med at arbeidet utførast. Inntektene rekneskapsførast med verdien av vederlaget på transaksjonstidspunktet.

Hovudregel for vurdering og klassifisering av eigendelar og gjeld

Eigendelar bestemt til varig eige eller bruk er klassifisert som anleggsmidlar. Andre eigendelar er klassifisert som omløpsmidlar. Fordringar som skal tilbakebetalast innan eitt år er klassifisert som omløpsmidlar. Ved klassifisering og langsiktig gjeld er analoge kriteria lagt til grunn.

Anleggsmidlar blir vurdert til anskaffelseskost, men blir nedskrive til verkeleg verdi når verdifallet forventast ikkje å vera forbigående. Anleggsmidlar med avgrensa økonomisk levetid blir avskrive planmessig. Langsiktig gjeld blir balanseført til nominelt motteke beløp på etableringstidspunktet.

Omløpsmidlar vurderast til lågaste av anskaffelseskost og verkeleg verdi. Kortsiktig gjeld blir balanseført til nominelt motteke beløp på etableringstidspunkt.

Investering i aksjar

Investeringar i aksjar vurderast etter kostmetoden. Investeringane blir nedskrive til verkeleg verdi dersom verdifallet ikkje er forbigående og det må ansjåast som nødvendig etter god rekneskapsskikk. Motteke utbytte og evt. konsernbidrag er inntektsført som anna finansinntekt.

Varige driftsmidlar

Varige driftsmidlar blir avskrive over forventa økonomisk levetid. Avskrivningane er som hovudregel fordelt lineært over antatt økonomisk levetid.

Fordringar

Kundefordringar og andre fordringar blir oppført til pålydande etter frådrag for avsetning til forventa tap. Avsetning til tap blir gjort på grunnlag av ein individuell vurdering av dei enkelte fordringane. I tillegg blir det for øvrige kundefordringar ein uspesifisert avsetning for å dekkja antatt tap.

Bankinnskott, kontantar og liknande

Bankinnskott, kontantar o.l. inkluderar kontantar, bankinnskott og andre betalingsmidlar med forfallsdato som er kortare enn tre månader frå anskaffing.

Skatt

Skattekostnaden i resultatet omfattar både periodens betalbare skatt og endring i utsatt skatt. Utsatt skatt er berekna med 22 % på grunnlag av dei midlertidige forskjellar som eksisterer mellom rekneskapsmessige og skattemessige verdiar, samt likningsmessig underskot til framføring ved utgangen av rekneskapsåret.



Note 2 Tal tilsette, godtgjeringar m.m.

Selskapet har ingen tilsette og dagleg leiar får si løn gjennom morselskapet Riiber Invest AS.

Note 3 Anleggsmidlar

	Kai	Båtar	Leiligheter og tomter	Maskiner og utstyr	Sum
Innkjøpskostnad per 01.01.2021	83 385	270 000	2 959 732	1 274 492	4 587 609
Tilgang kjøpte driftsmidlar	0	0	4 613 842	0	4 613 842
Avgang selde driftsmidlar	0	0	-2 959 732	0	-2 959 732
Innkjøpskostnad 31.12.2021	83 385	270 000	4 613 842	1 274 492	6 241 719
Akkumulerte avskrivningar 31.12.2021	43 385	203 000	0	1 051 092	1 297 477
Bokført verdi per 31.12.2021	40 000	67 000	4 613 842	223 400	4 944 242
Avskrivningar i år	5 000	21 000	0	119 500	145 500
Avskrivingssats	5 %	8 %	0 %	10-15%	

Note 4 Aksjonærar

Aksjekapitalen i Charter Cruise AS pr. 31.12 er sett saman av:

	Antal	Pålydande	Bokført
Ordinære aksjar	3 751	1 000,0	3 751 000
Sum	3 751		3 751 000

Eigarstruktur

Dei største aksjonærene i % pr. 31.12 var:

	Ordinære	Eigarandel	Stemmedel
Riiber Invest AS	3 751	100,0	100,0



Note 5 Skatt

Skattekostnad dette året	2021	2020
Resultatført skatt på ordinært resultat:		
Skatt som skal betalast	596 020	507 232
Endring i utsett skattefordel	-301 492	-458 112
Skattekostnad ordinært resultat	294 528	49 120
Skattepliktig inntekt:		
Ordinært resultat før skatt	1 263 635	218 849
Permanente skilnader	1 270	4 421
Endring i mellombelse skilnader	1 429 508	2 082 331
Avgjeve konserntilskott	-670 760	-700 365
Skattepliktig inntekt	2 023 652	1 605 237
Skatt i balansen som skal betalast:		
Skatt på resultatet dette året som skal betalast	592 771	503 983
Skatt på avgjeve konserntilskott som skal betalast	-147 567	-154 080
Sum skatt i balansen som skal betalast	445 204	349 903

Skatteeffekten av mellombelse skilnader som har gjeve opphav til utsett skatt og utsette skattefordelar, spesifisert på typar av mellombelse skilnader

	2021	2020	Endring
Varige driftsmiddel	-94 546	2 909 896	3 004 442
Fordringar	-30 000	0	30 000
Vinst- og tapskonto	11 618 931	10 013 996	-1 604 935
Sum	11 494 384	12 923 892	1 429 508
Grunnlag for utsett skatt	11 494 384	12 923 892	1 429 508
Utsett skatt (22 %)	2 528 765	2 843 256	314 492

Selskapet har ein utsett skattefordel knytt til fisjonsgjeld mor på kr 5 143 771,-.

Note 6 Eigenkapital

	Aksjekapital	Annan eigenkapital	Sum eigenkapital
Eigenkapital pr. 01.01.2021	3 751 000	2 458 573	6 209 573
Årets resultat	0	969 107	969 107
Avgitt konsernbidrag etter skatt	0	-523 193	-523 193
Eigenkapital pr. 31.12.2021	3 751 000	2 904 487	6 655 487



Note 7 Pantstillinger og garantiar

	31.12.2021	31.12.2020
Pantsikra gjeld, pantstillinger og garantiar		
Gjeld til kredittinstitusjonar	1 054	3 500 000
Rekneskapsført verdi av pantsikra egedelar		
Varige driftsmidler	4 944 242	3 435 632
Kundefordringar	7 601	3 500
Sum	4 951 843	3 439 132

Selskapet har ikkje bokførte garantiforpliktelsar på kr. 77 000 per 31.12.2021. Garantiane er sikra gjennom bank.

Note 8 Bankinnskot

Selskapet har ingen bundne midlar.

Note 9 Offentleg tilskot

Selskapet har mottatt kr 66 807 i kompensasjonstilskot i 2021.