



## ÅRSREGNSKAPET FOR REGNSKAPSÅRET 2025 - GENERELL INFORMASJON

### Enheten

Organisasjonsnummer: 996 351 041  
Organisasjonsform: Aksjeselskap  
Foretaksnavn: ZETLITZ EIENDOM AS  
Forretningsadresse: Jens Zetlitz' gate 38  
4008 STAVANGER

### Regnskapsår

Årsregnskapets periode: 01.01.2025 - 31.12.2025

### Konsern

Morselskap i konsern: Nei

### Regnskapsregler

Regler for små foretak benyttet: Ja  
Benyttet ved utarbeidelsen av årsregnskapet til selskapet: Regnskapslovens alminnelige regler

### Årsregnskapet fastsatt av kompetent organ

Bekreftet av representant for selskapet: Glenn Heggernes  
Dato for fastsettelse av årsregnskapet: 12.03.2026

### Grunnlag for avgivelse

År 2025: Årsregnskapet er elektronisk innlevert  
År 2024: Tall er hentet fra elektronisk innlevert årsregnskap fra 2025

*Det er ikke krav til at årsregnskapet m.v. som sendes til Regnskapsregisteret er undertegnet. Kontrollen på at dette er utført ligger hos revisor/enhetens øverste organ. Sikkerheten ivaretas ved at innsender har rolle/rettighet for innsending av årsregnskapet via Altinn, og ved at det bekreftes at årsregnskapet er fastsatt av kompetent organ.*

Brønnøysundregistrene, 18.03.2026



## Resultatregnskap

Beløp i: NOK	Note	2025	2024
<b>RESULTATREGNSKAP</b>			
<b>Inntekter</b>			
Annen driftsinntekt		776 239	570 059
<b>Sum inntekter</b>		<b>776 239</b>	<b>570 059</b>
<b>Kostnader</b>			
Lønnskostnad	1		
Avskrivning av driftsmidler og immaterielle eiendeler	2	339 780	282 300
Nedskrivning av varige driftsmidler og immaterielle eiendeler	2		
Annen driftskostnad		1 752 220	1 201 681
<b>Sum kostnader</b>		<b>2 092 000</b>	<b>1 483 981</b>
<b>Driftsresultat</b>		<b>-1 315 761</b>	<b>-913 922</b>
<b>Finansinntekter og finanskostnader</b>			
Annen renteinntekt		516	1 305
<b>Sum finansinntekter</b>		<b>516</b>	<b>1 305</b>
Rentekostnad til foretak i samme konsern	3	122 272	
Annen rentekostnad			48 697
<b>Sum finanskostnader</b>		<b>122 272</b>	<b>48 697</b>
<b>Netto finans</b>		<b>-121 756</b>	<b>-47 392</b>
<b>Resultat før skattekostnad</b>		<b>-1 437 517</b>	<b>-961 314</b>
Skattekostnad på resultat	4	-268 156	-170 029
<b>Årsresultat</b>	5	<b>-1 169 361</b>	<b>-791 285</b>
<b>Årsresultat etter minoritetsinteresser</b>		<b>-1 169 361</b>	<b>-791 285</b>
<b>Totalresultat</b>		<b>-1 169 361</b>	<b>-791 285</b>
<b>Overføringer og disponeringer</b>			
Overført fra annen egenkapital		-1 169 361	-791 285
<b>Sum overføringer og disponeringer</b>		<b>-1 169 361</b>	<b>-791 285</b>



## Resultatregnskap

<b>Beløp i: NOK</b>	<b>Note</b>	<b>2025</b>	<b>2024</b>
---------------------	-------------	-------------	-------------

---



## Balanse

Beløp i: NOK	Note	2025	2024
<b>BALANSE - EIENDELER</b>			
<b>Anleggsmidler</b>			
<b>Immaterielle eiendeler</b>			
Utsatt skattefordel	4		
<b>Varige driftsmidler</b>			
Tomter, bygninger o.a. fast eiendom	2	1 218 728	1 371 263
Driftsløsøre, inventar o.a. utstyr	2	120 000	
<b>Sum varige driftsmidler</b>		<b>1 338 728</b>	<b>1 371 263</b>
<b>Finansielle anleggsmidler</b>			
Lån til foretak i samme konsern	3		
<b>Sum anleggsmidler</b>		<b>1 338 728</b>	<b>1 371 263</b>
<b>Omløpsmidler</b>			
<b>Varer</b>			
<b>Fordringer</b>			
Andre kortsiktige fordringer	3	34 026	326 993
Konsernfordringer		1 218 893	772 861
<b>Sum fordringer</b>		<b>1 252 919</b>	<b>1 099 854</b>
<b>Bankinnskudd, kontanter og lignende</b>			
Bankinnskudd, kontanter o.l.		721 298	1 482 277
<b>Sum bankinnskudd, kontanter og lignende</b>		<b>721 298</b>	<b>1 482 277</b>
<b>Sum omløpsmidler</b>		<b>1 974 217</b>	<b>2 582 132</b>
<b>SUM EIENDELER</b>		<b>3 312 944</b>	<b>3 953 395</b>

## BALANSE - EGENKAPITAL OG GJELD

### Egenkapital

#### Innskutt egenkapital



## Balanse

<b>Beløp i: NOK</b>	<b>Note</b>	<b>2025</b>	<b>2024</b>
Aksjekapital	6	110 160	110 160
Beholdning av egne aksjer	6		
Annen innskutt egenkapital		829 960	602 832
<b>Sum innskutt egenkapital</b>		<b>940 120</b>	<b>712 992</b>
<b>Opptjent egenkapital</b>			
Annen egenkapital			445 751
<b>Sum opptjent egenkapital</b>			<b>445 751</b>
<b>Sum egenkapital</b>	5	<b>940 120</b>	<b>1 158 743</b>
<b>Gjeld</b>			
<b>Langsiktig gjeld</b>			
Utsatt skatt	4		
<b>Annen langsiktig gjeld</b>			
Gjeld til kredittinstitusjoner			33 615
Langsiktig konserngjeld	3	2 002 420	2 046 533
<b>Sum annen langsiktig gjeld</b>		<b>2 002 420</b>	<b>2 080 148</b>
<b>Sum langsiktig gjeld</b>		<b>2 002 420</b>	<b>2 080 148</b>
<b>Kortsiktig gjeld</b>			
Leverandørgjeld		73 585	714 504
Betalbar skatt	4		
Skyldig offentlige avgifter		55 721	
Annen kortsiktig gjeld		241 100	
<b>Sum kortsiktig gjeld</b>		<b>370 405</b>	<b>714 504</b>
<b>Sum gjeld</b>		<b>2 372 825</b>	<b>2 794 651</b>
<b>SUM EGENKAPITAL OG GJELD</b>		<b>3 312 944</b>	<b>3 953 395</b>



## Brønnøysundregistrene

### ÅRSREGNSKAP FOR REGNSKAPSÅRET 2025 - GENERELL INFORMASJON

Journalnummer: 2026 340288

#### Virksomheten

Organisasjonsnummer: 996 351 041  
Organisasjonsform: Aksjeselskap  
Foretaksnavn: ZETLITZ EIENDOM AS  
Forretningsadresse: Jens Zetlitz' gate 38  
4008 STAVANGER

#### Regnskapsår

Årsregnskapets periode: 01.01.2025 - 31.12.2025

#### Konsern

Morselskap i konsern: Nei

#### Regnskapsregler

Regler for små foretak benyttet: Ja  
Benyttet ved utarbeidelsen av  
årsregnskapet: Regnskapslovens alminnelige regler

#### Årsregnskapet fastsatt av kompetent organ

Bekreftet av: Glenn Heggernes  
Dato for fastsettelse av årsregnskapet: 12.03.2026

#### Revisjon

Selskapet har besluttet at årsregnskapet  
ikke skal revideres: Ja  
Årsregnskapet er utarbeidet av ekstern  
autorisert regnskapsfører: Ja  
Ekstern autorisert regnskapsfører har i  
løpet av regnskapsåret bistått ved den  
løpende regnskapsføringen eller utført  
andre tjenester for selskapet enn å  
utarbeide årsregnskapet: Ja

#### Grunnlag for avgivelse

År 2025: Årsregnskap er elektronisk innlevert.  
År 2024: Tall er hentet fra elektronisk innlevert årsregnskap fra 2025.

*Virksomheten sitt øverste organ er ansvarlig for at årsregnskapet er signert. Det er mulig å levere årsregnskap uten signatur fordi sikkerheten for rett rapportering er ivaretatt ved at innsenderen har rolle/rettighet for innsending i Altinn. Navnet på representanten, som bekrefter at årsregnskapet er godkjent, er i tillegg oppgitt.*

Brønnøysundregistrene, 17.03.2026

---

Brønnøysundregistrene  
Postadresse: Postboks 900, 8910 Brønnøysund  
Telefon: 75 00 75 00  
E-post: firmapost@brreg.no Internett: www.brreg.no  
Organisasjonsnummer: 974 760 673



Organisasjonsnr: 996 351 041  
ZETTLITZ EIENDOM AS

## RESULTATREGNSKAP

<b>Beløp i: NOK</b>	<b>Note</b>	<b>2025</b>	<b>2024</b>
<b>RESULTATREGNSKAP</b>			
<b>Inntekter</b>			
Annen driftsinntekt		776 239	570 059
<b>Sum inntekter</b>		<b>776 239</b>	<b>570 059</b>
<b>Kostnader</b>			
Lønnskostnad	1		
Avskrivning av driftsmidler og immaterielle eiendeler	2	339 780	282 300
Nedskrivning av varige driftsmidler og immaterielle eiendeler	2		
Annen driftskostnad		1 752 220	1 201 681
<b>Sum kostnader</b>		<b>2 092 000</b>	<b>1 483 981</b>
<b>Driftsresultat</b>		<b>-1 315 761</b>	<b>-913 922</b>
<b>Finansinntekter og finanskostnader</b>			
Annen renteinntekt		516	1 305
<b>Sum finansinntekter</b>		<b>516</b>	<b>1 305</b>
Rentekostnad til foretak i samme konsern	3	122 272	
Annen rentekostnad			48 697
<b>Sum finanskostnader</b>		<b>122 272</b>	<b>48 697</b>
<b>Netto finans</b>		<b>-121 756</b>	<b>-47 392</b>
<b>Resultat før skattekostnad</b>		<b>-1 437 517</b>	<b>-961 314</b>
Skattekostnad på resultat	4	-268 156	-170 029
<b>Årsresultat</b>	5	<b>-1 169 361</b>	<b>-791 285</b>
<b>Årsresultat etter minoritetsinteresser</b>		<b>-1 169 361</b>	<b>-791 285</b>
<b>Totalresultat</b>		<b>-1 169 361</b>	<b>-791 285</b>
<b>Overføringer og disponeringer</b>			
Overført fra annen egenkapital		-1 169 361	-791 285
<b>Sum overføringer og disponeringer</b>		<b>-1 169 361</b>	<b>-791 285</b>



Organisasjonsnr: 996 351 041  
ZETTLITZ EIENDOM AS

## BALANSE

Beløp i: NOK	Note	2025	2024
<b>BALANSE - EIENDELER</b>			
<b>Anleggsmidler</b>			
<b>Immaterielle eiendeler</b>			
Utsatt skattefordel	4		
<b>Varige driftsmidler</b>			
Tomter, bygninger o.a. fast eiendom	2	1 218 728	1 371 263
Driftsløsøre, inventar o. a. utstyr	2	120 000	
<b>Sum varige driftsmidler</b>		<b>1 338 728</b>	<b>1 371 263</b>
<b>Finansielle anleggsmidler</b>			
Lån til foretak i samme konsern	3		
<b>Sum anleggsmidler</b>		<b>1 338 728</b>	<b>1 371 263</b>
<b>Omløpsmidler</b>			
<b>Varer</b>			
<b>Fordringer</b>			
Andre kortsiktige fordringer	3	34 026	326 993
Konsernfordringer		1 218 893	772 861
<b>Sum fordringer</b>		<b>1 252 919</b>	<b>1 099 854</b>
<b>Bankinnskudd, kontanter og lignende</b>			
Bankinnskudd, kontanter o. l.		721 298	1 482 277
<b>Sum bankinnskudd, kontanter og lignende</b>		<b>721 298</b>	<b>1 482 277</b>
<b>Sum omløpsmidler</b>		<b>1 974 217</b>	<b>2 582 132</b>
<b>SUM EIENDELER</b>		<b>3 312 944</b>	<b>3 953 395</b>
<b>BALANSE - EGENKAPITAL OG GJELD</b>			
<b>Egenkapital</b>			
<b>Innskutt egenkapital</b>			
Aksjekapital	6	110 160	110 160
Beholdning av egne aksjer	6		
Annen innskutt egenkapital		829 960	602 832
<b>Sum innskutt egenkapital</b>		<b>940 120</b>	<b>712 992</b>



<b>Opptjent egenkapital</b>			
Annen egenkapital			445 751
<b>Sum opptjent egenkapital</b>			<b>445 751</b>
<b>Sum egenkapital</b>	<b>5</b>	<b>940 120</b>	<b>1 158 743</b>
<b>Gjeld</b>			
<b>Langsiktig gjeld</b>			
Utsatt skatt	4		
<b>Annen langsiktig gjeld</b>			
Gjeld til			
kredittinstitusjoner			33 615
Langsiktig konserngjeld	3	2 002 420	2 046 533
<b>Sum annen langsiktig gjeld</b>		<b>2 002 420</b>	<b>2 080 148</b>
<b>Sum langsiktig gjeld</b>		<b>2 002 420</b>	<b>2 080 148</b>
<b>Kortsiktig gjeld</b>			
Leverandørgjeld		73 585	714 504
Betalbar skatt	4		
Skyldig offentlige avgifter		55 721	
Annen kortsiktig gjeld		241 100	
<b>Sum kortsiktig gjeld</b>		<b>370 405</b>	<b>714 504</b>
<b>Sum gjeld</b>		<b>2 372 825</b>	<b>2 794 651</b>
<b>SUM EGENKAPITAL OG GJELD</b>		<b>3 312 944</b>	<b>3 953 395</b>



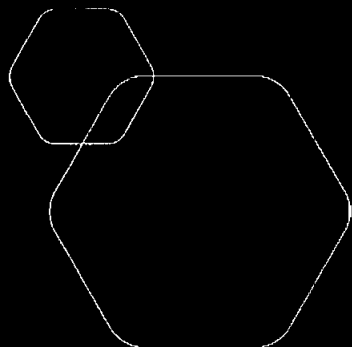
Organisasjonsnr: 996 351 041  
ZETTLITZ EIENDOM AS

NOTEOPPLYSNINGER - SELSKAP

- alle poster oppgitt i hele tall

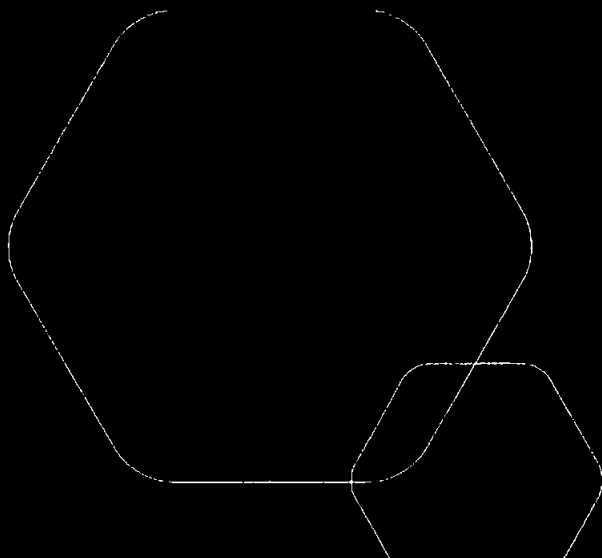
Note

Antall årsverk i regnskapsåret  
0.00



**Årsregnskap 2025**  
**Zetlitz Eiendom AS**

Resultatregnskap  
Balanse  
Noter til regnskapet



Org.nr.: 996 351 041



## RESULTATREGNSKAP

### ZETLITZ EIENDOM AS

DRIFTSINNEKTER OG DRIFTSKOSTNADER	Note	2025	2024
Annen driftsinntekt		776 239	570 059
<b>Sum driftsinntekter</b>		<b>776 239</b>	<b>570 059</b>
Avskrivning av driftsmidler og immaterielle eiendeler	2	339 780	282 300
Annen driftskostnad		1 752 220	1 201 681
<b>Sum driftskostnader</b>		<b>2 092 000</b>	<b>1 483 981</b>
<b>Driftsresultat</b>		<b>-1 315 761</b>	<b>-913 922</b>
<b>FINANSINNEKTER OG FINANSKOSTNADER</b>			
Annen renteinntekt		516	1 305
Rentekostnad til foretak i samme konsern	3	122 272	0
Annen rentekostnad		0	48 697
<b>Resultat av finansposter</b>		<b>-121 756</b>	<b>-47 392</b>
Resultat før skattekostnad		-1 437 517	-961 314
Skattekostnad på resultat	4	-268 156	-170 029
<b>Årsresultat</b>	5	<b>-1 169 361</b>	<b>-791 285</b>
<b>OVERFØRINGER</b>			
Overført fra annen egenkapital		1 169 361	791 285
<b>Sum overføringer</b>		<b>-1 169 361</b>	<b>-791 285</b>



## BALANSE

### ZETLITZ EIENDOM AS

EIENDELER	Note	2025	2024
<b>ANLEGGSMIDLER</b>			
<b>IMMATERIELLE EIENDELER</b>			
<b>VARIGE DRIFTSMIDLER</b>			
Tomter, bygninger o.a. fast eiendom	2	1 218 728	1 371 263
Driftsløsøre, inventar o.a. utstyr	2	120 000	0
<b>Sum varige driftsmidler</b>		<b>1 338 728</b>	<b>1 371 263</b>
<b>FINANSIELLE ANLEGGSMIDLER</b>			
<b>Sum anleggsmidler</b>		<b>1 338 728</b>	<b>1 371 263</b>
<b>OMLØPSMIDLER</b>			
<b>FORDRINGER</b>			
Andre kortsiktige fordringer	3	34 026	326 993
Konsernfordringer		1 218 893	772 861
<b>Sum fordringer</b>		<b>1 252 919</b>	<b>1 099 854</b>
<b>INVESTERINGER</b>			
Bankinnskudd, kontanter o.l.		721 298	1 482 277
<b>Sum omløpsmidler</b>		<b>1 974 217</b>	<b>2 582 132</b>
<b>Sum eiendeler</b>		<b>3 312 944</b>	<b>3 953 395</b>




**BALANSE**

**ZETLITZ EIENDOM AS**

<b>EGENKAPITAL OG GJELD</b>	<b>Note</b>	<b>2025</b>	<b>2024</b>
<b>EGENKAPITAL</b>			
<b>INNSKUTT EGENKAPITAL</b>			
Aksjekapital	6	110 160	110 160
Annen innskutt egenkapital		829 960	602 832
<b>Sum innskutt egenkapital</b>		<b>940 120</b>	<b>712 992</b>
<b>OPPTJENT EGENKAPITAL</b>			
Annen egenkapital		0	445 751
<b>Sum opptjent egenkapital</b>		<b>0</b>	<b>445 751</b>
<b>Sum egenkapital</b>	<b>5</b>	<b>940 120</b>	<b>1 158 743</b>
<b>GJELD</b>			
<b>AVSETNING FOR FORPLIKTELSER</b>			
<b>ANNEN LANGSIKTIG GJELD</b>			
Gjeld til kredittinstitusjoner		0	33 615
Langsiktig konserngjeld	3	2 002 420	2 046 533
<b>Sum annen langsiktig gjeld</b>		<b>2 002 420</b>	<b>2 080 148</b>
<b>KORTSIKTIG GJELD</b>			
Leverandørgjeld		73 585	714 504
Skyldig offentlige avgifter		55 721	0
Annen kortsiktig gjeld		241 100	0
<b>Sum kortsiktig gjeld</b>		<b>370 405</b>	<b>714 504</b>
<b>Sum gjeld</b>		<b>2 372 825</b>	<b>2 794 651</b>
<b>Sum egenkapital og gjeld</b>		<b>3 312 944</b>	<b>3 953 395</b>

Stavanger, 12.03.2026  
Styret i Zetlitz Eiendom AS

  
Glenn Heggernes  
styreleder

  
Børre Heggernes  
styremedlem



## Regnskapsprinsipper

Årsregnskapet er satt opp i samsvar med regnskapsloven og NRS 8 - God regnskapsskikk for små foretak.

## DRIFTSINNTEKTER

Inntektsføring ved salg av varer skjer på leveringstidspunktet. Tjenester inntektsføres etter hvert som de leveres.

## SKATT

Skattekostnaden i resultatregnskapet omfatter både periodens betalbare skatt og endring i utsatt skatt. Utsatt skatt er beregnet med 22 % på grunnlag av de midlertidige forskjeller som eksisterer mellom regnskapsmessige og skattemessige verdier, samt ligningsmessig underskudd til fremføring ved utgangen av regnskapsåret. Skatteøkende og skattereduserende midlertidige forskjeller som reverserer eller kan reverseres i samme periode er utlignet og nettoført.

## KLASSIFISERING OG VURDERING AV ANLEGGSMIDLER

Anleggsmidler omfatter eiendeler bestemt til varig eie og bruk. Anleggsmidler er vurdert til anskaffelseskost. Varige driftsmidler balanseføres og avskrives over driftsmidlets økonomiske levetid. Avskrivningsperioden for fast eiendom anskaffet etter 2009 er dekomponert i en del som gjelder råbygget og en del som gjelder faste tekniske installasjoner. Varige driftsmidler nedskrives til gjenvinnbart beløp ved verdifall som forventes ikke å være forbigående. Gjenvinnbart beløp er det høyeste av netto salgsverdi og verdi i bruk. Verdi i bruk er nåverdi av fremtidige kontantstrømmer knyttet til eiendelen. Nedskrivningen reverseres når grunnlaget for nedskrivningen ikke lenger er til stede.

## KLASSIFISERING OG VURDERING AV OMLØPSMIDLER

Omløpsmidler og kortsiktig gjeld omfatter normalt poster som forfaller til betaling innen ett år etter balansedagen, samt poster som knytter seg til varekretsløpet. Omløpsmidler vurderes til laveste verdi av anskaffelseskost og virkelig verdi.

## FORDRINGER

Kundefordringer og andre fordringer oppføres til pålydende etter fradrag for avsetning til forventet tap. Avsetning til tap gjøres på grunnlag av en individuell vurdering av de enkelte fordringene.

## Note 1 Lønnskostnader og antall årsverk

### LØNSKOSTNADER

	2025	2024
Sum	0	0

Selskapet har i 2025 sysselsatt 0 årsverk.



## Note 2 Varige driftsmidler

	Tomter, bygninger o.a. fast eiendom	Totalt
Anskaffelseskost 01.01.2025	2 430 875	2 430 875
Tilgang kjøpte driftsmidler	384 998	384 998
<b>Anskaffelseskost 31.12.2025</b>	<b>2 815 873</b>	<b>2 815 873</b>
Akkumulerte avskrivninger 31.12	1 444 610	1 444 610
<b>Bokført verdi 31.12.2025</b>	<b>1 371 263</b>	<b>1 371 263</b>
Årets avskrivninger	282 300	282 300
<b>Akk. av- og nedskrivninger 31.12.2025</b>	<b>282 300</b>	<b>282 300</b>

## Note 3 Mellomværende med selskap i samme konsern

	2025	2024
<b>Fordringer</b>		
Konsernbidrag tilgode	772 861	772 861
<b>Sum</b>	<b>772 861</b>	<b>772 861</b>
<b>Gjeld</b>		
Lån fra foretak i samme konsern	2 002 420	2 046 533
<b>Sum</b>	<b>2 002 420</b>	<b>2 046 533</b>

Det er kostnadsført renter på lån fra morselskap med kr 122 272.

## Note 4 Skatt

Årets skattekostnad	2025	2024
Resultatført skatt på ordinært resultat:		
Betalbar skatt	0	0
Endring i utsatt skattefordel	-268 156	-170 029
<b>Skattekostnad ordinært resultat</b>	<b>-268 156</b>	<b>-170 029</b>
Skattepliktig inntekt:		
Resultat før skatt	-1 437 517	-961 314
Permanente forskjeller	-516	-884
Endring i midlertidige forskjeller	219 140	189 336
Mottatt konsernbidrag	1 218 893	772 861
<b>Skattepliktig inntekt</b>	<b>0</b>	<b>0</b>
Betalbar skatt i balansen:		
Betalbar skatt på årets resultat	-268 156	-170 029
Betalbar skatt på mottatt konsernbidrag	268 156	170 029
<b>Sum betalbar skatt i balansen</b>	<b>0</b>	<b>0</b>



Skatteeffekten av midlertidige forskjeller og underskudd til fremføring som har gitt opphav til utsatt skatt og utsatte skattefordeler, spesifisert på typer av midlertidige forskjeller

	2025	2024	Endring
Varige driftsmidler	-674 999	-455 860	219 140
<b>Sum</b>	<b>-674 999</b>	<b>-455 860</b>	<b>219 140</b>
Inngår ikke i beregningen av utsatt skatt	674 999	455 860	-219 140
<b>Utsatt skattefordel (22 %)</b>	<b>0</b>	<b>0</b>	<b>0</b>

I henhold til God regnskapsskikk for små foretak balanseføres ikke utsatt skattefordel.

## Note 5 Egenkapital

	Aksjekapital	Annen Innskutt egenkapital	Annen egenkapital	Sum egenkapital
Pr. 31.12.2024	110 160	602 832	445 751	1 158 743
Årets resultat		-723 609	-445 751	-1 169 360
Konsernbidrag mottatt		950 737		950 737
<b>Pr 31.12.2025</b>	<b>110 160</b>	<b>829 960</b>	<b>0</b>	<b>940 120</b>

Selskapet driver utleie av næringslokaler i Stavanger.

## Note 6 Aksjonærer

### AKSJEKAPITALEN I ZETLITZ EIENDOM AS PR. 31.12 BESTÅR AV:

	Antall	Pålydende	Bokført
Ordinære aksjer	5 508	20,0	110 160
<b>Sum</b>	<b>5 508</b>		<b>110 160</b>

### EIERSTRUKTUR

De største aksjonærene i % pr. 31.12 var:

	Ordinære	Eierandel	Stemmeandel
Guntec AS	5 508	100,0	100,0