



ÅRSREGNSKAPET FOR REGNSKAPSÅRET 2024 - GENERELL INFORMASJON

Enheten

Organisasjonsnummer: 847 939 222
Organisasjonsform: Aksjeselskap
Foretaksnavn: HUSFLIDEN AS
Forretningsadresse: Nedre Hjellegate 2
3724 SKIEN

Regnskapsår

Årsregnskapets periode: 01.01.2024 - 31.12.2024

Konsern

Morselskap i konsern: Nei

Regnskapsregler

Regler for små foretak benyttet: Ja
Benyttet ved utarbeidelsen av årsregnskapet til selskapet: Regnskapslovens alminnelige regler

Årsregnskapet fastsatt av kompetent organ

Bekreftet av representant for selskapet: Kari-Anne Knutsen
Dato for fastsettelse av årsregnskapet: 19.06.2025

Grunnlag for avgivelse

År 2024: Årsregnskapet er elektronisk innlevert
År 2023: Tall er hentet fra elektronisk innlevert årsregnskap fra 2024

Det er ikke krav til at årsregnskapet m.v. som sendes til Regnskapsregisteret er undertegnet. Kontrollen på at dette er utført ligger hos revisor/enhetens øverste organ. Sikkerheten ivaretas ved at innsender har rolle/rettighet for innsending av årsregnskapet via Altinn, og ved at det bekreftes at årsregnskapet er fastsatt av kompetent organ.

Brønnøysundregistrene, 25.06.2025



Resultatregnskap

Beløp i: NOK	Note	2024	2023
RESULTATREGNSKAP			
Inntekter			
Salgsinntekt		7 411 529	6 820 091
Annen driftsinntekt		-25 887	2 103
Sum inntekter		7 385 642	6 822 195
Kostnader			
Varekostnad		3 075 037	2 668 717
Lønnskostnad	1	3 081 167	2 930 454
Avskrivning av driftsmidler og immaterielle eiendeler		19 200	2 400
Annen driftskostnad		1 050 007	819 055
Sum kostnader		7 225 411	6 420 626
Driftsresultat		160 232	401 569
Finansinntekter og finanskostnader			
Annen renteinntekt		308	157
Annen finansinntekt		691	341
Sum finansinntekter		999	498
Annen rentekostnad		18 761	17 005
Annen finanskostnad		15 818	29 397
Sum finanskostnader		34 579	46 402
Netto finans		-33 581	-45 904
Resultat før skattekostnad		126 651	355 665
Skattekostnad på resultat	2	28 588	78 246
Årsresultat	3	98 063	277 419
Årsresultat etter minoritetsinteresser		98 063	277 419
Totalresultat		98 063	277 419
Overføringer og disponeringer			



Resultatregnskap

Beløp i: NOK	Note	2024	2023
Avsatt til annen egenkapital		98 063	277 420
Sum overføringer og disponeringer		98 063	277 420



Balanse

Beløp i: NOK	Note	2024	2023
BALANSE - EIENDELER			
Anleggsmidler			
Immaterielle eiendeler			
Utsatt skattefordel	2	1 484	
Sum immaterielle eiendeler		1 484	
Varige driftsmidler			
Driftsløsøre, inventar o.a. utstyr			19 200
Sum varige driftsmidler			19 200
Finansielle anleggsmidler			
Investeringer i aksjer og andeler		7 400	7 400
Sum finansielle anleggsmidler		7 400	7 400
Sum anleggsmidler		8 884	26 600
Omløpsmidler			
Varer			
Sum varer	4	2 698 314	2 799 715
Fordringer			
Kundefordringer	4	285 822	130 866
Andre kortsiktige fordringer		20 490	40 609
Sum fordringer		306 312	171 474
Bankinnskudd, kontanter og lignende			
Bankinnskudd, kontanter o.l.		73 205	231 142
Sum bankinnskudd, kontanter og lignende		73 205	231 142
Sum omløpsmidler		3 077 831	3 202 331
SUM EIENDELER		3 086 715	3 228 931

BALANSE - EGENKAPITAL OG GJELD



Balanse

Beløp i: NOK	Note	2024	2023
Egenkapital			
Innskutt egenkapital			
Aksjekapital		100 000	100 000
Sum innskutt egenkapital		100 000	100 000
Opptjent egenkapital			
Annen egenkapital		1 760 643	1 662 580
Udisponert resultat			-1
Sum opptjent egenkapital		1 760 643	1 662 579
Sum egenkapital	3	1 860 643	1 762 579
Gjeld			
Langsiktig gjeld			
Utsatt skatt	2		4 224
Sum avsetninger for forpliktelser			4 224
Annen langsiktig gjeld			
Sum langsiktig gjeld		0	4 224
Kortsiktig gjeld			
Leverandørgjeld		361 443	596 153
Betalbar skatt	2	34 296	78 170
Skyldig offentlige avgifter		390 198	326 490
Annen kortsiktig gjeld		440 135	461 315
Sum kortsiktig gjeld		1 226 072	1 462 128
Sum gjeld		1 226 072	1 466 352
SUM EGENKAPITAL OG GJELD		3 086 715	3 228 931
POSTER UTENOM BALANSEN			
Garantistillelser	4		
Pantstillelser	4		



Brønnøysundregistrene

ÅRSREGNSKAP FOR REGNSKAPSÅRET 2024 - GENERELL INFORMASJON

Journalnummer: 2025 569693

Enheten

Organisasjonsnummer: 847 939 222
Organisasjonsform: Aksjeselskap
Foretaksnavn: HUSFLIDEN AS
Forretningsadresse: Nedre Hjellegate 2
3724 SKIEN

Regnskapsår

Årsregnskapets periode: 01.01.2024 - 31.12.2024

Konsern

Morselskap i konsern: Nei

Regnskapsregler

Regler for små foretak benyttet: Ja
Benyttet ved utarbeidelsen av
årsregnskapet til selskapet: Regnskapslovens alminnelige regler

Årsregnskapet fastsatt av kompetent organ

Bekreftet av representant for selskapet: Kari-Anne Knutsen
Dato for fastsettelse av årsregnskapet: 19.06.2025

Revisjon

Selskapet har besluttet at årsregnskapet
ikke skal revideres: Ja
Årsregnskapet er utarbeidet av ekstern
autorisert regnskapsfører: Ja
Ekstern autorisert regnskapsfører har i
løpet av regnskapsåret bistått ved den
løpende regnskapsføringen eller utført
andre tjenester for selskapet enn å
utarbeide årsregnskapet: Ja

Grunnlag for avgivelse

År 2024: Årsregnskap er elektronisk innlevert.
År 2023: Tall er hentet fra elektronisk innlevert årsregnskap fra 2024.

Det er ikke krav til at årsregnskapet m.v. som sendes til Regnskapsregisteret er undertegnet. Kontrollen på at dette er utført ligger hos revisor/enhetens øverste organ. Sikkerheten ivaretas ved at innsender har rolle/rettighet for innsending av årsregnskapet via Altinn, og ved at det bekreftes at årsregnskapet er fastsatt av kompetent organ.

Brønnøysundregistrene, 24.06.2025

Brønnøysundregistrene
Postadresse: Postboks 900, 8910 Brønnøysund
Telefon: 75 00 75 00
E-post: firmapost@brreg.no Internett: www.brreg.no
Organisasjonsnummer: 974 760 673



Organisasjonsnr: 847 939 222
HUSFLIDEN AS

RESULTATREGNSKAP

Beløp i: NOK	Note	2024	2023
RESULTATREGNSKAP			
Inntekter			
Salgsinntekt		7 411 529	6 820 091
Annen driftsinntekt		-25 887	2 103
Sum inntekter		7 385 642	6 822 195
Kostnader			
Varekostnad		3 075 037	2 668 717
Lønnskostnad	1	3 081 167	2 930 454
Avskrivning av driftsmidler og immaterielle eiendeler		19 200	2 400
Annen driftskostnad		1 050 007	819 055
Sum kostnader		7 225 411	6 420 626
Driftsresultat		160 232	401 569
Finansinntekter og finanskostnader			
Annen renteinntekt		308	157
Annen finansinntekt		691	341
Sum finansinntekter		999	498
Annen rentekostnad		18 761	17 005
Annen finanskostnad		15 818	29 397
Sum finanskostnader		34 579	46 402
Netto finans		-33 581	-45 904
Resultat før skattekostnad		126 651	355 665
Skattekostnad på resultat	2	28 588	78 246
Årsresultat	3	98 063	277 419
Årsresultat etter minoritetsinteresser		98 063	277 419
Totalresultat		98 063	277 419
Overføringer og disponeringer			
Avsatt til annen egenkapital		98 063	277 420
Sum overføringer og disponeringer		98 063	277 420



Organisasjonsnr: 847 939 222
HUSFLIDEN AS

BALANSE

Beløp i: NOK	Note	2024	2023
BALANSE - EIENDELER			
Anleggsmidler			
Immaterielle eiendeler			
Utsatt skattefordel	2	1 484	
Sum immaterielle eiendeler		1 484	
Varige driftsmidler			
Driftsløsøre, inventar o. a. utstyr			19 200
Sum varige driftsmidler			19 200
Finansielle anleggsmidler			
Investeringer i aksjer og andeler		7 400	7 400
Sum finansielle anleggsmidler		7 400	7 400
Sum anleggsmidler		8 884	26 600
Omløpsmidler			
Varer			
Sum varer	4	2 698 314	2 799 715
Fordringer			
Kundefordringer	4	285 822	130 866
Andre kortsiktige fordringer		20 490	40 609
Sum fordringer		306 312	171 474
Bankinnskudd, kontanter og lignende			
Bankinnskudd, kontanter o. l.		73 205	231 142
Sum bankinnskudd, kontanter og lignende		73 205	231 142
Sum omløpsmidler		3 077 831	3 202 331
SUM EIENDELER		3 086 715	3 228 931
BALANSE - EGENKAPITAL OG GJELD			
Egenkapital			
Innskutt egenkapital			
Aksjekapital		100 000	100 000
Sum innskutt egenkapital		100 000	100 000



Opptjent egenkapital			
Annen egenkapital		1 760 643	1 662 580
Udisponert resultat			-1
Sum opptjent egenkapital		1 760 643	1 662 579
Sum egenkapital	3	1 860 643	1 762 579
Gjeld			
Langsiktig gjeld			
Utsatt skatt	2		4 224
Sum avsetninger for forpliktelser			4 224
Annen langsiktig gjeld			
Sum langsiktig gjeld		0	4 224
Kortsiktig gjeld			
Leverandørgjeld		361 443	596 153
Betalbar skatt	2	34 296	78 170
Skyldig offentlige avgifter		390 198	326 490
Annen kortsiktig gjeld		440 135	461 315
Sum kortsiktig gjeld		1 226 072	1 462 128
Sum gjeld		1 226 072	1 466 352
SUM EGENKAPITAL OG GJELD		3 086 715	3 228 931
POSTER UTENOM BALANSEN			
Garantistillelser	4		
Pantstillelser	4		



Organisasjonsnr: 847 939 222
HUSFLIDEN AS

NOTEOPPLYSNINGER - SELSKAP - alle poster oppgitt i hele tall

Note

1

Antall årsverk i regnskapsåret
4.00

Sum Beløp

Balanseført verdi 31.12. Varige driftsmidler Immaterielle eiend.

Konsernregnskap

Morselskapet sitt navn

Forretningskontor for morselskapet

Begrunnelse for at datterselskap er utelatt fra konsolideringen

Samlet beløp - tilknyttet selskap Årets Fjorårets

Samlet beløp - foretak i samme konsern Årets Fjorårets

Samlet beløp - foretak i samme konsern Årets Fjorårets

Samlet beløp - felles kontrollert virksomhet Årets Fjorårets

Pantstillelse Beløp

Beholdning av egne aksjer Antall Pålydende Andel av aksjek.



Årsregnskap

2024

Husfliden AS

Org. nr 847 939 222



Resultatregnskap			
Husfliden AS			
Driftsinntekter og driftskostnader	Note	2024	2023
Salgsinntekt		7 411 529	6 820 091
Annen driftsinntekt		-25 887	2 103
Sum driftsinntekter		7 385 642	6 822 195
Varekostnad		3 075 037	2 668 717
Lønnskostnad	1	3 081 167	2 930 454
Avskrivning av driftsmidler og immaterielle eiendeler		19 200	2 400
Annen driftskostnad		1 050 007	819 055
Sum driftskostnader		7 225 411	6 420 626
Driftsresultat		160 232	401 569
Finansinntekter og finanskostnader			
Annen renteinntekt		308	157
Annen finansinntekt		691	341
Annen rentekostnad		18 761	17 005
Annen finanskostnad		15 818	29 397
Resultat av finansposter		-33 581	-45 904
Resultat før skattekostnad		126 651	355 665
Skattekostnad på resultat	2	28 588	78 246
Årsresultat	3	98 063	277 419
Overføringer			
Avsatt til annen egenkapital		98 063	277 420
Sum overføringer		98 063	277 420


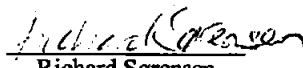
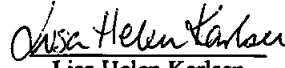




Balanse			
Husfliden AS			
Eiendeler	Note	2024	2023
Anleggsmidler			
Immaterielle eiendeler			
Utsatt skattefordel	2	1 484	0
Sum immaterielle eiendeler		1 484	0
Varige driftsmidler			
Driftsløsøre, inventar o.a. utstyr		0	19 200
Sum varige driftsmidler		0	19 200
Finansielle anleggsmidler			
Investeringer i aksjer og andeler		7 400	7 400
Sum finansielle anleggsmidler		7 400	7 400
Sum anleggsmidler		8 884	26 600
Omløpsmidler			
Lager av varer og annen beholdning	4	2 698 314	2 799 715
Fordringer			
Kundefordringer	4	285 822	130 866
Andre kortsiktige fordringer		20 490	40 609
Sum fordringer		306 312	171 474
Bankinnskudd, kontanter o.l.		73 205	231 142
Sum omløpsmidler		3 077 831	3 202 331
Sum eiendeler		3 086 715	3 228 931
Husfliden AS			Side 2



Balanse			
Husfliden AS			
Egenkapital og gjeld	Note	2024	2023
Egenkapital			
Innskutt egenkapital			
Aksjekapital		100 000	100 000
Sum innskutt egenkapital		100 000	100 000
Opptjent egenkapital			
Annen egenkapital		1 760 643	1 662 580
Udisponert resultat		0	-1
Sum opptjent egenkapital		1 760 643	1 662 579
Sum egenkapital	3	1 860 643	1 762 579
Gjeld			
Avsetning for forpliktelser			
Utsatt skatt	2	0	4 224
Sum avsetning for forpliktelser		0	4 224
Kortsiktig gjeld			
Leverandørgjeld		361 443	596 153
Betalbar skatt	2	34 296	78 170
Skyldig offentlige avgifter		390 198	326 490
Annen kortsiktig gjeld		440 135	461 315
Sum kortsiktig gjeld		1 226 072	1 462 128
Sum gjeld		1 226 072	1 466 352
Sum egenkapital og gjeld		3 086 715	3 228 931



Balanse		
Husfliden AS		
Skien, 23.05.2025 Styret i Husfliden AS		
 Kari-Anne Knutsen styremedlem/daglig leder	 Richard Sørensen styreleder	 Lisa Helen Karlsen styremedlem
 Ann Kristin Larsen styremedlem		 Anniken Andersen styremedlem
Husfliden AS		Side 4



Regnskapsprinsipper

Årsregnskapet er satt opp i samsvar med regnskapsloven og NRS 8 - God regnskapsskikk for små foretak.

Valuta

Pengeposter i utenlandsk valuta vurderes iht. kursen ved regnskapsårets slutt.

Driftsinntekter

Inntektsføring ved salg av varer skjer på leveringstidspunktet. Tjenester inntektsføres etter hvert som de leveres.

Skatt

Skattekostnaden i resultatregnskapet omfatter både periodens betalbare skatt og endring i utsatt skatt. Utsatt skatt er beregnet med 22 % på grunnlag av de midlertidige forskjeller som eksisterer mellom regnskapsmessige og skattemessige verdier, samt ligningsmessig underskudd til fremføring ved utgangen av regnskapsåret. Skatteøkende og skattereduserende midlertidige forskjeller som reverserer eller kan reverseres i samme periode er utlignet og nettoført.

Klassifisering og vurdering av omløpsmidler

Omløpsmidler og kortsiktig gjeld omfatter normalt poster som forfaller til betaling innen ett år etter balansedagen, samt poster som knytter seg til varekretsløpet. Omløpsmidler vurderes til laveste verdi av anskaffelseskost og virkelig verdi.

Varer

Varer er vurdert til det laveste av anskaffelseskost og netto salgsverdi.

Fordringer

Kundefordringer og andre fordringer oppføres til pålydende etter fradrag for avsetning til forventet tap. Avsetning til tap gjøres på grunnlag av en individuell vurdering av de enkelte fordringene.

Note 1 Lønnskostnader og antall årsverk

Lønnskostnader

	2024	2023
Lønninger	2 556 912	2 469 152
Arbeidsgiveravgift	390 731	356 716
Pensjonskostnader	96 450	71 709
Andre ytelser	37 074	32 877
Sum	3 081 167	2 930 454

Selskapet har i 2024 sysselsatt 4 årsverk.



Note 2 Skatt

Årets skattekostnad	2024	2023
Resultatført skatt på ordinært resultat:		
Betalbar skatt	34 296	78 170
Endring i utsatt skatt	-5 708	76
Skattekostnad ordinært resultat	28 588	78 246
Skattepliktig inntekt:		
Resultat før skatt	126 651	355 665
Permanente forskjeller	3 294	0
Endring i midlertidige forskjeller	25 944	0
Skattepliktig inntekt	155 889	355 665
Betalbar skatt i balansen:		
Betalbar skatt på årets resultat	34 296	78 170
Sum betalbar skatt i balansen	34 296	78 170

Skatteeffekten av midlertidige forskjeller som har gitt opphav til utsatt skatt og utsatte skattefordeler, spesifisert på typer av midlertidige forskjeller

	2024	2023	Endring
Varige driftsmidler	0	19 200	19 200
Fordringer	-6 745	0	6 745
Sum	-6 745	19 199	25 944
Grunnlag for utsatt skattefordel / skatt	-6 745	19 199	25 944
Utsatt skattefordel / skatt (22 %)	-1 484	4 224	5 708

Note 3 Egenkapital

	Aksjekapital	Annen egenkapital	Sum egenkapital
Pr. 31.12.2023	100 000	1 662 580	1 762 580
Årets resultat		98 063	98 063
Pr 31.12.2024	100 000	1 760 643	1 860 643

Note 4 Pantstillelser

Det foreligger pant i selskapets varelager opptil kr 500 000 og kundefordringer opptil kr 500 000.