



## ÅRSREGNSKAPET FOR REGNSKAPSÅRET 2021 - GENERELL INFORMASJON

### Enheten

Organisasjonsnummer: 987 638 648  
Organisasjonsform: Aksjeselskap  
Foretaksnavn: INDRE ØSTFOLD RØR AS  
Forretningsadresse: Moreneveien 1  
1859 SLITU

### Regnskapsår

Årsregnskapets periode: 01.01.2021 - 31.12.2021

### Konsern

Morselskap i konsern: Nei

### Regnskapsregler

Regler for små foretak benyttet: Ja  
Benyttet ved utarbeidelsen av årsregnskapet til selskapet: Regnskapslovens alminnelige regler

### Årsregnskapet fastsatt av kompetent organ

Bekreftet av representant for selskapet: Helge Lars Berger  
Dato for fastsettelse av årsregnskapet: 28.03.2022

### Grunnlag for avgivelse

År 2021: Årsregnskapet er elektronisk innlevert  
År 2020: Tall er hentet fra elektronisk innlevert årsregnskap fra 2021

*Det er ikke krav til at årsregnskapet m.v. som sendes til Regnskapsregisteret er undertegnet. Kontrollen på at dette er utført ligger hos revisor/enhetens øverste organ. Sikkerheten ivaretas ved at innsender har rolle/rettighet for innsending av årsregnskapet via Altinn, og ved at det bekreftes at årsregnskapet er fastsatt av kompetent organ.*

Brønnøysundregistrene, 30.08.2023



## Resultatregnskap

| Beløp i: NOK                                 | Note | 2021            | 2020           |
|--|------|-----------------|----------------|
| <b>RESULTATREGNSKAP</b>                      |      |                 |                |
| <b>Inntekter</b>                             |      |                 |                |
| Leieinntekter                                |      | 264 572         | 313 683        |
| <b>Sum inntekter</b>                         |      | <b>264 572</b>  | <b>313 683</b> |
| <b>Kostnader</b>                             |      |                 |                |
| Avskrivning på anleggsmidler                 | 4    | 67 342          | 72 180         |
| Annen driftskostnad                          |      | 369 496         | 47 224         |
| <b>Sum kostnader</b>                         |      | <b>436 838</b>  | <b>119 404</b> |
| <b>Driftsresultat</b>                        |      | <b>-172 266</b> | <b>194 279</b> |
| <b>Finansinntekter og finanskostnader</b>    |      |                 |                |
| Annen renteinntekt                           |      | 56              | 66             |
| Annen finansinntekt                          |      |                 | 906            |
| <b>Sum finansinntekter</b>                   |      | <b>56</b>       | <b>972</b>     |
| Annen rentekostnad                           |      |                 | 108            |
| <b>Sum finanskostnader</b>                   |      |                 | <b>108</b>     |
| <b>Netto finans</b>                          |      | <b>56</b>       | <b>864</b>     |
| <b>Ordinært resultat før skattekostnad</b>   |      | <b>-172 210</b> | <b>195 143</b> |
| Skattekostnad på ordinært resultat           | 3    | -37 886         | 42 945         |
| <b>Ordinært resultat etter skattekostnad</b> |      | <b>-134 324</b> | <b>152 198</b> |
| <b>Årsresultat</b>                           |      | <b>-134 324</b> | <b>152 198</b> |
| <b>Overføringer og disponeringer</b>         |      |                 |                |
| Annen egenkapital                            |      | -134 324        | 152 198        |
| <b>Sum overføringer og disponeringer</b>     |      | <b>-134 324</b> | <b>152 198</b> |



### Balanse

| Beløp i: NOK                                   | Note | 2021             | 2020             |
|--|------|------------------|------------------|
| <b>BALANSE - EIENDELER</b>                     |      |                  |                  |
| <b>Anleggsmidler</b>                           |      |                  |                  |
| <b>Immaterielle eiendeler</b>                  |      |                  |                  |
| <b>Varige driftsmidler</b>                     |      |                  |                  |
| Tomter, bygninger og annen fast eiendom        | 4    | 1 780 780        | 1 848 122        |
| <b>Sum varige driftsmidler</b>                 |      | <b>1 780 780</b> | <b>1 848 122</b> |
| <b>Sum anleggsmidler</b>                       |      | <b>1 780 780</b> | <b>1 848 122</b> |
| <b>Omløpsmidler</b>                            |      |                  |                  |
| <b>Varer</b>                                   |      |                  |                  |
| <b>Fordringer</b>                              |      |                  |                  |
| Kundefordringer                                |      |                  | 135 175          |
| Andre fordringer                               |      | 86 678           |                  |
| Konsernfordringer                              | 5    | 168 929          |                  |
| <b>Sum fordringer</b>                          |      | <b>255 607</b>   | <b>135 175</b>   |
| <b>Bankinnskudd, kontanter og lignende</b>     |      |                  |                  |
| Bankinnskudd                                   | 6    | 63 370           | 176 534          |
| <b>Sum bankinnskudd, kontanter og lignende</b> |      | <b>63 370</b>    | <b>176 534</b>   |
| <b>Sum omløpsmidler</b>                        |      | <b>318 977</b>   | <b>311 709</b>   |
| <b>SUM EIENDELER</b>                           |      | <b>2 099 757</b> | <b>2 159 831</b> |
| <b>BALANSE - EGENKAPITAL OG GJELD</b>          |      |                  |                  |
| <b>Egenkapital</b>                             |      |                  |                  |
| <b>Innskutt egenkapital</b>                    |      |                  |                  |
| Aksjekapital (1100000 aksjer a kr.1,00)        | 7, 8 | 1 100 000        | 1 100 000        |
| Annen innskutt egenkapital                     | 8    | 215 941          | 84 176           |
| <b>Sum innskutt egenkapital</b>                |      | <b>1 315 941</b> | <b>1 184 176</b> |



### Balanse

| <b>Beløp i: NOK</b>                      | <b>Note</b> | <b>2021</b>      | <b>2020</b>      |
|--|-------------|------------------|------------------|
| <b>Opptjent egenkapital</b>              |             |                  |                  |
| Annen egenkapital                        | 8           | 768 979          | 903 303          |
| <b>Sum opptjent egenkapital</b>          |             | <b>768 979</b>   | <b>903 303</b>   |
| <br>                                     |             |                  |                  |
| <b>Sum egenkapital</b>                   | 8           | <b>2 084 920</b> | <b>2 087 479</b> |
| <br>                                     |             |                  |                  |
| <b>Gjeld</b>                             |             |                  |                  |
| <b>Langsiktig gjeld</b>                  |             |                  |                  |
| Utsatt skatt                             | 10          | 14 837           | 15 559           |
| <b>Sum avsetninger for forpliktelser</b> |             | <b>14 837</b>    | <b>15 559</b>    |
| <b>Annen langsiktig gjeld</b>            |             |                  |                  |
| <br>                                     |             |                  |                  |
| <b>Sum langsiktig gjeld</b>              |             | <b>14 837</b>    | <b>15 559</b>    |
| <br>                                     |             |                  |                  |
| <b>Kortsiktig gjeld</b>                  |             |                  |                  |
| Leverandørgjeld                          |             |                  | 88               |
| Betalbar skatt                           |             |                  | 43 719           |
| Skyldige offentlige avgifter             |             |                  | 12 986           |
| <b>Sum kortsiktig gjeld</b>              |             |                  | <b>56 793</b>    |
| <br>                                     |             |                  |                  |
| <b>Sum gjeld</b>                         |             | <b>14 837</b>    | <b>72 352</b>    |
| <br>                                     |             |                  |                  |
| <b>SUM EGENKAPITAL OG GJELD</b>          |             | <b>2 099 757</b> | <b>2 159 831</b> |



## Brønnøysundregistrene

### ÅRSREGNSKAP FOR REGNSKAPSÅRET 2021 - GENERELL INFORMASJON

Journalnummer: 2022 556305

#### Enheten

Organisasjonsnummer: 987 638 648  
Organisasjonsform: Aksjeselskap  
Foretaksnavn: INDRE ØSTFOLD RØR AS  
Forretningsadresse: Moreneveien 1  
1859 SLITU

#### Regnskapsår

Årsregnskapets periode: 01.01.2021 - 31.12.2021

#### Konsern

Morselskap i konsern: Nei

#### Regnskapsregler

Regler for små foretak benyttet: Ja  
Benyttet ved utarbeidelsen av  
årsregnskapet til selskapet: Regnskapslovens alminnelige regler

#### Årsregnskapet fastsatt av kompetent organ

Bekreftet av representant for selskapet: Helge Lars Berger  
Dato for fastsettelse av årsregnskapet: 28.03.2022

#### Grunnlag for avgivelse

År 2021: Årsregnskap er elektronisk innlevert.  
År 2020: Tall er hentet fra elektronisk innlevert årsregnskap fra 2021.

*Det er ikke krav til at årsregnskapet m.v. som sendes til Regnskapsregisteret er undertegnet. Kontrollen på at dette er utført ligger hos revisor/enhetens øverste organ. Sikkerheten ivaretas ved at innsender har rolle/rettighet for innsending av årsregnskapet via Altinn, og ved at det bekreftes at årsregnskapet er fastsatt av kompetent organ.*

Brønnøysundregistrene, 04.07.2022



Organisasjonsnr: 987 638 648  
INDRE ØSTFOLD RØR AS

## RESULTATREGNSKAP

| Beløp i: NOK                                 | Note | 2021            | 2020           |
|--|------|-----------------|----------------|
| <b>RESULTATREGNSKAP</b>                      |      |                 |                |
| <b>Inntekter</b>                             |      |                 |                |
| Leieinntekter                                |      | 264 572         | 313 683        |
| <b>Sum inntekter</b>                         |      | <b>264 572</b>  | <b>313 683</b> |
| <b>Kostnader</b>                             |      |                 |                |
| Avskrivning på anleggsmidler                 | 4    | 67 342          | 72 180         |
| Annen driftskostnad                          |      | 369 496         | 47 224         |
| <b>Sum kostnader</b>                         |      | <b>436 838</b>  | <b>119 404</b> |
| <b>Driftsresultat</b>                        |      | <b>-172 266</b> | <b>194 279</b> |
| <b>Finansinntekter og finanskostnader</b>    |      |                 |                |
| Annen renteinntekt                           |      | 56              | 66             |
| Annen finansinntekt                          |      |                 | 906            |
| <b>Sum finansinntekter</b>                   |      | <b>56</b>       | <b>972</b>     |
| Annen rentekostnad                           |      |                 | 108            |
| <b>Sum finanskostnader</b>                   |      |                 | <b>108</b>     |
| <b>Netto finans</b>                          |      | <b>56</b>       | <b>864</b>     |
| <b>Ordinært resultat før skattekostnad</b>   |      |                 |                |
| Skattekostnad på ordinært resultat           | 3    | -172 210        | 195 143        |
| <b>Ordinært resultat etter skattekostnad</b> |      | <b>-134 324</b> | <b>152 198</b> |
| <b>Årsresultat</b>                           |      | <b>-134 324</b> | <b>152 198</b> |
| <b>Overføringer og disponeringer</b>         |      |                 |                |
| Annen egenkapital                            |      | -134 324        | 152 198        |
| <b>Sum overføringer og disponeringer</b>     |      | <b>-134 324</b> | <b>152 198</b> |



Organisasjonsnr: 987 638 648  
INDRE ØSTFOLD RØR AS

## BALANSE

Beløp i: NOK Note 2021 2020

### BALANSE - EIENDELER

#### Anleggsmidler Immaterielle eiendeler

#### Varige driftsmidler

|   |   |                  |                  |
|---|---|------------------|------------------|
| Tomter, bygninger og annen fast eiendom | 4 | 1 780 780        | 1 848 122        |
| <b>Sum varige driftsmidler</b>          |   | <b>1 780 780</b> | <b>1 848 122</b> |
| <b>Sum anleggsmidler</b>                |   | <b>1 780 780</b> | <b>1 848 122</b> |

#### Omløpsmidler

#### Varer

#### Fordringer

|                       |   |                |                |
|-----------------------|---|----------------|----------------|
| Kundefordringer       |   |                | 135 175        |
| Andre fordringer      |   | 86 678         |                |
| Konsernfordringer     | 5 | 168 929        |                |
| <b>Sum fordringer</b> |   | <b>255 607</b> | <b>135 175</b> |

#### Bankinnskudd, kontanter og lignende

|  |   |               |                |
|--|---|---------------|----------------|
| Bankinnskudd                                   | 6 | 63 370        | 176 534        |
| <b>Sum bankinnskudd, kontanter og lignende</b> |   | <b>63 370</b> | <b>176 534</b> |

|                         |  |                |                |
|-------------------------|--|----------------|----------------|
| <b>Sum omløpsmidler</b> |  | <b>318 977</b> | <b>311 709</b> |
|-------------------------|--|----------------|----------------|

|                      |  |                  |                  |
|----------------------|--|------------------|------------------|
| <b>SUM EIENDELER</b> |  | <b>2 099 757</b> | <b>2 159 831</b> |
|----------------------|--|------------------|------------------|

### BALANSE - EGENKAPITAL OG GJELD

#### Egenkapital

#### Innskutt egenkapital

|   |      |                  |                  |
|---|------|------------------|------------------|
| Aksjekapital (1100000 aksjer a kr.1,00) | 7, 8 | 1 100 000        | 1 100 000        |
| Annen innskutt egenkapital              | 8    | 215 941          | 84 176           |
| <b>Sum innskutt egenkapital</b>         |      | <b>1 315 941</b> | <b>1 184 176</b> |

#### Opptjent egenkapital

|                                 |   |                |                |
|---------------------------------|---|----------------|----------------|
| Annen egenkapital               | 8 | 768 979        | 903 303        |
| <b>Sum opptjent egenkapital</b> |   | <b>768 979</b> | <b>903 303</b> |

|                        |          |                  |                  |
|------------------------|----------|------------------|------------------|
| <b>Sum egenkapital</b> | <b>8</b> | <b>2 084 920</b> | <b>2 087 479</b> |
|------------------------|----------|------------------|------------------|

#### Gjeld

#### Langsiktig gjeld



|  |    |                  |                  |
|--|----|------------------|------------------|
| Utsatt skatt                               | 10 | 14 837           | 15 559           |
| <b>Sum avsetninger for forpliktelseser</b> |    | <b>14 837</b>    | <b>15 559</b>    |
| <b>Annen langsiktig gjeld</b>              |    |                  |                  |
| <b>Sum langsiktig gjeld</b>                |    | <b>14 837</b>    | <b>15 559</b>    |
| <b>Kortsiktig gjeld</b>                    |    |                  |                  |
| Leverandørgjeld                            |    |                  | 88               |
| Betalbar skatt                             |    |                  | 43 719           |
| Skyldige offentlige avgifter               |    |                  | 12 986           |
| <b>Sum kortsiktig gjeld</b>                |    |                  | <b>56 793</b>    |
| <b>Sum gjeld</b>                           |    | <b>14 837</b>    | <b>72 352</b>    |
| <b>SUM EGENKAPITAL OG GJELD</b>            |    | <b>2 099 757</b> | <b>2 159 831</b> |



Organisasjonsnr: 987 638 648  
INDRE ØSTFOLD RØR AS

NOTEOPPLYSNINGER - SELSKAP - alle poster oppgitt i hele tall

## Note

### Regnskapsprinsipper

Årsregnskapet er satt opp i samsvar med regnskapsloven og god regnskapsskikk for små foretak. Salgsinntekter Inntektsføring av leieinntekter skjer etter hvert som de opptjenes. Klassifisering og vurdering av balanseposter Omløpsmidler og kortsiktig gjeld omfatter poster som knytter seg til varekretsløpet. For andre poster enn kundefordringer omfattes poster som forfaller til betaling innen ett år etter transaksjonsdagen. Anleggsmidler er eiendeler bestemt til varig eie og bruk. Langsiktig gjeld er gjeld som forfaller senere enn ett år etter transaksjonsdagen. Omløpsmidler vurderes til laveste av anskaffelseskost og virkelig verdi. Kortsiktig gjeld balanseføres til nominelt beløp på etableringstidspunktet. Anleggsmidler vurderes til anskaffelseskost. Varige anleggsmidler avskrives etter en fornuftig avskrivningsplan. Anleggsmidlene nedskrives til virkelig verdi ved verdifall som ikke forventes å være forbigående. Langsiktig gjeld med unntak av andre avsetninger balanseføres til nominelt beløp på etableringstidspunktet. Varige driftsmidler Varige driftsmidler balanseføres og avskrives over driftsmidlenes levetid dersom de har antatt levetid over 3 år og har en kostpris som overstiger kr 15.000. Direkte vedlikehold av driftsmidler kostnadsføres løpende under driftskostnader, mens påkostninger eller forbedringer tillegges driftsmidlets kostpris og avskrives i takt med driftsmidlet. Skatt Skattekostnaden i resultatregnskapet omfatter både periodens betalbare skatt og endring i utsatt skatt. Utsatt skatt er beregnet med 22% på grunnlag av de midlertidige forskjeller som eksisterer mellom regnskapsmessige og skattemessige verdier, samt skattemessig underskudd til fremføring ved utgangen av regnskapsåret. Skatteøkende og skattereduserende midlertidige forskjeller som reverserer eller kan reversere i samme periode er utlignet og skattevirkningen er beregnet på nettogrunnlaget. Selskapet har ikke endret regnskapsprinsipp fra 2020 til 2021.

## Note

1

Antall årsverk i regnskapsåret  
0.00

| Sum                      | Beløp                                   |
|--------------------------|---|
| Balanseført verdi 31.12. | Varige driftsmidler Immaterielle eiend. |

## Konsernregnskap

Morselskapet sitt navn





**Arsregnskap for 2021**

**INDRE ØSTFOLD RØR AS  
1859 SLITU**

Innhold

Resultatregnskap  
Balanse  
Noter  
Revisjonsberetning



**Resultatregnskap for 2021**  
**INDRE ØSTFOLD RØR AS**

|  | Note | 2021             | 2020             |
|--|------|------------------|------------------|
| Leieinntekter                              |      | 264 572          | 313 683          |
| <b>Sum driftsinntekter</b>                 |      | <b>264 572</b>   | <b>313 683</b>   |
| Avskrivning på anleggsmidler               | 4    | (67 342)         | (72 180)         |
| Annen driftskostnad                        |      | (369 496)        | (47 224)         |
| <b>Sum driftskostnader</b>                 |      | <b>(436 838)</b> | <b>(119 404)</b> |
| <b>Driftsresultat</b>                      |      | <b>(172 266)</b> | <b>194 279</b>   |
| Annen renteinntekt                         |      | 56               | 66               |
| Annen finansinntekt                        |      | 0                | 906              |
| <b>Sum finansinntekter</b>                 |      | <b>56</b>        | <b>972</b>       |
| Annen rentekostnad                         |      | 0                | (108)            |
| <b>Sum finanskostnader</b>                 |      | <b>0</b>         | <b>(108)</b>     |
| <b>Netto finans</b>                        |      | <b>56</b>        | <b>864</b>       |
| <b>Ordinært resultat før skattekostnad</b> |      | <b>(172 210)</b> | <b>195 143</b>   |
| Skattekostnad på ordinært resultat         | 3    | 37 886           | (42 945)         |
| <b>Ordinært resultat</b>                   |      | <b>(134 324)</b> | <b>152 198</b>   |
| <b>Årsresultat</b>                         |      | <b>(134 324)</b> | <b>152 198</b>   |
| <b>Overføringer</b>                        |      |                  |                  |
| Annen egenkapital                          |      | (134 324)        | 152 198          |
| <b>Sum</b>                                 |      | <b>(134 324)</b> | <b>152 198</b>   |




**Balanse pr. 31. desember 2021**  
**INDRE ØSTFOLD RØR AS**

|   | Note | 2021             | 2020             |
|---|------|------------------|------------------|
| <b>EIENDELER</b>                        |      |                  |                  |
| <b>Anleggsmidler</b>                    |      |                  |                  |
| <b>Varige driftsmidler</b>              |      |                  |                  |
| Tomter, bygninger og annen fast eiendom | 4    | 1 780 780        | 1 848 122        |
| <b>Sum varige driftsmidler</b>          |      | <b>1 780 780</b> | <b>1 848 122</b> |
| <b>Sum anleggsmidler</b>                |      | <b>1 780 780</b> | <b>1 848 122</b> |
| <b>Omløpsmidler</b>                     |      |                  |                  |
| <b>Fordringer</b>                       |      |                  |                  |
| Kundefordringer                         |      | 0                | 135 175          |
| Andre fordringer                        |      | 86 678           | 0                |
| Konsernfordringer                       | 5    | 168 929          | 0                |
| <b>Sum fordringer</b>                   |      | <b>255 607</b>   | <b>135 175</b>   |
| Bankinnskudd                            | 6    | 63 370           | 176 534          |
| <b>Sum bankinnskudd</b>                 |      | <b>63 370</b>    | <b>176 534</b>   |
| <b>Sum omløpsmidler</b>                 |      | <b>318 977</b>   | <b>311 709</b>   |
| <b>Sum eiendeler</b>                    |      | <b>2 099 757</b> | <b>2 159 831</b> |

**Balanse pr. 31. desember 2021**  
**INDRE ØSTFOLD RØR AS**

|   | Note | 2021             | 2020             |
|---|------|------------------|------------------|
| <b>EGENKAPITAL OG GJELD</b>             |      |                  |                  |
| <b>Egenkapital</b>                      |      |                  |                  |
| <b>Innskutt egenkapital</b>             |      |                  |                  |
| Aksjekapital (1100000 aksjer a kr.1,00) | 7, 8 | 1 100 000        | 1 100 000        |
| Annen innskutt egenkapital              | 8    | 215 941          | 84 176           |
| <b>Sum innskutt egenkapital</b>         |      | <b>1 315 941</b> | <b>1 184 176</b> |
| <b>Opptjent egenkapital</b>             |      |                  |                  |
| Annen egenkapital                       | 8    | 768 979          | 903 303          |
| <b>Sum opptjent egenkapital</b>         |      | <b>768 979</b>   | <b>903 303</b>   |
| <b>Sum egenkapital</b>                  | 8    | <b>2 084 920</b> | <b>2 087 479</b> |
| <b>Gjeld</b>                            |      |                  |                  |
| <b>Avsetning for forpliktelser</b>      |      |                  |                  |
| Utsatt skatt                            | 10   | 14 837           | 15 559           |
| <b>Sum avsetning for forpliktelser</b>  |      | <b>14 837</b>    | <b>15 559</b>    |
| <b>Sum langsiktig gjeld</b>             |      | <b>14 837</b>    | <b>15 559</b>    |
| <b>Kortsiktig gjeld</b>                 |      |                  |                  |
| Leverandørgjeld                         |      | 0                | 88               |
| Betalbar skatt                          |      | 0                | 43 719           |
| Skyldige offentlige avgifter            |      | 0                | 12 986           |
| <b>Sum kortsiktig gjeld</b>             |      | <b>0</b>         | <b>56 793</b>    |
| <b>Sum gjeld</b>                        |      | <b>14 837</b>    | <b>72 352</b>    |
| <b>Sum egenkapital og gjeld</b>         |      | <b>2 099 757</b> | <b>2 159 831</b> |

Slitu, 16. mars 2022  
I styret for Indre Østfold Rør AS  
Helge Lars Berger  
Styrets leder  
Tollef Johan Berger  
Styremedlem / Daglig leder  
Ingar Heer  
Styremedlem



## Noter 2021

### INDRE ØSTFOLD RØR AS

#### Regnskapsprinsipper

Årsregnskapet er satt opp i samsvar med regnskapsloven og god regnskapsskikk for små foretak.

#### Salgsinntekter

Inntektsføring av leieinntekter skjer etter hvert som de opptjenes.

#### Klassifisering og vurdering av balanseposter

Omløpsmidler og kortsiktig gjeld omfatter poster som knytter seg til varekretsløpet. For andre poster enn kundefordringer omfattes poster som forfaller til betaling innen ett år etter transaksjonsdagen. Anleggsmidler er eiendeler bestemt til varig eie og bruk. Langsiktig gjeld er gjeld som forfaller senere enn ett år etter transaksjonsdagen.

Omløpsmidler vurderes til laveste av anskaffelseskost og virkelig verdi. Kortsiktig gjeld balanseføres til nominelt beløp på etableringstidspunktet.

Anleggsmidler vurderes til anskaffelseskost. Varige anleggsmidler avskrives etter en fornuftig avskrivningsplan. Anleggsmidlene nedskrives til virkelig verdi ved verdifall som ikke forventes å være forbigående. Langsiktig gjeld med unntak av andre avsetninger balanseføres til nominelt beløp på etableringstidspunktet.

#### Varige driftsmidler

Varige driftsmidler balanseføres og avskrives over driftsmidlenes levetid dersom de har antatt levetid over 3 år og har en kostpris som overstiger kr 15.000. Direkte vedlikehold av driftsmidler kostnadsføres løpende under driftskostnader, mens påkostninger eller forbedringer tillegges driftsmidlets kostpris og avskrives i takt med driftsmidlet.

#### Skatt

Skattekostnaden i resultatregnskapet omfatter både periodens betalbare skatt og endring i utsatt skatt. Utsatt skatt er beregnet med 22% på grunnlag av de midlertidige forskjeller som eksisterer mellom regnskapsmessige og skattemessige verdier, samt skattemessig underskudd til fremføring ved utgangen av regnskapsåret. Skatteøkende og skattereduserende midlertidige forskjeller som reverserer eller kan reversere i samme periode er utlignet og skattevirkningen er beregnet på nettogrunnlaget.

Selskapet har ikke endret regnskapsprinsipp fra 2020 til 2021.

#### Note 1 - Antall årsverk

Selskapet har ikke hatt noen årsverk sysselsatt i regnskapsåret.

#### Note 2 - Ytelser til ledende personer

Det er ikke gitt ytelser til ledende personer.



## Note 3 - Skatt

|  | 2021            | 2020           |
|--|-----------------|----------------|
| Ordinært resultat før skattekostnad                | (172 210)       | 195 143        |
| Konsernbidrag                                      | 168 929         |                |
| +/- Permanente forskjeller                         |                 | 108            |
| +/- Årets endring i midlertidige forskjeller       | 3 281           | 3 471          |
| <b>Årets skattegrunnlag</b>                        | <b>0</b>        | <b>198 722</b> |
| Betalbar inntektsskatt for selskapet basert på 22% |                 | 43 719         |
| Sum  |                 | 43 719         |
| +/- For lite (for mye) avsatt skatt tidligere år   |                 | (11)           |
| +/- Endring i utsatt skatt                         | (722)           | (763)          |
| +/- Skatt på konsernbidrag                         | (37 164)        |                |
| <b>Skattekostnad i resultatregnskapet</b>          | <b>(37 886)</b> | <b>42 945</b>  |
| Betalbar skatt i skattekostnad                     |                 | 43 719         |
| <b>Betalbar skatt i balansen</b>                   | <b>0</b>        | <b>43 719</b>  |

## Note 4 - Spesifikasjon av varige driftsmidler

|  | Tomter         | Bygning og annen fast eiendom | Teknisk installasjon | Sum              |
|--|----------------|-------------------------------|----------------------|------------------|
| Anskaffelseskost 01.01.2021            | 603 436        | 1 553 924                     | 1 035 950            | 3 193 310        |
| Tilgang i året                         | 0              | 0                             | 0                    | 0                |
| Avgang i året                          | 0              | 0                             | 0                    | 0                |
| <b>Anskaffelseskost 31.12.2021</b>     | <b>603 436</b> | <b>1 553 924</b>              | <b>1 035 950</b>     | <b>3 193 310</b> |
| Akk. av- og nedskr. 01.01.2021         |                | (594 659)                     | (750 529)            | (1 345 188)      |
| Akkumulerte avskr. 31.12.2021          |                | (632 743)                     | (779 787)            | (1 412 530)      |
| <b>Balansført verdi pr. 31.12.2021</b> | <b>603 436</b> | <b>921 181</b>                | <b>256 163</b>       | <b>1 780 780</b> |
| Årets avskrivninger                    |                | 38 084                        | 29 258               | 67 342           |
| Økonomisk levetid                      | Avskrives ikke | 25 år                         | 10 år                |                  |
| <b>Avskrivningsplan</b>                |                | <b>Saldo</b>                  | <b>Saldo</b>         |                  |

## Note 5 - Konsernfordringer

| Type                                    | 2021    | 2020 |
|---|---------|------|
| Foretak i samme konsern (konsernbidrag) | 168 929 | 0    |

Konsernregnskap utarbeides i morselskapet AMR Holding AS, forretningskontor Slitu.

## Note 6 - Bankinnskudd

Posten inneholder kun frie midler.



## Note 7 - Aksjekapital og aksjonærer

| Aksjeklasse     | Antall aksjer    | Pålydende | Bokført verdi       |
|-----------------|------------------|-----------|---------------------|
| Ordinære aksjer | 1 100 000        | 1,00      | 1 100 000,00        |
| <b>Sum</b>      | <b>1 100 000</b> |           | <b>1 100 000,00</b> |

| Aksjeeier                   | Antall aksjer    | Eierandel      | Aksjeklasse     |
|-----------------------------|------------------|----------------|-----------------|
| AMR Holding AS              | 1 100 000        | 100,00%        | Ordinære aksjer |
| <b>Totalt antall aksjer</b> | <b>1 100 000</b> | <b>100,00%</b> |                 |

## Note 8 - Egenkapital

|                               | Aksjekapital     | Annen innsk. EK | Annen EK       | Sum              |
|-------------------------------|------------------|-----------------|----------------|------------------|
| Egenkapital 01.01.2021        | 1 100 000        | 84 176          | 903 303        | 2 087 479        |
| Årets resultat                |                  |                 | (134 324)      | (134 324)        |
| Konsemdrag                    |                  | 131 765         |                | 131 765          |
| <b>Egenkapital 31.12.2021</b> | <b>1 100 000</b> | <b>215 941</b>  | <b>768 979</b> | <b>2 084 920</b> |

## Note 9 - Lån og sikkerhetsstillelse til ledende personer

Selskapet har ikke gitt lån eller sikkerhetsstillelse til medlemmer av styrende organer.

## Note 10 - Midl. forskjeller - Utsatt skatt/skattefordel

Utsatt skatt/utsatt skattefordel i balansen avsettes på grunnlag av forskjeller mellom regnskapsmessige og skattemessige verdier i henhold til norsk regnskapsstandard for skatt. Midlertidige skatteøkende og skattereduserende forskjeller som kan utlignes er nettoført.

| Midlertidige forskjeller knyttet til:       | 01.01.2021    | 31.12.2021    | Endring    |
|---|---------------|---------------|------------|
| Anleggsmidler                               | 70 722        | 67 441        | 3 281      |
| Skattemessig fremførbart underskudd         | 0             | 0             | 0          |
| Sum midlertidige forskjeller                | 70 722        | 67 441        | 3 281      |
| <b>Utsatt skatt 31.12.21. basert på 22%</b> | <b>15 559</b> | <b>14 837</b> | <b>722</b> |



Til generalforsamlingen i  
Indre Østfold Rør AS

Godkjent revisjonselskap  
Revisornummer 991 096 957 MVA  
Medlem av Den norske Revisorforening

Postadresse: Postboks 1018, 1803 Askim

Besøksadresser:  
Vangsvæien 10, 1814 Askim  
Karl Johans gate 7, 0154 Oslo

Tlf: +47 91 800 500

post@revision.no  
www.revision.no

## UAVHENGIG REVISORS BERETNING

### *Konklusjon*

Vi har revidert Indre Østfold Rør AS' årsregnskap som viser et underskudd på kr 134 324. Årsregnskapet består av balanse per 31. desember 2021, resultatregnskap og oppstilling over endringer i egenkapital for regnskapsåret avsluttet per denne datoen og noter til årsregnskapet, herunder et sammendrag av viktige regnskapsprinsipper.

### Etter vår mening


- oppfyller årsregnskapet gjeldende lovkrav, og
- gir årsregnskapet et rettviseende bilde av selskapets finansielle stilling per 31. desember 2021 og av dets resultat for regnskapsåret avsluttet per denne datoen i samsvar med regnskapslovens regler og god regnskapsskikk i Norge.

### *Grunnlag for konklusjonen*

Vi har gjennomført revisjonen i samsvar med de internasjonale revisjonsstandardene International Standards on Auditing (ISA-ene). Våre oppgaver og plikter i henhold til disse standardene er beskrevet nedenfor under Revisors oppgaver og plikter ved revisjonen av årsregnskapet. Vi er uavhengige av selskapet slik det kreves i lov, forskrift og International Code of Ethics for Professional Accountants (inkludert internasjonale uavhengighetsstandarder) utstedt av the International Ethics Standards Board for Accountants (IESBA-reglene), og vi har overholdt våre øvrige etiske forpliktelser i samsvar med disse kravene. Innhentet revisjonsbevis er etter vår vurdering tilstrekkelig og hensiktsmessig som grunnlag for vår konklusjon.

### *Ledelsens ansvar for årsregnskapet*

Ledelsen er ansvarlig for å utarbeide årsregnskapet og for at det gir et rettviseende bilde i samsvar med regnskapslovens regler og god regnskapsskikk i Norge. Ledelsen er også ansvarlig for slik intern kontroll som den finner nødvendig for å kunne utarbeide et årsregnskap som ikke inneholder vesentlig feilinformasjon, verken som følge av misligheter eller utilsiktede feil.






Ved utarbeidelsen av årsregnskapet må ledelsen ta standpunkt til selskapets evne til fortsatt drift og opplyse om forhold av betydning for fortsatt drift. Forutsetningen om fortsatt drift skal legges til grunn for årsregnskapet så lenge det ikke er sannsynlig at virksomheten vil bli avviklet.

*Revisors oppgaver og plikter ved revisjonen av årsregnskapet*

Vårt mål er å oppnå betryggende sikkerhet for at årsregnskapet som helhet ikke inneholder vesentlig feilinformasjon, verken som følge av misligheter eller utilsiktede feil, og å avgi en revisjonsberetning som inneholder vår konklusjon. Betryggende sikkerhet er en høy grad av sikkerhet, men ingen garanti for at en revisjon utført i samsvar med ISA-ene, alltid vil avdekke vesentlig feilinformasjon som eksisterer. Feilinformasjon kan oppstå som følge av misligheter eller utilsiktede feil. Feilinformasjon blir vurdert som vesentlig dersom den enkeltvis eller samlet med rimelighet kan forventes å påvirke økonomiske beslutninger som brukerne foretar basert på årsregnskapet.

For videre beskrivelse av revisors oppgaver og plikter vises det til <https://revisorforeningen.no/revisjonsberetninger>

Askim, 16. mars 2022  
AS Revision

  
Jon Inge Solberg  
Statsautorisert revisor



## Noter 2021

### INDRE ØSTFOLD RØR AS

#### Regnskapsprinsipper

Årsregnskapet er satt opp i samsvar med regnskapsloven og god regnskapsskikk for små foretak.

#### Salgsinntekter

Inntektsføring av leieinntekter skjer etter hvert som de opptjenes.

#### Klassifisering og vurdering av balanseposter

Omløpsmidler og kortsiktig gjeld omfatter poster som knytter seg til varekretsløpet. For andre poster enn kundefordringer omfattes poster som forfaller til betaling innen ett år etter transaksjonsdagen. Anleggsmidler er eiendeler bestemt til varig eie og bruk. Langsiktig gjeld er gjeld som forfaller senere enn ett år etter transaksjonsdagen.

Omløpsmidler vurderes til laveste av anskaffelseskost og virkelig verdi. Kortsiktig gjeld balanseføres til nominelt beløp på etableringstidspunktet.

Anleggsmidler vurderes til anskaffelseskost. Varige anleggsmidler avskrives etter en fornuftig avskrivningsplan. Anleggsmidlene nedskrives til virkelig verdi ved verdifall som ikke forventes å være forbigående. Langsiktig gjeld med unntak av andre avsetninger balanseføres til nominelt beløp på etableringstidspunktet.

#### Varige driftsmidler

Varige driftsmidler balanseføres og avskrives over driftsmidlenes levetid dersom de har antatt levetid over 3 år og har en kostpris som overstiger kr 15.000. Direkte vedlikehold av driftsmidler kostnadsføres løpende under driftskostnader, mens påkostninger eller forbedringer tillegges driftsmidlets kostpris og avskrives i takt med driftsmidlet.

#### Skatt

Skattekostnaden i resultatregnskapet omfatter både periodens betalbare skatt og endring i utsatt skatt. Utsatt skatt er beregnet med 22% på grunnlag av de midlertidige forskjeller som eksisterer mellom regnskapsmessige og skattemessige verdier, samt skattemessig underskudd til fremføring ved utgangen av regnskapsåret. Skatteøkende og skattereduserende midlertidige forskjeller som reverserer eller kan reversere i samme periode er utlignet og skattevirkningen er beregnet på netto grunnlaget.

Selskapet har ikke endret regnskapsprinsipp fra 2020 til 2021.

#### Note 1 - Antall årsverk

Selskapet har ikke hatt noen årsverk sysselsatt i regnskapsåret.

#### Note 2 - Ytelser til ledende personer

Det er ikke gitt ytelser til ledende personer.



## Note 3 - Skatt

|  | 2021            | 2020           |
|--|-----------------|----------------|
| Ordinært resultat før skattekostnad                | (172 210)       | 195 143        |
| Konsernbidrag                                      | 168 929         |                |
| +/- Permanente forskjeller                         |                 | 108            |
| +/- Årets endring i midlertidige forskjeller       | 3 281           | 3 471          |
| <b>Årets skattegrunnlag</b>                        | <b>0</b>        | <b>198 722</b> |
| Betalbar inntektsskatt for selskapet basert på 22% |                 | 43 719         |
| Sum  |                 | 43 719         |
| +/- For lite (for mye) avsatt skatt tidligere år   |                 | (11)           |
| +/- Endring i utsatt skatt                         | (722)           | (763)          |
| +/- Skatt på konsernbidrag                         | (37 164)        |                |
| <b>Skattekostnad i resultatregnskapet</b>          | <b>(37 886)</b> | <b>42 945</b>  |
| Betalbar skatt i skattekostnad                     |                 | 43 719         |
| <b>Betalbar skatt i balansen</b>                   | <b>0</b>        | <b>43 719</b>  |

## Note 4 - Spesifikasjon av varige driftsmidler

|   | Tomter         | Bygning og annen fast eiendom | Teknisk installasjon | Sum              |
|---|----------------|-------------------------------|----------------------|------------------|
| Anskaffelseskost 01.01.2021             | 603 436        | 1 553 924                     | 1 035 950            | 3 193 310        |
| Tilgang i året                          | 0              | 0                             | 0                    | 0                |
| Avgang i året                           | 0              | 0                             | 0                    | 0                |
| <b>Anskaffelseskost 31.12.2021</b>      | <b>603 436</b> | <b>1 553 924</b>              | <b>1 035 950</b>     | <b>3 193 310</b> |
| Akk. av- og nedskr. 01.01.2021          |                | (594 659)                     | (750 529)            | (1 345 188)      |
| Akkumulerte avskr. 31.12.2021           |                | (632 743)                     | (779 787)            | (1 412 530)      |
| <b>Balanseført verdi pr. 31.12.2021</b> | <b>603 436</b> | <b>921 181</b>                | <b>256 163</b>       | <b>1 780 780</b> |
| Årets avskrivninger                     |                | 38 084                        | 29 258               | 67 342           |
| Økonomisk levetid                       | Avskrives ikke | 25 år                         | 10 år                |                  |
| <b>Avskrivningsplan</b>                 |                | <b>Saldo</b>                  | <b>Saldo</b>         |                  |

## Note 5 - Konsernfordringer

| Type                                    | 2021    | 2020 |
|---|---------|------|
| Foretak i samme konsern (konsernbidrag) | 168 929 | 0    |

Konsernregnskap utarbeides i morselskapet AMR Holding AS, forretningskontor Slitu.

## Note 6 - Bankinnskudd

Posten inneholder kun frie midler.



## Note 7 - Aksjekapital og aksjonærer

| Aksjeklasse     | Antall aksjer    | Pålydende | Bokført verdi       |
|-----------------|------------------|-----------|---------------------|
| Ordinære aksjer | 1 100 000        | 1,00      | 1 100 000,00        |
| <b>Sum</b>      | <b>1 100 000</b> |           | <b>1 100 000,00</b> |

| Aksjeeier                   | Antall aksjer    | Eierandel      | Aksjeklasse     |
|-----------------------------|------------------|----------------|-----------------|
| AMR Holding AS              | 1 100 000        | 100,00%        | Ordinære aksjer |
| <b>Totalt antall aksjer</b> | <b>1 100 000</b> | <b>100,00%</b> |                 |

## Note 8 - Egenkapital

|                               | Aksjekapital     | Annen innsk. EK | Annen EK       | Sum              |
|-------------------------------|------------------|-----------------|----------------|------------------|
| Egenkapital 01.01.2021        | 1 100 000        | 84 176          | 903 303        | 2 087 479        |
| Årets resultat                |                  |                 | (134 324)      | (134 324)        |
| Konsernbidrag                 |                  | 131 765         |                | 131 765          |
| <b>Egenkapital 31.12.2021</b> | <b>1 100 000</b> | <b>215 941</b>  | <b>768 979</b> | <b>2 084 920</b> |

## Note 9 - Lån og sikkerhetsstillelse til ledende personer

Selskapet har ikke gitt lån eller sikkerhetsstillelse til medlemmer av styrende organer.

## Note 10 - Midl. forskjeller - Utsatt skatt/skattefordel

Utsatt skatt/utsatt skattefordel i balansen avsettes på grunnlag av forskjeller mellom regnskapsmessige og skattemessige verdier i henhold til norsk regnskapsstandard for skatt. Midlertidige skatteøkende og skattereduserende forskjeller som kan utlignes er nettoført.

| Midlertidige forskjeller knyttet til:       | 01.01.2021    | 31.12.2021    | Endring    |
|---|---------------|---------------|------------|
| Anleggsmidler                               | 70 722        | 67 441        | 3 281      |
| Skattemessig fremførbart underskudd         | 0             | 0             | 0          |
| Sum midlertidige forskjeller                | 70 722        | 67 441        | 3 281      |
| <b>Utsatt skatt 31.12.21. basert på 22%</b> | <b>15 559</b> | <b>14 837</b> | <b>722</b> |