



## ÅRSREGNSKAPET FOR REGNSKAPSÅRET 2017 - GENERELL INFORMASJON

### Enheten

Organisasjonsnummer: 981 537 149  
Organisasjonsform: Aksjeselskap  
Foretaksnavn: JAGUAR INVEST AS  
Forretningsadresse: c/o Morten Riis Gjertsen  
Klåstad  
3280 TJODALYNG

### Regnskapsår

Årsregnskapets periode: 01.01.2017 - 31.12.2017

### Konsern

Morselskap i konsern: Nei

### Regnskapsregler

Regler for små foretak benyttet: Ja  
Benyttet ved utarbeidelsen av årsregnskapet til selskapet: Regnskapslovens alminnelige regler

### Årsregnskapet fastsatt av kompetent organ

Bekreftet av representant for selskapet: Morten Riis Gjertsen  
Dato for fastsettelse av årsregnskapet: 13.04.2018

### Grunnlag for avgivelse

År 2017: Årsregnskapet er elektronisk innlevert  
År 2016: Tall er hentet fra elektronisk innlevert årsregnskap fra 2017

*Det er ikke krav til at årsregnskapet m.v. som sendes til Regnskapsregisteret er undertegnet. Kontrollen på at dette er utført ligger hos revisor/enhetens øverste organ. Sikkerheten ivaretas ved at innsender har rolle/rettighet for innsending av årsregnskapet via Altinn, og ved at det bekreftes at årsregnskapet er fastsatt av kompetent organ.*

Brønnøysundregistrene, 29.04.2021



## Resultatregnskap

Beløp i: NOK	Note	2017	2016
<b>RESULTATREGNSKAP</b>			
<b>Kostnader</b>			
Annen driftskostnad	2	25 366	22 617
<b>Sum kostnader</b>		<b>25 366</b>	<b>22 617</b>
<b>Driftsresultat</b>		<b>-25 366</b>	<b>-22 617</b>
<b>Finansinntekter og finanskostnader</b>			
Annen finansinntekt		133 906	365 116
Verdiendr. finansielle instrumenter, virkelig verdi		14 582	-234 551
<b>Sum finansinntekter</b>		<b>148 488</b>	<b>130 565</b>
Annen finanskostnad		23 498	40 827
<b>Sum finanskostnader</b>		<b>23 498</b>	<b>40 827</b>
<b>Netto finans</b>		<b>124 989</b>	<b>89 738</b>
<b>Ordinært resultat før skattekostnad</b>		<b>99 623</b>	<b>67 121</b>
<b>Ordinært resultat etter skattekostnad</b>		<b>99 623</b>	<b>67 121</b>
<b>Årsresultat</b>		<b>99 623</b>	<b>67 121</b>
<b>Overføringer og disponeringer</b>			
Overføringer annen egenkapital	5	99 623	67 121
<b>Sum overføringer og disponeringer</b>		<b>99 623</b>	<b>67 121</b>



## Balanse

Beløp i: NOK	Note	2017	2016
<b>BALANSE - EIENDELER</b>			
<b>Anleggsmidler</b>			
<b>Immaterielle eiendeler</b>			
<b>Finansielle anleggsmidler</b>			
Investeringer i aksjer og andeler	3	666 667	666 667
<b>Sum finansielle anleggsmidler</b>		<b>666 667</b>	<b>666 667</b>
<b>Sum anleggsmidler</b>		<b>666 667</b>	<b>666 667</b>
<b>Omløpsmidler</b>			
<b>Varer</b>			
<b>Investeringer</b>			
Markedsbaserte aksjer			385 720
Aksjefond		494 582	
<b>Sum investeringer</b>		<b>494 582</b>	<b>385 720</b>
<b>Bankinnskudd, kontanter og lignende</b>			
<b>Sum bankinnskudd, kontanter og lignende</b>		<b>20 270</b>	<b>29 508</b>
<b>Sum omløpsmidler</b>		<b>514 852</b>	<b>415 228</b>
<b>SUM EIENDELER</b>		<b>1 181 519</b>	<b>1 081 895</b>
<b>BALANSE - EGENKAPITAL OG GJELD</b>			
<b>Egenkapital</b>			
<b>Innskutt egenkapital</b>			
Aksjekapital	5, 6	1 000 000	1 000 000
<b>Sum innskutt egenkapital</b>		<b>1 000 000</b>	<b>1 000 000</b>
<b>Opptjent egenkapital</b>			
Annen egenkapital	5	181 519	81 895
<b>Sum opptjent egenkapital</b>		<b>181 519</b>	<b>81 895</b>



## Balanse

<b>Beløp i: NOK</b>	<b>Note</b>	<b>2017</b>	<b>2016</b>
Sum egenkapital		1 181 519	1 081 895
Sum langsiktig gjeld		0	0
Sum gjeld		0	0
<b>SUM EGENKAPITAL OG GJELD</b>		<b>1 181 519</b>	<b>1 081 895</b>



Jaguar Invest AS

---

## Årsrapport for 2017

Årsberetning

Årsregnskap

- Resultatregnskap

- Balanse

- Noter



## Årsberetning Jaguar Invest AS - 2017

### Virksomhetens art og hvor den drives

Jaguar Invest AS aktivitet er investering i andre selskaper. Selskapet er lokalisert i Larvik.

### Resultat, investeringer, likviditet og finansiering

Selskapet har i 2017 oppnådd et samlet resultat på NOK 99 623,- mot NOK 67 121,- 2016. Dette resultatet stammer i sin helhet fra tradingaktivitet. Totalt gav et resultat på NOK 124 989,-. Dette er vi ikke fornøyd med. Den langsiktige aksjebeholdningen i Technet AS er uendret siden 2001. Det er mottatt utbytte fra Technet AS med NOK 132 551,- i 2017.

Totalkapitalen var ved utgangen av året NOK 1,182 mill. sammenlignet med NOK 1,082 mill. året før. Selskapet har ingen rentebærende gjeld. Egenkapitalandelen pr. 31.12.2017 er på 100 %, som er det samme som ved utgangen av 2016.

### Fortsatt drift

Selskapet går med overskudd og har solid egenkapital. Forutsetningen om fortsatt drift er til stede, og årsregnskapet for 2017 er satt opp under denne forutsetningen.

### Arbeidsmiljø

Selskapet har ingen ansatte

### Ytre miljø

Selskapets virksomhet medfører verken forurensning eller utslipp som kan være til skade for det ytre miljø.


### Forslag til resultat anvendelse


Styret foreslår at årets resultat anvendes slik:


Avsatt til utbytte	NOK	0
Overføringer annen egenkapital	NOK	99 623
Sum anvendt resultat	NOK	<u>99 623</u>




Larvik, 31. desember 2016 / 13. april 2018

  
Roy Tore Thomassen  
Styreformann

  
Jørgen Smith Larsen  
Styremedlem

  
Hans Gaarder Jr.  
Styremedlem

  
Morten Riis-Gjertsen  
Styremedlem



## Jaguar Invest AS

---

### Resultatregnskap

	Note	2017	2016
<b>Driftskostnader</b>			
Annen driftskostnad	2	<u>25 366</u>	<u>22 617</u>
Driftsresultat		<u>-25 366</u>	<u>-22 617</u>
<b>Finansinntekter og finanskostnader</b>			
Annen finansinntekt		133 906	365 116
Verdiendr. finansielle instrumenter, virkelig verdi		14 582	-234 551
Annen finanskostnad		<u>23 498</u>	<u>40 827</u>
Netto finansposter		<u>124 989</u>	<u>89 738</u>
Ordinært resultat før skattekostnad		<u>99 623</u>	<u>67 121</u>
<b>Årsresultat</b>		<u>99 623</u>	<u>67 121</u>
<b>Overføringer og disponeringer</b>			
Overføringer annen egenkapital	5	<u>99 623</u>	<u>67 121</u>



## Jaguar Invest AS

---

### Balanse pr. 31. desember

	Note	2017	2016
<b>Anleggsmidler</b>			
<i>Finansielle anleggsmidler</i>			
Investeringer i aksjer og andeler	3	<u>666 667</u>	<u>666 667</u>
Sum finansielle anleggsmidler		<u>666 667</u>	<u>666 667</u>
Sum anleggsmidler		<u>666 667</u>	<u>666 667</u>
<b>Omløpsmidler</b>			
<i>Investeringer</i>			
Markedsbaserte aksjer		0	385 720
Aksjefond		<u>494 582</u>	<u>0</u>
Sum investeringer		<u>494 582</u>	<u>385 720</u>
Bankinnskudd, kontanter og lignende		<u>20 270</u>	<u>29 508</u>
Sum omløpsmidler		<u>514 852</u>	<u>415 228</u>
Sum eiendeler		<u>1 181 519</u>	<u>1 081 895</u>





**Jaguar Invest AS**


**Balanse pr. 31. desember**


	Note	2017	2016
<b>Egenkapital</b>			
<i>Innskutt egenkapital</i>			
Aksjekapital			
Sum Innskutt egenkapital	5, 6	<u>1 000 000</u>	<u>1 000 000</u>
		<u>1 000 000</u>	<u>1 000 000</u>
<i>Opptjent egenkapital</i>			
Annen egenkapital			
Sum opptjent egenkapital	5	<u>181 519</u>	<u>81 895</u>
		<u>181 519</u>	<u>81 895</u>
Sum egenkapital		<u>1 181 519</u>	<u>1 081 895</u>
Sum egenkapital og gjeld		<u>1 181 519</u>	<u>1 081 895</u>

31. desember 2017  
Larvik, 13. april 2018

  
Hans Gaarder  
Styremedlem

  
Morten Riis-Gjertsen  
Styremedlem

  
Jørgen Smith Larsen  
Styremedlem

  
Roy Tore Thomassen  
Styreleder



## Jaguar Invest AS

---

### Noter til regnskapet for 2017

#### Note 1 - Regnskapsprinsipper

Årsregnskapet er satt opp i samsvar med regnskapslovens bestemmelser og god regnskapsskikk for små foretak.

##### *Klassifisering og vurdering av balanseposter*

Omløpsmidler og kortsiktig gjeld omfatter poster som forfaller til betaling innen ett år etter balansedagen, samt poster som knytter seg til varekretsløpet. Øvrige poster er klassifisert som anleggsmiddel/langsiktig gjeld.

Omløpsmidler vurderes til laveste av anskaffelseskost og virkelig verdi. Kortsiktig gjeld balanseføres til nominelt beløp på etableringstidspunktet.

Anleggsmidler vurderes til anskaffelseskost, men nedskrives til virkelig verdi ved verdifall som ikke forventes å være forbigående.

##### *Kortsiktige plasseringer*

Kortsiktige plasseringer (aksjer og andeler i handelsportefølje vurdert som omløpsmidler) verdsettes til markedsverdi på balansedato dersom disse er omsatt i et regulert marked. Øvrige aksjer og andeler vurdert som omløpsmidler verdsettes til laveste av anskaffelseskost og virkelig verdi. Anskaffelseskost tilordnes etter FIFO-metoden. Mottatt utbytte og andre utdelinger fra selskapene inntektsføres som annen finansinntekt.

##### *Skatter*

Skattekostnaden i resultatregnskapet omfatter både periodens betalbare skatt og endring i utsatt skatt. Utsatt skatt er beregnet med 23 % på grunnlag av de midlertidige forskjeller som eksisterer mellom regnskapsmessige og skattemessige verdier, samt ligningsmessig underskudd til fremføring ved utgangen av regnskapsåret. Skatteøkende og skattereduserende midlertidige forskjeller som reverserer eller kan reversere i samme periode er utlignet og nettoført. I samsvar med god regnskapsskikk for små foretak er netto utsatt skattefordel ikke balanseført.

#### Note 2 - Lønnskostnader, antall ansatte og lån til ansatte

Selskapet har ingen ansatte. Selskapet er ikke pliktig til å ha tjenestepensjonsordning etter lov om obligatorisk tjenestepensjon.

Det er ikke utbetalt honorar til styret i 2017.

Selskapet har fravalgt revisjon og har derfor ingen kostnader knyttet til dette.



## Jaguar Invest AS

### Noter til regnskapet for 2017

#### Note 3 - Aksjer i andre selskaper

Selskap	Eierandel	Anskaff.kost
Technet AS	18,00%	666 667
Sum		

#### Note 4 - Skatt

Beregning av årets skattegrunnlag:	2017	2016
Ordinært resultat før skattekostnad	99 623	67 121
Verdireduksjon finansielle instr. vurdert til virkelig verdi	1 568	234 551
Regnskapsmessig tap realisasjon av aksjer og andre finansielle instrumenter	23 498	40 827
Skattepliktig gevinst fra RF-1359	1 197	5 925
Skattepliktig utbytte på aksjer mv. (inkl.sktl. § 16-30. 5.ledd)	371	0
3% av skattefrie inntekter etter fritaksmetoden	3 965	10 775
Tilbakeføring av inntektsført utbytte	-132 551	-359 163
Verdiøkning finansielle instrumenter vurdert til virkelig verdi	-16 150	0
Regnskapsmessig gev. realisasjon av aksjer og andre finansielle instrumenter	-1 197	0
Alminnelig inntekt	-19 676	36
Anvendt fremførbart underskudd	0	-36
Årets skattegrunnlag	-19 676	0
<i>Oversikt over midlertidige forskjeller</i>	<b>2017</b>	<b>2016</b>
Akkumulert fremførbart underskudd før konsernbidrag	-67 639	-47 963
Netto midlertidige forskjeller pr 31.12	-67 639	-47 963
Forskjeller som ikke inngår i utsatt skatt/-skattefordel	-67 639	-47 963
Sum	0	0

I samsvar med GRS for små foretak er utsatt skattefordel ikke bokført.

#### Note 5 - Egenkapital

	Aksjekapital	Annen egenkapital	Sum
Egenkapital 01.01.2017	1 000 000	81 895	1 081 895
Årsresultat	0	99 623	99 623
Egenkapital 31.12.2017	1 000 000	181 518	1 181 518



## Jaguar Invest AS

---

### Noter til regnskapet for 2017

#### Note 6 - Aksjekapital og aksjonærinformasjon

Aksjekapitalen består av:

	<b>Antall</b>	<b>Pålydende</b>	<b>Balanseført</b>
Ordinære aksjer	1 000 000	1 kr	1 000 000

Oversikt over aksjonærene i selskapet pr. 31.12:

	<b>Ordinære aksjer</b>	<b>Eier- andel</b>	<b>Stemme- andel</b>
Hans Gaarder jr, styremedlem	200 000	20 %	20 %
Jørgen Smith Larsen, styremedlem	200 000	20 %	20 %
Roy Tore Thomassen, styrets leder	200 000	20 %	20 %
Hans Gaarder AS	200 000	20 %	20 %
Viken Consulting AS	200 000	20 %	20 %
<b>Sum</b>	<b>1 000 000</b>	<b>100 %</b>	<b>100 %</b>