



ÅRSREGNSKAPET FOR REGNSKAPSÅRET 2024 - GENERELL INFORMASJON

Enheten

Organisasjonsnummer: 923 436 391
Organisasjonsform: Aksjeselskap
Foretaksnavn: NORD-ØSTERDAL FIBER AS
Forretningsadresse: Tomtegata 8
2500 TYNSET

Regnskapsår

Årsregnskapets periode: 01.01.2024 - 31.12.2024

Konsern

Morselskap i konsern: Nei

Regnskapsregler

Regler for små foretak benyttet: Ja
Benyttet ved utarbeidelsen av årsregnskapet til selskapet: Regnskapslovens alminnelige regler

Årsregnskapet fastsatt av kompetent organ

Bekreftet av representant for selskapet: Ivar Muller Often
Dato for fastsettelse av årsregnskapet: 22.04.2025

Grunnlag for avgivelse

År 2024: Årsregnskapet er elektronisk innlevert
År 2023: Tall er hentet fra elektronisk innlevert årsregnskap fra 2024

Det er ikke krav til at årsregnskapet m.v. som sendes til Regnskapsregisteret er undertegnet. Kontrollen på at dette er utført ligger hos revisor/enhetens øverste organ. Sikkerheten ivaretas ved at innsender har rolle/rettighet for innsending av årsregnskapet via Altinn, og ved at det bekreftes at årsregnskapet er fastsatt av kompetent organ.

Brønnøysundregistrene, 13.06.2025



Resultatregnskap

| Beløp i: NOK | Note | 2024 | 2023 |
|---|------|-------------------|-------------------|
| RESULTATREGNSKAP | | | |
| Inntekter | | | |
| Salgsinntekt | | 16 636 024 | 14 681 502 |
| Annen driftsinntekt | | | 178 023 |
| Sum inntekter | | 16 636 024 | 14 859 525 |
| Kostnader | | | |
| Varekostnad | | 262 267 | 112 571 |
| Lønnskostnad | 1 | | |
| Avskrivning av driftsmidler og immaterielle eiendeler | 2 | 6 781 270 | 6 630 744 |
| Annen driftskostnad | | 1 062 204 | 1 097 604 |
| Sum kostnader | | 8 105 741 | 7 840 920 |
| Driftsresultat | | 8 530 283 | 7 018 605 |
| Finansinntekter og finanskostnader | | | |
| Renteinntekt fra foretak i samme konsern | | | 4 127 |
| Annen renteinntekt | | | 12 102 |
| Sum finansinntekter | | | 16 230 |
| Rentekostnad til foretak i samme konsern | | 1 409 469 | 1 806 517 |
| Annen rentekostnad | | 4 997 | 2 210 |
| Sum finanskostnader | | 1 414 466 | 1 808 727 |
| Netto finans | | -1 414 466 | -1 792 497 |
| Resultat før skattekostnad | | 7 115 817 | 5 226 108 |
| Skattekostnad på resultat | 3 | 1 565 480 | 1 148 811 |
| Årsresultat | | 5 550 337 | 4 077 297 |
| Årsresultat etter minoritetsinteresser | | 5 550 337 | 4 077 297 |
| Totalresultat | | 5 550 337 | 4 077 297 |
| Overføringer og disponeringer | | | |



Resultatregnskap

| Beløp i: NOK | Note | 2024 | 2023 |
|--|-------------|------------------|------------------|
| Avgitt konsernbidrag | 4 | 6 275 409 | 5 031 325 |
| Udekket tap | | -287 997 | |
| Overført fra annen egenkapital | 4 | -437 075 | -954 028 |
| Sum overføringer og disponeringer | | 5 550 337 | 4 077 297 |



Balanse

| Beløp i: NOK | Note | 2024 | 2023 |
|---------------------------------------|------|--------------------|--------------------|
| BALANSE - EIENDELER | | | |
| Anleggsmidler | | | |
| Immaterielle eiendeler | | | |
| Utsatt skattefordel | 3 | 1 213 080 | 1 008 573 |
| Sum immaterielle eiendeler | | 1 213 080 | 1 008 573 |
| Varige driftsmidler | | | |
| Tomter, bygninger o.a. fast eiendom | 2 | 115 282 375 | 97 270 990 |
| Maskiner og anlegg | 2 | | |
| Skip og flytende installasjoner | 2 | | |
| Driftsløsøre, inventar o.a. utstyr | 2 | 610 106 | 807 536 |
| Sum varige driftsmidler | | 115 892 481 | 98 078 526 |
| Sum anleggsmidler | | 117 105 561 | 99 087 099 |
| Omløpsmidler | | | |
| Varer | | | |
| Fordringer | | | |
| Kundefordringer | | 5 873 534 | 10 662 620 |
| Andre kortsiktige fordringer | | 83 799 | 14 742 616 |
| Konsernfordringer | 5 | 124 603 | 2 923 113 |
| Sum fordringer | | 6 081 935 | 28 328 349 |
| Bankinnskudd, kontanter o.l. | 6 | | |
| Sum omløpsmidler | | 6 081 935 | 28 328 349 |
| SUM EIENDELER | | 123 187 496 | 127 415 448 |
| BALANSE - EGENKAPITAL OG GJELD | | | |
| Egenkapital | | | |
| Innskutt egenkapital | | | |
| Aksjekapital | 4, 7 | 5 000 000 | 5 000 000 |
| Beholdning av egne aksjer | 7 | | |



Balanse

| Beløp i: NOK | Note | 2024 | 2023 |
|---------------------------------|------|--------------------|--------------------|
| Overkurs | 4 | 61 492 129 | 61 492 129 |
| Sum innskutt egenkapital | | 66 492 129 | 66 492 129 |
| Opptjent egenkapital | | | |
| Annen egenkapital | 4 | | 437 075 |
| Udekket tap | | 287 997 | |
| Sum opptjent egenkapital | | -287 997 | 437 075 |
| Sum egenkapital | | 66 204 132 | 66 929 204 |
| Gjeld | | | |
| Langsiktig gjeld | | | |
| Utsatt skatt | 3 | | |
| Annen langsiktig gjeld | | | |
| Langsiktig konserngjeld | 5 | | |
| Sum langsiktig gjeld | | 0 | 0 |
| Kortsiktig gjeld | | | |
| Leverandørgjeld | | 112 546 | -560 453 |
| Betalbar skatt | 3 | | |
| Kortsiktig konserngjeld | 5 | 32 551 820 | 58 854 105 |
| Annen kortsiktig gjeld | | 24 318 999 | 2 192 593 |
| Sum kortsiktig gjeld | | 56 983 364 | 60 486 244 |
| Sum gjeld | | 56 983 364 | 60 486 244 |
| SUM EGENKAPITAL OG GJELD | | 123 187 496 | 127 415 448 |



Brønnøysundregistrene

ÅRSREGNSKAP FOR REGNSKAPSÅRET 2024 - GENERELL INFORMASJON

Journalnummer: 2025 512889

Enheten

Organisasjonsnummer: 923 436 391
Organisasjonsform: Aksjeselskap
Foretaksnavn: NORD-ØSTERDAL FIBER AS
Forretningsadresse: Tomtegata 8
2500 TYNSET

Regnskapsår

Årsregnskapets periode: 01.01.2024 - 31.12.2024

Konsern

Morselskap i konsern: Nei

Regnskapsregler

Regler for små foretak benyttet: Ja
Benyttet ved utarbeidelsen av
årsregnskapet til selskapet: Regnskapslovens alminnelige regler

Årsregnskapet fastsatt av kompetent organ

Bekreftet av representant for selskapet: Ivar Muller Often
Dato for fastsettelse av årsregnskapet: 22.04.2025

Revisjon

Årsregnskapet er utarbeidet av ekstern
autorisert regnskapsfører: Ja

Grunnlag for avgivelse

År 2024: Årsregnskap er elektronisk innlevert.
År 2023: Tall er hentet fra elektronisk innlevert årsregnskap fra 2024.

Det er ikke krav til at årsregnskapet m.v. som sendes til Regnskapsregisteret er undertegnet. Kontrollen på at dette er utført ligger hos revisor/enhetens øverste organ. Sikkerheten ivaretas ved at innsender har rolle/rettighet for innsending av årsregnskapet via Altinn, og ved at det bekreftes at årsregnskapet er fastsatt av kompetent organ.

Brønnøysundregistrene, 12.06.2025



Organisasjonsnr: 923 436 391
NORD-ØSTERDAL FIBER AS

RESULTATREGNSKAP

| Beløp i: NOK | Note | 2024 | 2023 |
|---|-------------|-------------------|-------------------|
| RESULTATREGNSKAP | | | |
| Inntekter | | | |
| Salgsinntekt | | 16 636 024 | 14 681 502 |
| Annen driftsinntekt | | | 178 023 |
| Sum inntekter | | 16 636 024 | 14 859 525 |
| Kostnader | | | |
| Varekostnad | | 262 267 | 112 571 |
| Lønnskostnad | 1 | | |
| Avskrivning av driftsmidler og immaterielle eiendeler | 2 | 6 781 270 | 6 630 744 |
| Annen driftskostnad | | 1 062 204 | 1 097 604 |
| Sum kostnader | | 8 105 741 | 7 840 920 |
| Driftsresultat | | 8 530 283 | 7 018 605 |
| Finansinntekter og finanskostnader | | | |
| Renteinntekt fra foretak i samme konsern | | | 4 127 |
| Annen renteinntekt | | | 12 102 |
| Sum finansinntekter | | | 16 230 |
| Rentekostnad til foretak i samme konsern | | 1 409 469 | 1 806 517 |
| Annen rentekostnad | | 4 997 | 2 210 |
| Sum finanskostnader | | 1 414 466 | 1 808 727 |
| Netto finans | | -1 414 466 | -1 792 497 |
| Resultat før skattekostnad | | 7 115 817 | 5 226 108 |
| Skattekostnad på resultat | 3 | 1 565 480 | 1 148 811 |
| Årsresultat | | 5 550 337 | 4 077 297 |
| Årsresultat etter minoritetsinteresser | | 5 550 337 | 4 077 297 |
| Totalresultat | | 5 550 337 | 4 077 297 |
| Overføringer og disponeringer | | | |
| Avgitt konsernbidrag | 4 | 6 275 409 | 5 031 325 |
| Udekket tap | | -287 997 | |
| Overført fra annen egenkapital | 4 | -437 075 | -954 028 |
| Sum overføringer og disponeringer | | 5 550 337 | 4 077 297 |





Organisasjonsnr: 923 436 391
NORD-ØSTERDAL FIBER AS

BALANSE

| Beløp i: NOK | Note | 2024 | 2023 |
|---|------|--------------------|--------------------|
| BALANSE - EIENDELER | | | |
| Anleggsmidler | | | |
| Immaterielle eiendeler | | | |
| Utsatt skattefordel | 3 | 1 213 080 | 1 008 573 |
| Sum immaterielle eiendeler | | 1 213 080 | 1 008 573 |
| Varige driftsmidler | | | |
| Tomter, bygninger o.a. fast eiendom | 2 | 115 282 375 | 97 270 990 |
| Maskiner og anlegg | 2 | | |
| Skip og flytende installasjoner | 2 | | |
| Driftsløsøre, inventar o. a. utstyr | 2 | 610 106 | 807 536 |
| Sum varige driftsmidler | | 115 892 481 | 98 078 526 |
| Sum anleggsmidler | | 117 105 561 | 99 087 099 |
| Omløpsmidler | | | |
| Varer | | | |
| Fordringer | | | |
| Kundefordringer | | 5 873 534 | 10 662 620 |
| Andre kortsiktige fordringer | | 83 799 | 14 742 616 |
| Konsernfordringer | 5 | 124 603 | 2 923 113 |
| Sum fordringer | | 6 081 935 | 28 328 349 |
| Bankinnskudd, kontanter o. l. | 6 | | |
| Sum omløpsmidler | | 6 081 935 | 28 328 349 |
| SUM EIENDELER | | 123 187 496 | 127 415 448 |
| BALANSE - EGENKAPITAL OG GJELD | | | |
| Egenkapital | | | |
| Innskutt egenkapital | | | |
| Aksjekapital | 4, 7 | 5 000 000 | 5 000 000 |
| Beholdning av egne aksjer | 7 | | |
| Overkurs | 4 | 61 492 129 | 61 492 129 |
| Sum innskutt egenkapital | | 66 492 129 | 66 492 129 |
| Opptjent egenkapital | | | |
| Annen egenkapital | 4 | | 437 075 |
| Udekket tap | | 287 997 | |
| Sum opptjent egenkapital | | -287 997 | 437 075 |



| | | | |
|---------------------------------|---|--------------------|--------------------|
| Sum egenkapital | | 66 204 132 | 66 929 204 |
| Gjeld | | | |
| Langsiktig gjeld | | | |
| Utsatt skatt | 3 | | |
| Annen langsiktig gjeld | | | |
| Langsiktig konserngjeld | 5 | | |
| Sum langsiktig gjeld | | 0 | 0 |
| Kortsiktig gjeld | | | |
| Leverandørgjeld | | 112 546 | -560 453 |
| Betalbar skatt | 3 | | |
| Kortsiktig konserngjeld | 5 | 32 551 820 | 58 854 105 |
| Annen kortsiktig gjeld | | 24 318 999 | 2 192 593 |
| Sum kortsiktig gjeld | | 56 983 364 | 60 486 244 |
| Sum gjeld | | 56 983 364 | 60 486 244 |
| SUM EGENKAPITAL OG GJELD | | 123 187 496 | 127 415 448 |



Organisasjonsnr: 923 436 391
NORD-ØSTERDAL FIBER AS

NOTEOPPLYSNINGER - SELSKAP - alle poster oppgitt i hele tall

Note

Antall årsverk i regnskapsåret
1.00

Sum Beløp

Balanseført verdi 31.12. Varige driftsmidler Immaterielle eiend.

Konsernregnskap

Morselskapet sitt navn

Forretningskontor for morselskapet

Begrunnelse for at datterselskap er utelatt fra konsolideringen

Samlet beløp - tilknyttet selskap Årets Fjorårets

Samlet beløp - foretak i samme konsern Årets Fjorårets

Samlet beløp - foretak i samme konsern Årets Fjorårets

Samlet beløp - felles kontrollert virksomhet Årets Fjorårets

Pantstillelse Beløp

Beholdning av egne aksjer Antall Pålydende Andel av aksjek.



 Admincontrol

List of Signatures Page 1/1

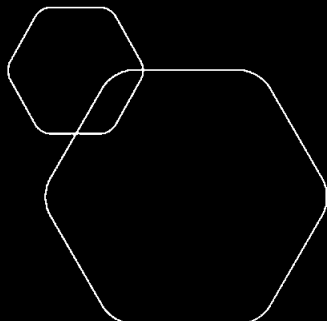
Nord-østerdal Fiber AS - Årsregnskap 2024.pdf

| Name | Method | Signed at |
|-------------------------|--------|-------------------------|
| Ofte, Ivar Muller | BANKID | 2025-04-22 15:17 GMT+02 |
| Eggestad, Frode | BANKID | 2025-04-22 14:45 GMT+02 |
| Halvorsen, Torgeir Leet | BANKID | 2025-04-22 14:37 GMT+02 |



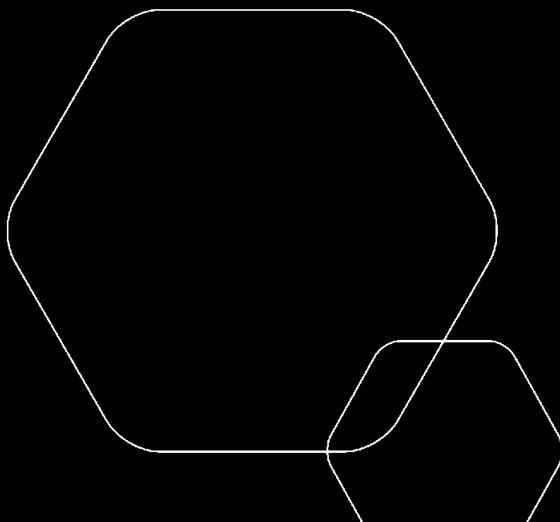
This file is sealed with a digital signature. The seal is a guarantee for the authenticity of the document.

External reference: 4BBA6A4AA3B74A739A0F9DCF4B9884CA

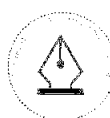


Årsregnskap 2024 Nord-østerdal Fiber AS

Resultatregnskap
Balanse
Noter til regnskapet



Org.nr.: 923 436 391



This file is sealed with a digital signature.
The seal is a guarantee for the authenticity
of the document.

Document ID:
4BBA6A4AA3B74A739A0F9DCF4B9884CA



RESULTATREGNSKAP

NORD-ØSTERDAL FIBER AS

| DRIFTSINNEKTER OG DRIFTSKOSTNADER | Note | 2024 | 2023 |
|---|------|-------------------|-------------------|
| Salgsinntekt | | 16 636 024 | 14 681 502 |
| Annen driftsinntekt | | 0 | 178 023 |
| Sum driftsinntekter | | 16 636 024 | 14 859 525 |
| Varekostnad | | 262 267 | 112 571 |
| Avskrivning av driftsmidler og immaterielle eiendeler | 2 | 6 781 270 | 6 630 744 |
| Annen driftskostnad | | 1 062 204 | 1 097 604 |
| Sum driftskostnader | | 8 105 741 | 7 840 920 |
| Driftsresultat | | 8 530 283 | 7 018 605 |
| FINANSINNEKTER OG FINANSKOSTNADER | | | |
| Renteinntekt fra foretak i samme konsern | | 0 | 4 127 |
| Annen renteinntekt | | 0 | 12 102 |
| Rentekostnad til foretak i samme konsern | | 1 409 469 | 1 806 517 |
| Annen rentekostnad | | 4 997 | 2 210 |
| Resultat av finansposter | | -1 414 466 | -1 792 497 |
| Resultat før skattekostnad | | 7 115 817 | 5 226 108 |
| Skattekostnad på resultat | 3 | 1 565 480 | 1 148 811 |
| Årsresultat | | 5 550 337 | 4 077 297 |
| OVERFØRINGER | | | |
| Avsatt konsernbidrag | 4 | 6 275 409 | 5 031 325 |
| Overført til udekket tap | | 287 997 | 0 |
| Overført fra annen egenkapital | 4 | 437 075 | 954 028 |
| Sum overføringer | | 5 550 337 | 4 077 297 |

NORD-ØSTERDAL FIBER AS

SIDE 2



This file is sealed with a digital signature.
The seal is a guarantee for the authenticity
of the document.

Document ID:
4BBA6A4AA3B74A739A0F9DCF4B9884CA



BALANSE

NORD-ØSTERDAL FIBER AS

| EIENDELER | Note | 2024 | 2023 |
|-------------------------------------|------|--------------------|--------------------|
| ANLEGGSMIDLER | | | |
| IMMATERIELLE EIENDELER | | | |
| Utsatt skattefordel | 3 | 1 213 080 | 1 008 573 |
| Sum immaterielle eiendeler | | 1 213 080 | 1 008 573 |
| VARIGE DRIFTSMIDLER | | | |
| Tomter, bygninger o.a. fast eiendom | 2 | 115 282 375 | 97 270 990 |
| Driftsløsøre, inventar o.a. utstyr | 2 | 610 106 | 807 536 |
| Sum varige driftsmidler | | 115 892 481 | 98 078 526 |
| FINANSIELLE ANLEGGSMIDLER | | | |
| Sum anleggsmidler | | 117 105 561 | 99 087 099 |
| OMLØPSMIDLER | | | |
| FORDRINGER | | | |
| Kundefordringer | | 5 873 534 | 10 662 620 |
| Andre kortsiktige fordringer | | 83 799 | 14 742 616 |
| Konsernfordringer | 5 | 124 603 | 2 923 113 |
| Sum fordringer | | 6 081 935 | 28 328 349 |
| INVESTERINGER | | | |
| Sum omløpsmidler | | 6 081 935 | 28 328 349 |
| Sum eiendeler | | 123 187 496 | 127 415 448 |

NORD-ØSTERDAL FIBER AS

SIDE 3



This file is sealed with a digital signature.
The seal is a guarantee for the authenticity
of the document.

Document ID:
4BBA6A4AA3B74A739A0F9DCF4B9884CA



BALANSE

NORD-ØSTERDAL FIBER AS

| EGENKAPITAL OG GJELD | Note | 2024 | 2023 |
|--|------|------------------------------|------------------------------|
| EGENKAPITAL | | | |
| INNSKUTT EGENKAPITAL | | | |
| Aksjekapital | 4, 7 | 5 000 000 | 5 000 000 |
| Overkurs | 4 | 61 492 129 | 61 492 129 |
| Sum innskutt egenkapital | | 66 492 129 | 66 492 129 |
| OPPTJENT EGENKAPITAL | | | |
| Annen egenkapital | 4 | 0 | 437 075 |
| Udekket tap | | -287 997 | 0 |
| Sum opptjent egenkapital | | -287 997 | 437 075 |
| Sum egenkapital | | 66 204 132 | 66 929 204 |
| GJELD | | | |
| AVSETNING FOR FORPLIKTELSER | | | |
| ANNEN LANGSIKTIG GJELD | | | |
| KORTSIKTIG GJELD | | | |
| Leverandørgjeld | | 112 546 | -560 453 |
| Konserngjeld | 5 | 32 551 820 | 58 854 105 |
| Annen kortsiktig gjeld | | 24 318 999 | 2 192 593 |
| Sum kortsiktig gjeld | | 56 983 364 | 60 486 244 |
| Sum gjeld | | 56 983 364 | 60 486 244 |
| Sum egenkapital og gjeld | | 123 187 496 | 127 415 448 |

Tynset, 22.04.2025
Styret i Nord-østerdal Fiber AS

Ivar Muller Often
styreleder

Torgeir Leet Halvorsen
styremedlem

Frode Eggestad
daglig leder

NORD-ØSTERDAL FIBER AS

SIDE 4



This file is sealed with a digital signature.
The seal is a guarantee for the authenticity
of the document.

Document ID:
4BBA6A4AA3B74A739A0F9DCF4B9884CA



Regnskapsprinsipper

Årsregnskapet er satt opp i samsvar med regnskapsloven og NRS 8 - God regnskapsskikk for små foretak.

Nord Østerdal Fiber AS er et heleid datterselskap av Nord-Østerdal Kraftlag SA, og inngår i konsernregnskapet som avlegges av morselskapet. Konsernregnskapet utleveres ved forespørsel til Nord-Østerdal Kraftlag SA, Tomtegata 8, 2500 Tynset.

Det er ingen kjente forhold av vesentlig betydning for vurdering av selskapets stilling og resultat som ikke fremgår av årsregnskapet. Årsregnskapet er utarbeidet under forutsetningen om fortsatt drift.

Selskapets virksomhet består i bygging og drift av fiberinfrastruktur i regionen.

Inntektsføringsprinsipper og kostnadsføringstidspunkt - sammenstilling.

Inntekt resultatføres som hovedregel når den er opptjent. Inntektsføring skjer følgelig på leveringstidspunktet av varen. Utgifter sammenstilles med og kostnadsføres samtidig med de inntekter som utgiften kan henføres til.

Omløpsmidler og kortsiktig gjeld

Omløpsmidler og kortsiktig gjeld omfatter normalt poster som forfaller til betaling innen ett år etter siste dag i regnskapsåret, samt poster som knytter seg til varekretsløpet. Omløpsmidler er vurdert til laveste verdi av anskaffelseskost og antatt virkelig verdi.

Fordringer

Utestående fordringer er oppført til pålydende.

Anleggsmidler

Anleggsmidler omfatter eiendeler bestemt til varig eie og bruk for virksomheten. Anleggsmidler er vurdert til anskaffelseskost. Varige driftsmidler føres opp i balansen og avskrives lineært over driftsmidlets forventede økonomiske levetid.

Skatter

Utsatt skattefordel/utsatt skatt er beregnet på grunnlag av aktuell skattesats ved årets utgang og balanseført i regnskapet. Beregningen er utført på grunnlag av mildertidige forskjeller mellom regnskapsmessige og skattemessige verdier, i tillegg kommer eventuelt ligningsmessig fremførbart underskudd.



This file is sealed with a digital signature.
The seal is a guarantee for the authenticity
of the document.

Document ID:
4BBA6A4AA3B74A739A0F9DCF4B9884CA



Note 1 Lønnskostnader

Nord-østerdal Fiber AS har ikke hatt lønns- eller personalkostnader i 2024 og det foreligger heller ingen slike forpliktelser.

Note 2 Anleggsmidler

| | Bygninger og tomter | Driftsløsøre, inventar ol. | Sum |
|------------------------------------|------------------------|-------------------------------|--------------------|
| Anskaffelseskost pr. 01.01.24 | 138 202 244 | 1 110 891 | 139 313 135 |
| + Tilgang kjøpte driftsmidler | 16 759 041 | | 16 759 041 |
| = Anskaffelseskost 31.12.24 | 154 961 286 | 1 110 891 | 156 072 176 |
| Akkumulerte avskrivninger 31.12.24 | 53 105 273 | 500 781 | 53 606 054 |
| = Bokført verdi 31.12.24 | 101 856 013 | 610 109 | 102 466 122 |
| Årets ordinære avskrivninger | 6 583 840 | 197 430 | 6 781 270 |
| Økonomisk levetid | 0-20 år | 1-10 år | |

I tillegg er det bokført kr 13 426 359 i anlegg under utførelse som også ligger i balanseposten, men som ikke vises i oppstillingen over.



This file is sealed with a digital signature.
The seal is a guarantee for the authenticity
of the document.

Document ID:
4BBA6A4AA3B74A739A0F9DCF4B9884CA



Note 3 Skatt

| Årets skattekostnad | 2024 | 2023 |
|--|------------------|------------------|
| Resultatført skatt på ordinært resultat: | | |
| Betalbar skatt | 1 769 987 | 1 419 092 |
| Endring i utsatt skattefordel | -204 507 | -270 281 |
| Skattekostnad ordinært resultat | 1 565 480 | 1 148 811 |
| Skattepliktig inntekt: | | |
| Resultat før skatt | 7 115 817 | 5 226 108 |
| Permanente forskjeller | 0 | -4 239 |
| Endring i midlertidige forskjeller | 929 579 | 1 228 548 |
| Avgitt konsernbidrag | -8 045 396 | -6 450 417 |
| Skattepliktig inntekt | 0 | 0 |
| Betalbar skatt i balansen: | | |
| Betalbar skatt på årets resultat | 1 769 987 | 1 419 092 |
| Betalbar skatt på avgitt konsernbidrag | -1 769 987 | -1 419 092 |
| Sum betalbar skatt i balansen | 0 | 0 |

Skatteeffekten av midlertidige forskjeller som har gitt opphav til utsatt skatt og utsatte skattefordeler, spesifisert på typer av midlertidige forskjeller

| | 2024 | 2023 | Endring |
|---|-------------------|-------------------|----------------|
| Varige driftsmidler | -5 514 002 | -4 584 423 | 929 579 |
| Sum | -5 514 002 | -4 584 423 | 929 579 |
| Grunnlag for utsatt skattefordel | -5 514 002 | -4 584 423 | 929 579 |
| Utsatt skattefordel (22 %) | -1 213 080 | -1 008 573 | 204 507 |

Note 4 Egenkapital

| | Aksjekapital | Overkurs | Annen Innskutt egenkapital | Annen egenkapital | Sum egenkapital |
|----------------------|---------------------|-------------------|-----------------------------------|--------------------------|------------------------|
| Pr. 31.12.2023 | 5 000 000 | 61 492 129 | 0 | 437 075 | 66 929 204 |
| Årets resultat | | | | 5 550 337 | 5 550 337 |
| Konsernbidrag avgitt | | | | -6 275 409 | -6 275 409 |
| Pr 31.12.2024 | 5 000 000 | 61 492 129 | 0 | -287 997 | 66 204 132 |



This file is sealed with a digital signature. The seal is a guarantee for the authenticity of the document.

Document ID:
4BBA6A4AA3B74A739A0F9DCF4B9884CA



Note 5 Mellomværende med selskap i samme konsern

| | 2024 | 2023 |
|---|-------------------|-------------------|
| Fordringer | | |
| Kundefordringer konsern | 5 225 | 1 417 365 |
| Andre kortsiktige fordringer konsern | 96 872 | 1 456 048 |
| Sum | 102 097 | 2 873 413 |
| Gjeld | | |
| Leverandørgjeld til selskap i samme konsern | 1 053 928 | 676 346 |
| Annen kortsiktig gjeld konsern | 31 497 891 | 58 177 759 |
| Sum | 32 551 820 | 58 854 105 |

Konsernfordringer består av:

- Nøk Fornybar AS kr 102 097

Konserngjeld består av:

- Klive AS kr 49 448
- Nord-Østerdal Kraftlag SA kr 1 004 480
- Opptrekk på konsernkonto i DnB kr 23 452 496
- Avsatt konsernbidrag kr 8 045 396 (2023 kr 6 450 417)

Note 6 Bankinnskudd

Selskapet inngår i morselskapets konsernkontoordning i DNB og har således ingen egne bankinnskudd.

Note 7 Aksjonærer

AKSJEKAPITALEN I NORD-ØSTERDAL FIBER AS PR. 31.12 BESTÅR AV:

| | Antall | Pålydende | Bokført |
|-----------------|-----------|-----------|------------------|
| Ordinære aksjer | 30 | 166 666,7 | 5 000 000 |
| Sum | 30 | | 5 000 000 |

EIERSTRUKTUR

De største aksjonærene i % pr. 31.12 var:

| | Ordinære | Eierandel | Stemmeandel |
|--------------------------|----------|-----------|-------------|
| NORDØSTERDAL KRAFTLAG SA | 30 | 100,0 | 100,0 |



This file is sealed with a digital signature.
The seal is a guarantee for the authenticity
of the document.

Document ID:
4BBA6A4AA3B74A739A0F9DCF4B9884CA



Shape the future
with confidence

Statsautoriserte revisorer
Ernst & Young AS

Gudbrandsdalsvegen 188
2619 Lillehammer

Foretaksregisteret: NO 976 389 387 MVA
Tlf: +47 24 00 24 00

www.ey.no
Medlemmer av Den norske Revisorforening

Til generalforsamlingen i Nord-Østerdal Fiber AS

UAVHENGIG REVISORS BERETNING

Konklusjon

Vi har revidert årsregnskapet for Nord-Østerdal Fiber AS som består av balanse per 31. desember 2024, resultatregnskap for regnskapsåret avsluttet per denne datoen og noter til årsregnskapet, herunder et sammendrag av viktige regnskapsprinsipper.

Etter vår mening

- oppfyller årsregnskapet gjeldende lovkrav, og
- gir årsregnskapet et rettviseende bilde av selskapets finansielle stilling per 31. desember 2024 og av dets resultater for regnskapsåret avsluttet per denne datoen i samsvar med regnskapslovens regler og god regnskapsskikk i Norge.

Grunnlag for konklusjon

Vi har gjennomført revisjonen i samsvar med International Standards on Auditing (ISA-ene). Våre oppgaver og plikter i henhold til disse standardene er beskrevet nedenfor under *Revisors oppgaver og plikter ved revisjonen av årsregnskapet*. Vi er uavhengige av selskapet i samsvar med kravene i relevante lover og forskrifter i Norge og *International Code of Ethics for Professional Accountants* (inkludert internasjonale uavhengighetsstandarder) utstedt av International Ethics Standards Board for Accountants (IESBA-reglene), og vi har overholdt våre øvrige etiske forpliktelser i samsvar med disse kravene. Innhentet revisjonsbevis er etter vår vurdering tilstrekkelig og hensiktsmessig som grunnlag for vår konklusjon.

Ledelsens ansvar for årsregnskapet

Styret og daglig leder (ledelsen) er ansvarlige for å utarbeide årsregnskapet og for at det gir et rettviseende bilde i samsvar med regnskapslovens regler og god regnskapsskikk i Norge. Ledelsen er også ansvarlig for slik intern kontroll som den finner nødvendig for å kunne utarbeide et årsregnskap som ikke inneholder vesentlig feilinformasjon, verken som følge av misligheter eller utilsiktede feil.

Ved utarbeidelsen av årsregnskapet må ledelsen ta standpunkt til selskapets evne til fortsatt drift og opplyse om forhold av betydning for fortsatt drift. Forutsetningen om fortsatt drift skal legges til grunn for årsregnskapet med mindre ledelsen enten har til hensikt å avvike selskapet eller virksomheten, eller ikke har noe annet realistisk alternativ.

Revisors oppgaver og plikter ved revisjonen av årsregnskapet

Vårt mål er å oppnå betryggende sikkerhet for at årsregnskapet som helhet ikke inneholder vesentlig feilinformasjon, verken som følge av misligheter eller utilsiktede feil, og å avgi en revisjonsberetning som inneholder vår konklusjon. Betryggende sikkerhet er en høy grad av sikkerhet, men ingen garanti for at en revisjon utført i samsvar med ISA-ene, alltid vil avdekke vesentlig feilinformasjon. Feilinformasjon kan oppstå som følge av misligheter eller utilsiktede feil. Feilinformasjon er å anse som vesentlig dersom den enkeltvis eller samlet med rimelighet kan forventes å påvirke de økonomiske beslutningene som brukerne foretar, på grunnlag av årsregnskapet.

Som del av en revisjon i samsvar med ISA-ene, utøver vi profesjonelt skjønn og utviser profesjonell skepsis gjennom hele revisjonen. I tillegg:



**Shape the future
with confidence**

- identifiserer og vurderer vi risikoen for vesentlig feilinformasjon i årsregnskapet, enten det skyldes misligheter eller utilsiktede feil. Vi utformer og gjennomfører revisjonshandlinger for å håndtere slike risikoer, og innhenter revisjonsbevis som er tilstrekkelig og hensiktsmessig som grunnlag for vår konklusjon. Risikoen for at vesentlig feilinformasjon som følge av misligheter ikke blir avdekket, er høyere enn for feilinformasjon som skyldes utilsiktede feil, siden misligheter kan innebære samarbeid, forfalskning, bevisste utelatelser, uriktige fremstillinger eller overstyring av intern kontroll.
- opparbeider vi oss en forståelse av den interne kontrollen som er relevant for revisjonen, for å utforme revisjonshandlinger som er hensiktsmessige etter omstendighetene, men ikke for å gi uttrykk for en mening om effektiviteten av selskapets interne kontroll.
- evaluerer vi om de anvendte regnskapsprinsippene er hensiktsmessige og om regnskapsestimatene og tilhørende noteopplysninger utarbeidet av ledelsen er rimelige.
- konkluderer vi på om ledelsens bruk av fortsatt drift-forutsetningen er hensiktsmessig, og, basert på innhentede revisjonsbevis, hvorvidt det foreligger vesentlig usikkerhet knyttet til hendelser eller forhold som kan skape betydelig tvil om selskapets evne til fortsatt drift. Dersom vi konkluderer med at det eksisterer vesentlig usikkerhet, kreves det at vi i revisjonsberetningen henleder oppmerksomheten på tilleggsopplysningene i årsregnskapet, eller, dersom slike tilleggsopplysninger ikke er tilstrekkelige, at vi modifierer vår konklusjon. Våre konklusjoner er basert på revisjonsbevis innhentet frem til datoen for revisjonsberetningen. Etterfølgende hendelser eller forhold kan imidlertid medføre at selskapet ikke kan fortsette driften.
- evaluerer vi den samlede presentasjonen, strukturen og innholdet i årsregnskapet, inkludert tilleggsopplysningene, og hvorvidt årsregnskapet gir uttrykk for de underliggende transaksjonene og hendelsene på en måte som gir et rettviseende bilde.

Vi kommuniserer med styret blant annet om det planlagte innholdet i og tidspunktet for revisjonsarbeidet og eventuelle vesentlige funn i revisjonen, herunder vesentlige svakheter i den interne kontrollen som vi avdekker gjennom revisjonen.

Lillehammer, 22. april 2025
ERNST & YOUNG AS

Revisjonsberetningen er signert elektronisk

Rune J Baukhol
statsautorisert revisor

Penneo Dokumentnøkkel: D9U6A-IXH9Z-HGT8S-0FSQZ-17VCJ-93W5F



PENNEO

Signaturene i dette dokumentet er juridisk bindende. Dokument signert med "Penneo™ - sikker digital signatur". De signerende parter sin identitet er registrert, og er listet nedenfor.

"Med min signatur bekrefter jeg alle datoer og innholdet i dette dokument."

Baukhol, Rune Johannes

Statsautorisert revisor

På vegne av: Ernst & Young AS

Serienummer: no_bankid:9578-5999-4-1261839

IP: 147.161.xxx.xxx

2025-04-22 13:41:14 UTC



Penneo Dokumentnøkkel: D9U6A-IXH9Z-HGf8S-0fSQZ-J7VCJ-93W5F

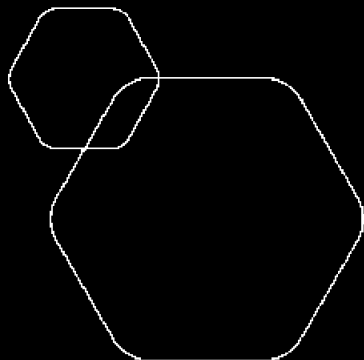
Dette dokumentet er signert digitalt via [Penneo.com](https://penneo.com). De signerte dataene er validert ved hjelp av den matematiske hashverdien av det originale dokumentet. All kryptografisk bevisføring er innebygd i denne PDF-en for fremtidig validering.

Dette dokumentet er forseglest med et kvalifisert elektronisk segl ved bruk av et sertifikat og et tidsstempel fra en kvalifisert tilstjenesteleverandør.

Slik kan du bekrefte at dokumentet er originalt

Når du åpner dokumentet i Adobe Reader, kan du se at det er sertifisert av **Penneo A/S**. Dette beviser at innholdet i dokumentet ikke har blitt endret siden tidspunktet for signeringen. Bevis for de individuelle signatørens digitale signaturer er vedlagt dokumentet.

Du kan bekrefte de kryptografiske bevisene ved hjelp av Penneos validator, <https://penneo.com/validator>, eller andre valideringsverktøy for digitale signaturer.



Årsregnskap 2024 Nord-østerdal Fiber AS

Resultatregnskap
Balanse
Noter til regnskapet



Org.nr.: 923 436 391



RESULTATREGNSKAP

NORD-ØSTERDAL FIBER AS

| DRIFTSINNEKTER OG DRIFTSKOSTNADER | Note | 2024 | 2023 |
|---|------|-------------------|-------------------|
| Salgsinntekt | | 16 636 024 | 14 681 502 |
| Annen driftsinntekt | | 0 | 178 023 |
| Sum driftsinntekter | | 16 636 024 | 14 859 525 |
| Varekostnad | | 262 267 | 112 571 |
| Avskrivning av driftsmidler og immaterielle eiendeler | 2 | 6 781 270 | 6 630 744 |
| Annen driftskostnad | | 1 062 204 | 1 097 604 |
| Sum driftskostnader | | 8 105 741 | 7 840 920 |
| Driftsresultat | | 8 530 283 | 7 018 605 |
| FINANSINNEKTER OG FINANSKOSTNADER | | | |
| Renteinntekt fra foretak i samme konsern | | 0 | 4 127 |
| Annen renteinntekt | | 0 | 12 102 |
| Rentekostnad til foretak i samme konsern | | 1 409 469 | 1 806 517 |
| Annen rentekostnad | | 4 997 | 2 210 |
| Resultat av finansposter | | -1 414 466 | -1 792 497 |
| Resultat før skattekostnad | | 7 115 817 | 5 226 108 |
| Skattekostnad på resultat | 3 | 1 565 480 | 1 148 811 |
| Årsresultat | | 5 550 337 | 4 077 297 |
| OVERFØRINGER | | | |
| Avsatt konsernbidrag | 4 | 6 275 409 | 5 031 325 |
| Overført til udekket tap | | 287 997 | 0 |
| Overført fra annen egenkapital | 4 | 437 075 | 954 028 |
| Sum overføringer | | 5 550 337 | 4 077 297 |



BALANSE

NORD-ØSTERDAL FIBER AS

| EIENDELER | Note | 2024 | 2023 |
|-------------------------------------|------|--------------------|--------------------|
| ANLEGGSMIDLER | | | |
| IMMATERIELLE EIENDELER | | | |
| Utsatt skattefordel | 3 | 1 213 080 | 1 008 573 |
| Sum immaterielle eiendeler | | 1 213 080 | 1 008 573 |
| VARIGE DRIFTSMIDLER | | | |
| Tomter, bygninger o.a. fast eiendom | 2 | 115 282 375 | 97 270 990 |
| Driftsløsøre, inventar o.a. utstyr | 2 | 610 106 | 807 536 |
| Sum varige driftsmidler | | 115 892 481 | 98 078 526 |
| FINANSIELLE ANLEGGSMIDLER | | | |
| Sum anleggsmidler | | 117 105 561 | 99 087 099 |
| OMLØPSMIDLER | | | |
| FORDRINGER | | | |
| Kundefordringer | | 5 873 534 | 10 662 620 |
| Andre kortsiktige fordringer | | 83 799 | 14 742 616 |
| Konsernfordringer | 5 | 124 603 | 2 923 113 |
| Sum fordringer | | 6 081 935 | 28 328 349 |
| INVESTERINGER | | | |
| Sum omløpsmidler | | 6 081 935 | 28 328 349 |
| Sum eiendeler | | 123 187 496 | 127 415 448 |



BALANSE

NORD-ØSTERDAL FIBER AS

| EGENKAPITAL OG GJELD | Note | 2024 | 2023 |
|--|------|------------------------------|------------------------------|
| EGENKAPITAL | | | |
| INNSKUTT EGENKAPITAL | | | |
| Aksjekapital | 4, 7 | 5 000 000 | 5 000 000 |
| Overkurs | 4 | 61 492 129 | 61 492 129 |
| Sum innskutt egenkapital | | 66 492 129 | 66 492 129 |
| OPPTJENT EGENKAPITAL | | | |
| Annen egenkapital | 4 | 0 | 437 075 |
| Udekket tap | | -287 997 | 0 |
| Sum opptjent egenkapital | | -287 997 | 437 075 |
| Sum egenkapital | | 66 204 132 | 66 929 204 |
| GJELD | | | |
| AVSETNING FOR FORPLIKTELSER | | | |
| ANNEN LANGSIKTIG GJELD | | | |
| KORTSIKTIG GJELD | | | |
| Leverandørgjeld | | 112 546 | -560 453 |
| Konserngjeld | 5 | 32 551 820 | 58 854 105 |
| Annen kortsiktig gjeld | | 24 318 999 | 2 192 593 |
| Sum kortsiktig gjeld | | 56 983 364 | 60 486 244 |
| Sum gjeld | | 56 983 364 | 60 486 244 |
| Sum egenkapital og gjeld | | 123 187 496 | 127 415 448 |

Tynset, 22.04.2025
Styret i Nord-østerdal Fiber AS

Ivar Muller Often
styreleder

Torgeir Leet Halvorsen
styremedlem

Frode Eggestad
daglig leder



Regnskapsprinsipper

Årsregnskapet er satt opp i samsvar med regnskapsloven og NRS 8 - God regnskapsskikk for små foretak.

Nord Østerdal Fiber AS er et heleid datterselskap av Nord-Østerdal Kraftlag SA, og inngår i konsernregnskapet som avlegges av morselskapet. Konsernregnskapet utleveres ved forespørsel til Nord-Østerdal Kraftlag SA, Tomtegata 8, 2500 Tynset.

Det er ingen kjente forhold av vesentlig betydning for vurdering av selskapets stilling og resultat som ikke fremgår av årsregnskapet. Årsregnskapet er utarbeidet under forutsetningen om fortsatt drift.

Selskapets virksomhet består i bygging og drift av fiberinfrastruktur i regionen.

Inntektsføringsprinsipper og kostnadsføringstidspunkt - sammenstilling.

Inntekt resultatføres som hovedregel når den er opptjent. Inntektsføring skjer følgelig på leveringstidspunktet av varen. Utgifter sammenstilles med og kostnadsføres samtidig med de inntekter som utgiften kan henføres til.

Omløpsmidler og kortsiktig gjeld

Omløpsmidler og kortsiktig gjeld omfatter normalt poster som forfaller til betaling innen ett år etter siste dag i regnskapsåret, samt poster som knytter seg til varekretsløpet. Omløpsmidler er vurdert til laveste verdi av anskaffelseskost og antatt virkelig verdi.

Fordringer

Utestående fordringer er oppført til pålydende.

Anleggsmidler

Anleggsmidler omfatter eiendeler bestemt til varig eie og bruk for virksomheten. Anleggsmidler er vurdert til anskaffelseskost. Varige driftsmidler føres opp i balansen og avskrives lineært over driftsmidlets forventede økonomiske levetid.

Skatter

Utsatt skattefordel/utsatt skatt er beregnet på grunnlag av aktuell skattesats ved årets utgang og balanseført i regnskapet. Beregningen er utført på grunnlag av mildertidige forskjeller mellom regnskapsmessige og skattemessige verdier, i tillegg kommer eventuelt ligningsmessig fremførbart underskudd.



Note 1 Lønnskostnader

Nord-østerdal Fiber AS har ikke hatt lønns- eller personalkostnader i 2024 og det foreligger heller ingen slike forpliktelser.

Note 2 Anleggsmidler

| | Bygninger og tomter | Driftsløsøre, inventar ol. | Sum |
|------------------------------------|------------------------|-------------------------------|--------------------|
| Anskaffelseskost pr. 01.01.24 | 138 202 244 | 1 110 891 | 139 313 135 |
| + Tilgang kjøpte driftsmidler | 16 759 041 | | 16 759 041 |
| = Anskaffelseskost 31.12.24 | 154 961 286 | 1 110 891 | 156 072 176 |
| Akkumulerte avskrivninger 31.12.24 | 53 105 273 | 500 781 | 53 606 054 |
| = Bokført verdi 31.12.24 | 101 856 013 | 610 109 | 102 466 122 |
| Årets ordinære avskrivninger | 6 583 840 | 197 430 | 6 781 270 |
| Økonomisk levetid | 0-20 år | 1-10 år | |

I tillegg er det bokført kr 13 426 359 i anlegg under utførelse som også ligger i balanseposten, men som ikke vises i oppstillingen over.



Note 3 Skatt

| Årets skattekostnad | 2024 | 2023 |
|--|------------------|------------------|
| Resultatført skatt på ordinært resultat: | | |
| Betalbar skatt | 1 769 987 | 1 419 092 |
| Endring i utsatt skattefordel | -204 507 | -270 281 |
| Skattekostnad ordinært resultat | 1 565 480 | 1 148 811 |
| Skattepliktig inntekt: | | |
| Resultat før skatt | 7 115 817 | 5 226 108 |
| Permanente forskjeller | 0 | -4 239 |
| Endring i midlertidige forskjeller | 929 579 | 1 228 548 |
| Avgitt konsernbidrag | -8 045 396 | -6 450 417 |
| Skattepliktig inntekt | 0 | 0 |
| Betalbar skatt i balansen: | | |
| Betalbar skatt på årets resultat | 1 769 987 | 1 419 092 |
| Betalbar skatt på avgitt konsernbidrag | -1 769 987 | -1 419 092 |
| Sum betalbar skatt i balansen | 0 | 0 |

Skatteeffekten av midlertidige forskjeller som har gitt opphav til utsatt skatt og utsatte skattefordeler, spesifisert på typer av midlertidige forskjeller

| | 2024 | 2023 | Endring |
|---|-------------------|-------------------|----------------|
| Varige driftsmidler | -5 514 002 | -4 584 423 | 929 579 |
| Sum | -5 514 002 | -4 584 423 | 929 579 |
| Grunnlag for utsatt skattefordel | -5 514 002 | -4 584 423 | 929 579 |
| Utsatt skattefordel (22 %) | -1 213 080 | -1 008 573 | 204 507 |

Note 4 Egenkapital

| | Aksjekapital | Overkurs | Annen Innskutt egenkapital | Annen egenkapital | Sum egenkapital |
|----------------------|---------------------|-------------------|-----------------------------------|--------------------------|------------------------|
| Pr. 31.12.2023 | 5 000 000 | 61 492 129 | 0 | 437 075 | 66 929 204 |
| Årets resultat | | | | 5 550 337 | 5 550 337 |
| Konsernbidrag avgitt | | | | -6 275 409 | -6 275 409 |
| Pr 31.12.2024 | 5 000 000 | 61 492 129 | 0 | -287 997 | 66 204 132 |



Note 5 Mellomværende med selskap i samme konsern

| | 2024 | 2023 |
|---|-------------------|-------------------|
| Fordringer | | |
| Kundefordringer konsern | 5 225 | 1 417 365 |
| Andre kortsiktige fordringer konsern | 96 872 | 1 456 048 |
| Sum | 102 097 | 2 873 413 |
| Gjeld | | |
| Leverandørgjeld til selskap i samme konsern | 1 053 928 | 676 346 |
| Annen kortsiktig gjeld konsern | 31 497 891 | 58 177 759 |
| Sum | 32 551 820 | 58 854 105 |

Konsernfordringer består av:

- Nøk Fornybar AS kr 102 097

Konserngjeld består av:

- Klive AS kr 49 448
- Nord-Østerdal Kraftlag SA kr 1 004 480
- Opptrekk på konsernkonto i DnB kr 23 452 496
- Avsatt konsernbidrag kr 8 045 396 (2023 kr 6 450 417)

Note 6 Bankinnskudd

Selskapet inngår i morselskapets konsernkontoordning i DNB og har således ingen egne bankinnskudd.

Note 7 Aksjonærer

AKSJEKAPITALEN I NORD-ØSTERDAL FIBER AS PR. 31.12 BESTÅR AV:

| | Antall | Pålydende | Bokført |
|-----------------|-----------|-----------|------------------|
| Ordinære aksjer | 30 | 166 666,7 | 5 000 000 |
| Sum | 30 | | 5 000 000 |

EIERSTRUKTUR

De største aksjonærene i % pr. 31.12 var:

| | Ordinære | Eierandel | Stemmeandel |
|--------------------------|----------|-----------|-------------|
| NORDØSTERDAL KRAFTLAG SA | 30 | 100,0 | 100,0 |