



ÅRSREGNSKAPET FOR REGNSKAPSÅRET 2023 - GENERELL INFORMASJON

Enheten

Organisasjonsnummer:	989 931 202
Organisasjonsform:	Aksjeselskap
Foretaksnavn:	BITO INVEST AS
Forretningsadresse:	c/o Birgitte A. Ellingsen Sevikveien 27 3143 KJØPMANNSKJÆR

Regnskapsår

Årsregnskapets periode:	01.01.2023 - 31.12.2023
-------------------------	-------------------------

Konsern

Morselskap i konsern:	Nei
-----------------------	-----

Regnskapsregler

Regler for små foretak benyttet:	Ja
Benyttet ved utarbeidelsen av årsregnskapet til selskapet:	Regnskapslovens alminnelige regler

Årsregnskapet fastsatt av kompetent organ

Bekreftet av representant for selskapet:	Birgitte Askjem Ellingsen
Dato for fastsettelse av årsregnskapet:	31.05.2024

Grunnlag for avgivelse

År 2023: Årsregnskapet er elektronisk innlevert
År 2022: Tall er hentet fra elektronisk innlevert årsregnskap fra 2023

Det er ikke krav til at årsregnskapet m.v. som sendes til Regnskapsregisteret er undertegnet. Kontrollen på at dette er utført ligger hos revisor/enhetens øverste organ. Sikkerheten ivaretas ved at innsender har rolle/rettighet for innsending av årsregnskapet via Altinn, og ved at det bekreftes at årsregnskapet er fastsatt av kompetent organ.

Brønnøysundregistrene, 25.07.2025



Resultatregnskap

Beløp i: NOK	Note	2023	2022
RESULTATREGNSKAP			
Inntekter			
Annen driftsinntekt		916	1 066
Sum inntekter		916	1 066
Kostnader			
Lønnskostnad	2	62 219	34 575
Annen driftskostnad		30 201	33 555
Sum kostnader		92 420	68 130
Driftsresultat		-91 504	-67 064
Finansinntekter og finanskostnader			
Annen renteinntekt		118 158	180 900
Annen finansinntekt			714
Sum finansinntekter		118 158	181 614
Nedskrivning av andre finansielle anleggsmidler		-15 513	149 073
Annen rentekostnad		75 000	
Sum finanskostnader		59 487	149 073
Netto finans		58 671	32 541
Ordinært resultat før skattekostnad	3	-32 833	-34 523
Skattekostnad på resultat	3		
Ordinært resultat etter skattekostnad		-32 833	-34 523
Årsresultat		-32 833	-34 523
Årsresultat etter minoritetsinteresser		-32 833	-34 523
Totalresultat		-32 833	-34 523
Overføringer og disponeringer			
Ordinært utbytte	4	750 000	
Avsatt til annen egenkapital	4		



Resultatregnskap

Beløp i: NOK	Note	2023	2022
Overført fra annen egenkapital	4	-782 833	-34 523
Sum overføringer og disponeringer		-32 833	-34 523



Balanse

Beløp i: NOK	Note	2023	2022
BALANSE - EIENDELER			
Anleggsmidler			
Immaterielle eiendeler			
Utsatt skattefordel	3		
Finansielle anleggsmidler			
Investering i datterselskap	5		
Investeringer i aksjer og andeler		1 033 850	875 337
Obligasjoner		303 000	303 000
Andre langsiktige fordringer	5	1 695 639	2 555 957
Sum finansielle anleggsmidler		3 032 489	3 734 294
Sum anleggsmidler		3 032 489	3 734 294
Omløpsmidler			
Varer			
Fordringer			
Andre kortsiktige fordringer			9 395
Sum fordringer			9 395
Investeringer			
Markedsbaserte aksjer	6	4 140 714	4 140 714
Sum investeringer		4 140 714	4 140 714
Bankinnskudd, kontanter og lignende			
Bankinnskudd, kontanter o.l.		1 565 941	1 274 459
Sum bankinnskudd, kontanter og lignende		1 565 941	1 274 459
Sum omløpsmidler		5 706 656	5 424 568
SUM EIENDELER		8 739 145	9 158 862

BALANSE - EGENKAPITAL OG GJELD



Balanse

Beløp i: NOK	Note	2023	2022
Egenkapital			
Innskutt egenkapital			
Aksjekapital	4	30 000	30 000
Overkurs	4	6 521	6 521
Sum innskutt egenkapital		36 521	36 521
Opptjent egenkapital			
Annen egenkapital	4	7 967 495	8 750 327
Udekket tap	4		
Sum opptjent egenkapital		7 967 495	8 750 327
Sum egenkapital		8 004 016	8 786 848
Gjeld			
Langsiktig gjeld			
Annen langsiktig gjeld			
Øvrig langsiktig gjeld		225 000	350 000
Sum annen langsiktig gjeld		225 000	350 000
Sum langsiktig gjeld		225 000	350 000
Kortsiktig gjeld			
Leverandørgjeld		3 968	
Skyldig offentlige avgifter		4 450	4 249
Utbytte	4	500 000	
Annen kortsiktig gjeld		1 712	17 765
Sum kortsiktig gjeld		510 129	22 014
Sum gjeld		735 129	372 014
SUM EGENKAPITAL OG GJELD		8 739 145	9 158 862



Brønnøysundregistrene

ÅRSREGNSKAP FOR REGNSKAPSÅRET 2023 - GENERELL INFORMASJON

Journalnummer: 2024 649873

Enheten

Organisasjonsnummer: 989 931 202
Organisasjonsform: Aksjeselskap
Foretaksnavn: BITO INVEST AS
Forretningsadresse: c/o Birgitte A. Ellingsen
Sevikveien 27
3143 KJØPMANNSKJÆR

Regnskapsår

Årsregnskapets periode: 01.01.2023 - 31.12.2023

Konsern

Morselskap i konsern: Nei

Regnskapsregler

Regler for små foretak benyttet: Ja
Benyttet ved utarbeidelsen av
årsregnskapet til selskapet: Regnskapslovens alminnelige regler

Årsregnskapet fastsatt av kompetent organ

Bekreftet av representant for selskapet: Birgitte Askjem Ellingsen
Dato for fastsettelse av årsregnskapet: 31.05.2024

Revisjon

Selskapet har besluttet at årsregnskapet
ikke skal revideres: Ja

Grunnlag for avgivelse

År 2023: Årsregnskap er elektronisk innlevert.
År 2022: Tall er hentet fra elektronisk innlevert årsregnskap fra 2023.

Det er ikke krav til at årsregnskapet m.v. som sendes til Regnskapsregisteret er undertegnet. Kontrollen på at dette er utført ligger hos revisor/enhetens øverste organ. Sikkerheten ivaretas ved at innsender har rolle/rettighet for innsending av årsregnskapet via Altinn, og ved at det bekreftes at årsregnskapet er fastsatt av kompetent organ.

Brønnøysundregistrene, 18.07.2024



Organisasjonsnr: 989 931 202
BITO INVEST AS

RESULTATREGNSKAP

Beløp i: NOK	Note	2023	2022
RESULTATREGNSKAP			
Inntekter			
Annen driftsinntekt		916	1 066
Sum inntekter		916	1 066
Kostnader			
Lønnskostnad	2	62 219	34 575
Annen driftskostnad		30 201	33 555
Sum kostnader		92 420	68 130
Driftsresultat		-91 504	-67 064
Finansinntekter og finanskostnader			
Annen renteinntekt		118 158	180 900
Annen finansinntekt			714
Sum finansinntekter		118 158	181 614
Nedskrivning av andre finansielle anleggsmidler		-15 513	149 073
Annen rentekostnad		75 000	
Sum finanskostnader		59 487	149 073
Netto finans		58 671	32 541
Ordinært resultat før skattekostnad	3	-32 833	-34 523
Skattekostnad på resultat	3		
Ordinært resultat etter skattekostnad		-32 833	-34 523
Årsresultat		-32 833	-34 523
Årsresultat etter minoritetsinteresser		-32 833	-34 523
Totalresultat		-32 833	-34 523
Overføringer og disponeringer			
Ordinært utbytte	4	750 000	
Avsatt til annen egenkapital	4		
Overført fra annen egenkapital	4	-782 833	-34 523
Sum overføringer og disponeringer		-32 833	-34 523



Organisasjonsnr: 989 931 202
BITO INVEST AS

BALANSE

Beløp i: NOK	Note	2023	2022
BALANSE - EIENDELER			
Anleggsmidler			
Immaterielle eiendeler			
Utsatt skattefordel	3		
Finansielle anleggsmidler			
Investering i datterselskap	5		
Investeringer i aksjer og andeler		1 033 850	875 337
Obligasjoner		303 000	303 000
Andre langsiktige fordringer	5	1 695 639	2 555 957
Sum finansielle anleggsmidler		3 032 489	3 734 294
Sum anleggsmidler		3 032 489	3 734 294
Omløpsmidler			
Varer			
Fordringer			
Andre kortsiktige fordringer			9 395
Sum fordringer			9 395
Investeringer			
Markedsbaserte aksjer	6	4 140 714	4 140 714
Sum investeringer		4 140 714	4 140 714
Bankinnskudd, kontanter og lignende			
Bankinnskudd, kontanter o. l.		1 565 941	1 274 459
Sum bankinnskudd, kontanter og lignende		1 565 941	1 274 459
Sum omløpsmidler		5 706 656	5 424 568
SUM EIENDELER		8 739 145	9 158 862
BALANSE - EGENKAPITAL OG GJELD			
Egenkapital			
Innskutt egenkapital			
Aksjekapital	4	30 000	30 000
Overkurs	4	6 521	6 521
Sum innskutt egenkapital		36 521	36 521



Opptjent egenkapital			
Annen egenkapital	4	7 967 495	8 750 327
Udekket tap	4		
Sum opptjent egenkapital		7 967 495	8 750 327
Sum egenkapital		8 004 016	8 786 848
Gjeld			
Langsiktig gjeld			
Annen langsiktig gjeld			
Øvrig langsiktig gjeld		225 000	350 000
Sum annen langsiktig gjeld		225 000	350 000
Sum langsiktig gjeld		225 000	350 000
Kortsiktig gjeld			
Leverandørgjeld		3 968	
Skyldig offentlige avgifter		4 450	4 249
Utbytte	4	500 000	
Annen kortsiktig gjeld		1 712	17 765
Sum kortsiktig gjeld		510 129	22 014
Sum gjeld		735 129	372 014
SUM EGENKAPITAL OG GJELD		8 739 145	9 158 862



Organisasjonsnr: 989 931 202
BITO INVEST AS

NOTEOPPLYSNINGER - SELSKAP - alle poster oppgitt i hele tall

Note

Antall årsverk i regnskapsåret
0.00

Sum Beløp

Balanseført verdi 31.12. Varige driftsmidler Immaterielle eiend.

Konsernregnskap

Morselskapet sitt navn

Forretningskontor for morselskapet

Begrunnelse for at datterselskap er utelatt fra konsolideringen

Samlet beløp - tilknyttet selskap Årets Fjorårets

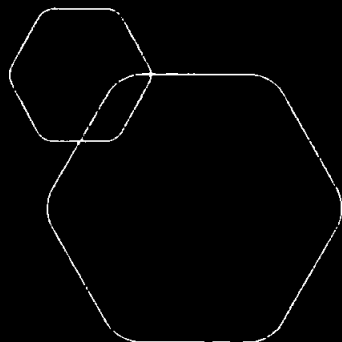
Samlet beløp - foretak i samme konsern Årets Fjorårets

Samlet beløp - foretak i samme konsern Årets Fjorårets

Samlet beløp - felles kontrollert virksomhet Årets Fjorårets

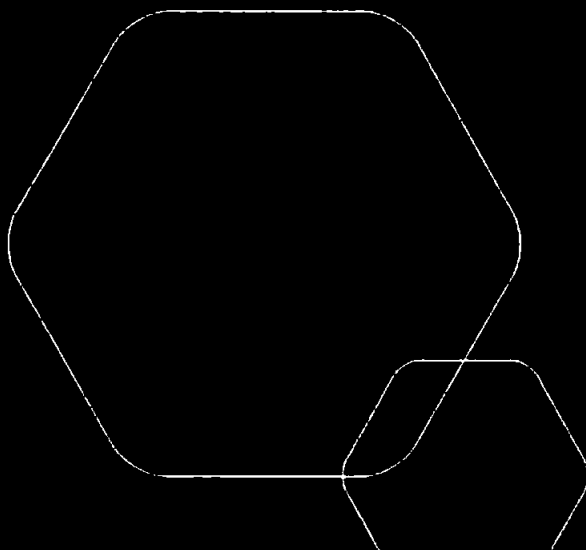
Pantstillelse Beløp

Beholdning av egne aksjer Antall Pålydende Andel av aksjek.



Årsregnskap 2023
BiTo Invest AS

Resultatregnskap
Balanse
Noter



Org.nr.: 989 931 202





Resultatregnskap			
BiTo Invest AS			
Driftsinntekter og driftskostnader	Note	2023	2022
Annen driftsinntekt		916	1 066
Sum driftsinntekter		<u>916</u>	<u>1 066</u>
Lønnskostnad	2	62 219	34 575
Annen driftskostnad		30 201	33 555
Sum driftskostnader		<u>92 420</u>	<u>68 130</u>
Driftsresultat		<u>-91 504</u>	<u>-67 064</u>
Finansinntekter og finanskostnader			
Annen renteinntekt		118 158	180 900
Annen finansinntekt		0	714
Nedskrivning av andre finansielle anleggsmidler		-15 513	149 073
Annen rentekostnad		75 000	0
Resultat av finansposter		<u>58 671</u>	<u>32 541</u>
Resultat før skattekostnad	3	-32 833	-34 523
Resultat		<u>-32 833</u>	<u>-34 523</u>
Årsoverskudd		<u>-32 833</u>	<u>-34 523</u>
Overføringer			
Avsatt til utbytte	4	750 000	0
Overført fra annen egenkapital	4	782 833	34 523
Sum overføringer		<u>-32 833</u>	<u>-34 523</u>



Balanse			
BiTo Invest AS			
Eiendeler	Note	2023	2022
Anleggsmidler			
Immaterielle eiendeler			
Varige driftsmidler			
Finansielle anleggsmidler			
Investeringer i aksjer og andeler		1 033 850	875 337
Obligasjoner		303 000	303 000
Andre langsiktige fordringer	5	1 695 639	2 555 957
Sum finansielle anleggsmidler		<u>3 032 489</u>	<u>3 734 294</u>
Sum anleggsmidler		<u>3 032 489</u>	<u>3 734 294</u>
Omløpsmidler			
Andre kortsiktige fordringer		0	9 395
Sum fordringer		<u>0</u>	<u>9 395</u>
Markedsbaserte aksjer	6	4 140 714	4 140 714
Sum investeringer		<u>4 140 714</u>	<u>4 140 714</u>
Bankinnskudd, kontanter o.l.		1 565 941	1 274 459
Sum omløpsmidler		<u>5 706 656</u>	<u>5 424 568</u>
Sum eiendeler		<u>8 739 145</u>	<u>9 158 862</u>



Balanse			
BiTo Invest AS			
	Note	2023	2022
Egenkapital og gjeld			
Innskutt egenkapital			
Aksjekapital	4	30 000	30 000
Overkurs	4	6 521	6 521
Sum innskutt egenkapital		<u>36 521</u>	<u>36 521</u>
Opptjent egenkapital			
Annen egenkapital	4	7 967 495	8 750 327
Sum opptjent egenkapital		<u>7 967 495</u>	<u>8 750 327</u>
Sum egenkapital		<u>8 004 016</u>	<u>8 786 848</u>
Gjeld			
Avsetning for forpliktelser			
Annen langsiktig gjeld			
Øvrig langsiktig gjeld		225 000	350 000
Sum annen langsiktig gjeld		<u>225 000</u>	<u>350 000</u>
Kortsiktig gjeld			
Leverandørgjeld		3 968	0
Skyldig offentlige avgifter		4 450	4 249
Utbytte	4	500 000	0
Annen kortsiktig gjeld		1 712	17 765
Sum kortsiktig gjeld		<u>510 129</u>	<u>22 014</u>
Sum gjeld		<u>735 129</u>	<u>372 014</u>
Sum egenkapital og gjeld		<u>8 739 145</u>	<u>9 158 862</u>
Kjøpmannskjær, 31.05.2024 Styret i BiTo Invest AS			
 Birgitte Askjem Ellingsen Styreleder		 Tor-Jørgen Ellingsen styremedlem	
BiTo Invest AS		Side 4	



BiTo Invest AS Årsregnskap 2023

Noter

--

Note 1 Regnskapsprinsipper

Årsregnskapet er satt opp i samsvar med regnskapsloven og god regnskapsskikk for små foretak.

Omløpsmidler/Kortsiktig gjeld

Omløpsmidler og kortsiktig gjeld omfatter normalt poster som forfaller til betaling innen ett år etter balansedagen, samt poster som knytter seg til varekretsløpet. Omløpsmidler vurderes til laveste verdi av anskaffelseskost og antatt virkelig verdi.

Anleggsmidler/Langsiktig gjeld

Anleggsmidler omfatter eiendeler bestemt til varig eie og bruk. Anleggsmidler er vurdert til anskaffelseskost. Varige driftsmidler balanseføres og avskrives over driftsmidlets økonomiske levetid. Varige driftsmidler nedskrives til gjenvinnbart beløp ved verdifall som forventes ikke å være forbigående. Gjenvinnbart beløp er det høyeste av netto salgsverdi og verdi i bruk. Verdi i bruk er nåverdi av fremtidige kontantstrømmer knyttet til eiendelen. Nedskrivningen reverseres når grunnlaget for nedskrivningen ikke lenger er tilstede.

Fordringer

Kundefordringer og andre fordringer oppføres til pålydende etter fradrag for avsetning til forventet tap. Avsetning til tap gjøres på grunnlag av en individuell vurdering av de enkelte fordringene. I tillegg gjøres det for øvrige fordringer en uspesifisert avsetning for å dekke antatt tap.

Kortsiktige plasseringer

Kortsiktige plasseringer (aksjer og andeler vurdert som omløpsmidler) er vurdert til anskaffelseskost, med mindre nedskrivning har vært nødvendig. Det er foretatt nedskrivning til virkelig verdi når verdifall skyldes årsaker som ikke kan antas å være forbigående og det må anses nødvendig etter god regnskapsskikk. Nedskrivninger er reversert når grunnlaget for nedskrivning ikke lenger er til stede. Mottatt utbytte og andre utdelinger fra selskapene inntektsføres som annen finansinntekt.

Datterselskap/tilknyttet selskap

Datterselskapet og tilknyttede selskaper vurderes etter kostmetoden i selskapsregnskapet. Investeringen er vurdert til anskaffelseskost for aksjene med mindre nedskrivning har vært nødvendig. Det er foretatt nedskrivning til virkelig verdi når verdifall skyldes årsaker som ikke kan antas å være forbigående og det må anses nødvendig etter god regnskapsskikk. Nedskrivninger er reversert når grunnlaget for nedskrivning ikke lenger er til stede.

Utbytte og andre utdelinger er inntektsført samme år som det er avsatt i datterselskapet. Overstiger utbytte andel av tilbakeholdt resultat etter kjøpet, representerer den overskytende del tilbakebetaling av investert kapital, og utdelingene er fratrukket investeringens verdi i balansen.

Skatt

Skattekostnaden i resultatregnskapet omfatter både periodens betalbare skatt og endring i utsatt skatt. Utsatt skatt er beregnet med 22 % på grunnlag av de midlertidige forskjeller som eksisterer mellom regnskapsmessige og skattemessige verdier, samt ligningsmessig underskudd til fremføring ved utgangen av regnskapsåret. Skatteøkende og skattereduserende midlertidige forskjeller som reverserer eller kan reversere i samme periode er utlignet og nettoført.



Bruk av estimater

Ledelsen har brukt estimater og forutsetninger som har påvirket resultatregnskapet og verdsettelsen av eiendeler og gjeld, samt usikre eiendeler og forpliktelser på balansedagen under utarbeidelsen av årsregnskapet i henhold til god regnskapsskikk.

Note 2 Lønnskostnader etc

	2023	2022
Lønninger	14 000	-
Arbeidsgiveravgift	6 425	4 245
Andre personalkostnader	41 794	30 330
Lønnskostnader	62 219	34 575

Selskapet har sysselsatt 0 årsverk i 2023.

Revisor

Selskapet har valgt bort revisjon.

Note 3 Skatt

Utsatt skatt

Spesifikasjon av midlertidige forskjeller og beregning av utsatt skatt:

Midlertidige forskjeller knyttet til:	2 023	2 022	Endring
Omløpsmidler	0	0	0
Anleggsmidler	0	0	0
Fremlørbart skattemessig underskudd	-81 037	-32 692	48 346
Sum midlertidige forskjeller	-81 037	-32 692	48 346
Utsatt skatt/skattefordel	22 %	-17 828	-7 192

Det er foretatt utligning av positive og negative forskjeller i den utstrekning det følger av foreløpig Norsk Regnskapsstandard om skatt. Utsatt skattefordel bokføres ikke.

Betalbar skatt	2023
Resultat før skattekostnad	-32 833
Permanente forskjeller	-15 513
3 % inntektsføring etter fritaksmetoden	0
Endring i midlertidige forskjeller	48 346
Grunnlag betalbar skatt (avrundet)	0
Betalbar skatt	22 %
	0

Skattekostnad	2023
Årets betalbare skatt	0
Endring utsatt skatt	0
Skattekostnad	0



Note 4 Egenkapital og aksjonærinformasjon

Egenkapital

	<u>Aksjekapital</u>	<u>Overkursfond</u>	<u>Annen EK</u>	<u>Sum</u>
Egenkapital 01.01.2023	30 000	6 521	8 750 327	8 786 848
Tilleggsutbytte utbetalt 2023	0	0	-250 000	-250 000
Tilleggsutbytte besluttet og utbetalt 2024			-500 000	-500 000
Årets resultat			-32 833	-32 833
Egenkapital 31.12.2023	30 000	6 521	7 967 495	8 004 016

Selskapets aksjekapital er på kr 30.000, fordelt på 250 aksjer à kr 120 pr. aksje. Selskapets aksjer gir lik rett til utbytte.

Eierstruktur:

Aksjeeierne i BiTo Invest AS pr 31.12.2023 var:

	<u>Antall aksjer</u>
Birgitte A. Ellingsen	125
Tor-Jørgen Ellingsen	125
	<u>250</u>

Note 5 Andre langsiktige fordringer

Andre langsiktige fordringer er i hovedsak knyttet til salget av aksjene i Ferda Tønsberg AS, Ås Næring og Askjem Eiendom AS.

Note 6 Markedsbaserte aksjer, aksjefond mv.

Anskaffelseskost markedsbaserte verdipapirer er kr 4.140.714. Porteføljen har en urealisert gevinst pr. 31.12.2023 som ikke er bokført. Markedsbaserte verdipapirer bokføres iht. laveste verdis prinsipp.