



## ÅRSREGNSKAPET FOR REGNSKAPSÅRET 2021 - GENERELL INFORMASJON

### Enheten

Organisasjonsnummer: 930 850 225  
Organisasjonsform: Aksjeselskap  
Foretaksnavn: TALLBERG ELEKTRO AS  
Forretningsadresse: Stanseveien 4  
0975 OSLO

### Regnskapsår

Årsregnskapets periode: 01.01.2021 - 31.12.2021

### Konsern

Morselskap i konsern: Nei

### Regnskapsregler

Regler for små foretak benyttet: Ja  
Benyttet ved utarbeidelsen av årsregnskapet til selskapet: Regnskapslovens alminnelige regler

### Årsregnskapet fastsatt av kompetent organ

Bekreftet av representant for selskapet: Øivind Hoff  
Dato for fastsettelse av årsregnskapet: 08.03.2022

### Grunnlag for avgivelse

År 2021: Årsregnskapet er elektronisk innlevert  
År 2020: Tall er hentet fra elektronisk innlevert årsregnskap fra 2021

*Det er ikke krav til at årsregnskapet m.v. som sendes til Regnskapsregisteret er undertegnet. Kontrollen på at dette er utført ligger hos revisor/enhetens øverste organ. Sikkerheten ivaretas ved at innsender har rolle/rettighet for innsending av årsregnskapet via Altinn, og ved at det bekreftes at årsregnskapet er fastsatt av kompetent organ.*

Brønnøysundregistrene, 29.06.2023



## Resultatregnskap

| Beløp i: NOK  | Note | 2021              | 2020              |
|---|------|-------------------|-------------------|
| <b>RESULTATREGNSKAP</b>                               |      |                   |                   |
| <b>Inntekter</b>                                      |      |                   |                   |
| Salgsinntekt  |      | 48 597 841        | 83 265 029        |
| <b>Sum inntekter</b>                                  |      | <b>48 597 841</b> | <b>83 265 029</b> |
| <b>Kostnader</b>                                      |      |                   |                   |
| Varekostnad   |      | 17 689 602        | 46 272 961        |
| Lønnskostnad  | 2    | 25 116 494        | 29 169 921        |
| Avskrivning av driftsmidler og immaterielle eiendeler | 3    | 105 744           | 105 744           |
| Annen driftskostnad                                   | 2    | 4 509 405         | 4 613 887         |
| <b>Sum kostnader</b>                                  |      | <b>47 421 244</b> | <b>80 162 513</b> |
| <b>Driftsresultat</b>                                 |      | <b>1 176 597</b>  | <b>3 102 515</b>  |
| <b>Finansinntekter og finanskostnader</b>             |      |                   |                   |
| Annen renteinntekt                                    |      | 13 850            | 7 486             |
| <b>Sum finansinntekter</b>                            |      | <b>13 850</b>     | <b>7 486</b>      |
| Annen rentekostnad                                    |      | 98 598            | 150 311           |
| <b>Sum finanskostnader</b>                            |      | <b>98 598</b>     | <b>150 311</b>    |
| <b>Netto finans</b>                                   |      | <b>-84 748</b>    | <b>-142 825</b>   |
| <b>Ordinært resultat før skattekostnad</b>            |      | <b>1 091 848</b>  | <b>2 959 690</b>  |
| Skattekostnad på ordinært resultat                    | 8    | 243 572           | 654 126           |
| <b>Ordinært resultat etter skattekostnad</b>          |      | <b>848 276</b>    | <b>2 305 564</b>  |
| <b>Årsresultat</b>                                    | 7    | <b>848 276</b>    | <b>2 305 564</b>  |
| <b>Årsresultat etter minoritetsinteresser</b>         |      | <b>848 276</b>    | <b>2 305 564</b>  |
| <b>Totalresultat</b>                                  |      | <b>848 276</b>    | <b>2 305 564</b>  |
| <b>Overføringer og disponeringer</b>                  |      |                   |                   |
| Ordinært utbytte                                      |      | 300 000           | 1 800 000         |
| Avsatt til annen egenkapital                          |      | 548 276           | 505 564           |



## Resultatregnskap

| <b>Beløp i: NOK</b>               | <b>Note</b> | <b>2021</b> | <b>2020</b> |
|-----------------------------------|-------------|-------------|-------------|
| Sum overføringer og disponeringer |             | 848 276     | 2 305 564   |



## Balanse

| Beløp i: NOK                                   | Note | 2021              | 2020              |
|--|------|-------------------|-------------------|
| <b>BALANSE - EIENDELER</b>                     |      |                   |                   |
| <b>Anleggsmidler</b>                           |      |                   |                   |
| <b>Immaterielle eiendeler</b>                  |      |                   |                   |
| Utsatt skattefordel                            | 8    |                   | 4 012             |
| <b>Sum immaterielle eiendeler</b>              |      |                   | <b>4 012</b>      |
| <b>Varige driftsmidler</b>                     |      |                   |                   |
| Driftsløsøre, inventar o.a. utstyr             | 3    | 214 219           | 319 963           |
| <b>Sum varige driftsmidler</b>                 |      | <b>214 219</b>    | <b>319 963</b>    |
| <b>Sum anleggsmidler</b>                       |      | <b>214 219</b>    | <b>323 975</b>    |
| <b>Omløpsmidler</b>                            |      |                   |                   |
| <b>Varer</b>                                   |      |                   |                   |
| Varelager                                      | 4    | 1 212 727         | 1 544 726         |
| Arbeid under utførelse                         | 4    | 1 414 273         | 2 674 032         |
| <b>Sum varer</b>                               |      | <b>2 627 000</b>  | <b>4 218 758</b>  |
| <b>Fordringer</b>                              |      |                   |                   |
| Kundefordringer                                |      | 5 589 093         | 7 700 858         |
| Andre kortsiktige fordringer                   |      | 726 803           | 914 966           |
| <b>Sum fordringer</b>                          |      | <b>6 315 895</b>  | <b>8 615 824</b>  |
| <b>Bankinnskudd, kontanter og lignende</b>     |      |                   |                   |
| Bankinnskudd, kontanter o.l.                   | 6    | 5 602 491         | 5 865 215         |
| <b>Sum bankinnskudd, kontanter og lignende</b> |      | <b>5 602 491</b>  | <b>5 865 215</b>  |
| <b>Sum omløpsmidler</b>                        |      | <b>14 545 387</b> | <b>18 699 798</b> |
| <b>SUM EIENDELER</b>                           |      | <b>14 759 606</b> | <b>19 023 773</b> |

## BALANSE - EGENKAPITAL OG GJELD

### Egenkapital

#### Innskutt egenkapital



## Balanse

| <b>Beløp i: NOK</b>                      | <b>Note</b> | <b>2021</b>       | <b>2020</b>       |
|--|-------------|-------------------|-------------------|
| Aksjekapital                             | 5           | 154 500           | 154 500           |
| <b>Sum innskutt egenkapital</b>          |             | <b>154 500</b>    | <b>154 500</b>    |
| <b>Opptjent egenkapital</b>              |             |                   |                   |
| Annen egenkapital                        |             | 5 236 561         | 4 688 285         |
| <b>Sum opptjent egenkapital</b>          |             | <b>5 236 561</b>  | <b>4 688 285</b>  |
| <b>Sum egenkapital</b>                   | 7           | <b>5 391 061</b>  | <b>4 842 785</b>  |
| <b>Gjeld</b>                             |             |                   |                   |
| <b>Langsiktig gjeld</b>                  |             |                   |                   |
| Utsatt skatt                             |             | 1 819             |                   |
| <b>Sum avsetninger for forpliktelser</b> |             | <b>1 819</b>      |                   |
| <b>Annen langsiktig gjeld</b>            |             |                   |                   |
| <b>Sum langsiktig gjeld</b>              |             | <b>1 819</b>      | <b>0</b>          |
| <b>Kortsiktig gjeld</b>                  |             |                   |                   |
| Leverandørgjeld                          |             | 1 603 621         | 3 659 876         |
| Betalbar skatt                           | 8           | 237 740           | 653 476           |
| Skyldige offentlige avgifter             |             | 4 875 130         | 4 399 635         |
| Utbytte                                  |             | 300 000           | 1 800 000         |
| Annen kortsiktig gjeld                   |             | 2 350 235         | 3 668 001         |
| <b>Sum kortsiktig gjeld</b>              |             | <b>9 366 725</b>  | <b>14 180 988</b> |
| <b>Sum gjeld</b>                         |             | <b>9 368 544</b>  | <b>14 180 988</b> |
| <b>SUM EGENKAPITAL OG GJELD</b>          |             | <b>14 759 606</b> | <b>19 023 773</b> |



## Brønnøysundregistrene

### ÅRSREGNSKAP FOR REGNSKAPSÅRET 2021 - GENERELL INFORMASJON

Journalnummer: 2022 242873

#### Enheten

Organisasjonsnummer: 930 850 225  
Organisasjonsform: Aksjeselskap  
Foretaksnavn: TALLBERG ELEKTRO AS  
Forretningsadresse: Stanseveien 4  
0975 OSLO

#### Regnskapsår

Årsregnskapets periode: 01.01.2021 - 31.12.2021

#### Konsern

Morselskap i konsern: Nei

#### Regnskapsregler

Regler for små foretak benyttet: Ja  
Benyttet ved utarbeidelsen av  
årsregnskapet til selskapet: Regnskapslovens alminnelige regler

#### Årsregnskapet fastsatt av kompetent organ

Bekreftet av representant for selskapet: Øivind Hoff  
Dato for fastsettelse av årsregnskapet: 08.03.2022

#### Grunnlag for avgivelse

År 2021: Årsregnskap er elektronisk innlevert.  
År 2020: Tall er hentet fra elektronisk innlevert årsregnskap fra 2021.

*Det er ikke krav til at årsregnskapet m.v. som sendes til Regnskapsregisteret er undertegnet. Kontrollen på at dette er utført ligger hos revisor/enhetens øverste organ. Sikkerheten ivaretas ved at innsender har rolle/rettighet for innsending av årsregnskapet via Altinn, og ved at det bekreftes at årsregnskapet er fastsatt av kompetent organ.*

Brønnøysundregistrene, 19.05.2022



Organisasjonsnr: 930 850 225  
TALLBERG ELEKTRO AS

## RESULTATREGNSKAP

| <b>Beløp i: NOK</b>                                   | <b>Note</b> | <b>2021</b>       | <b>2020</b>       |
|---|-------------|-------------------|-------------------|
| <b>RESULTATREGNSKAP</b>                               |             |                   |                   |
| <b>Inntekter</b>                                      |             |                   |                   |
| Salgsinntekt  |             | 48 597 841        | 83 265 029        |
| <b>Sum inntekter</b>                                  |             | <b>48 597 841</b> | <b>83 265 029</b> |
| <b>Kostnader</b>                                      |             |                   |                   |
| Varekostnad   |             | 17 689 602        | 46 272 961        |
| Lønnskostnad  | 2           | 25 116 494        | 29 169 921        |
| Avskrivning av driftsmidler og immaterielle eiendeler | 3           | 105 744           | 105 744           |
| Annen driftskostnad                                   | 2           | 4 509 405         | 4 613 887         |
| <b>Sum kostnader</b>                                  |             | <b>47 421 244</b> | <b>80 162 513</b> |
| <b>Driftsresultat</b>                                 |             | <b>1 176 597</b>  | <b>3 102 515</b>  |
| <b>Finansinntekter og finanskostnader</b>             |             |                   |                   |
| Annen renteinntekt                                    |             | 13 850            | 7 486             |
| <b>Sum finansinntekter</b>                            |             | <b>13 850</b>     | <b>7 486</b>      |
| Annen rentekostnad                                    |             | 98 598            | 150 311           |
| <b>Sum finanskostnader</b>                            |             | <b>98 598</b>     | <b>150 311</b>    |
| <b>Netto finans</b>                                   |             | <b>-84 748</b>    | <b>-142 825</b>   |
| <b>Ordinært resultat før skattekostnad</b>            |             |                   |                   |
| Skattekostnad på ordinært resultat                    | 8           | 243 572           | 654 126           |
| <b>Ordinært resultat etter skattekostnad</b>          |             | <b>848 276</b>    | <b>2 305 564</b>  |
| <b>Årsresultat</b>                                    | 7           | <b>848 276</b>    | <b>2 305 564</b>  |
| <b>Årsresultat etter minoritetsinteresser</b>         |             | <b>848 276</b>    | <b>2 305 564</b>  |
| <b>Totalresultat</b>                                  |             | <b>848 276</b>    | <b>2 305 564</b>  |
| <b>Overføringer og disponeringer</b>                  |             |                   |                   |
| Ordinært utbytte                                      |             | 300 000           | 1 800 000         |
| Avsatt til annen egenkapital                          |             | 548 276           | 505 564           |
| <b>Sum overføringer og disponeringer</b>              |             | <b>848 276</b>    | <b>2 305 564</b>  |



Organisasjonsnr: 930 850 225  
TALLBERG ELEKTRO AS

## BALANSE

| Beløp i: NOK                                       | Note | 2021              | 2020              |
|--|------|-------------------|-------------------|
| <b>BALANSE - EIENDELER</b>                         |      |                   |                   |
| <b>Anleggsmidler</b>                               |      |                   |                   |
| <b>Immaterielle eiendeler</b>                      |      |                   |                   |
| Utsatt skattefordel                                | 8    |                   | 4 012             |
| <b>Sum immaterielle eiendeler</b>                  |      |                   | <b>4 012</b>      |
| <b>Varige driftsmidler</b>                         |      |                   |                   |
| Driftsløsøre, inventar o.<br>a. utstyr             |      |                   |                   |
|  | 3    | 214 219           | 319 963           |
| <b>Sum varige driftsmidler</b>                     |      | <b>214 219</b>    | <b>319 963</b>    |
| <b>Sum anleggsmidler</b>                           |      | <b>214 219</b>    | <b>323 975</b>    |
| <b>Omløpsmidler</b>                                |      |                   |                   |
| <b>Varer</b>                                       |      |                   |                   |
| Varelager  | 4    | 1 212 727         | 1 544 726         |
| Arbeid under utførelse                             | 4    | 1 414 273         | 2 674 032         |
| <b>Sum varer</b>                                   |      | <b>2 627 000</b>  | <b>4 218 758</b>  |
| <b>Fordringer</b>                                  |      |                   |                   |
| Kundefordringer                                    |      | 5 589 093         | 7 700 858         |
| Andre kortsiktige<br>fordringer                    |      | 726 803           | 914 966           |
| <b>Sum fordringer</b>                              |      | <b>6 315 895</b>  | <b>8 615 824</b>  |
| <b>Bankinnskudd, kontanter<br/>og lignende</b>     |      |                   |                   |
| Bankinnskudd, kontanter o.<br>l.                   | 6    | 5 602 491         | 5 865 215         |
| <b>Sum bankinnskudd,<br/>kontanter og lignende</b> |      | <b>5 602 491</b>  | <b>5 865 215</b>  |
| <b>Sum omløpsmidler</b>                            |      | <b>14 545 387</b> | <b>18 699 798</b> |
| <b>SUM EIENDELER</b>                               |      | <b>14 759 606</b> | <b>19 023 773</b> |
| <b>BALANSE - EGENKAPITAL OG<br/>GJELD</b>          |      |                   |                   |
| <b>Egenkapital</b>                                 |      |                   |                   |
| <b>Innskutt egenkapital</b>                        |      |                   |                   |
| Aksjekapital                                       | 5    | 154 500           | 154 500           |
| <b>Sum innskutt egenkapital</b>                    |      | <b>154 500</b>    | <b>154 500</b>    |
| <b>Opptjent egenkapital</b>                        |      |                   |                   |
| Annen egenkapital                                  |      | 5 236 561         | 4 688 285         |
| <b>Sum opptjent egenkapital</b>                    |      | <b>5 236 561</b>  | <b>4 688 285</b>  |



|                                      |          |                   |                   |
|--------------------------------------|----------|-------------------|-------------------|
| <b>Sum egenkapital</b>               | <b>7</b> | <b>5 391 061</b>  | <b>4 842 785</b>  |
| <b>Gjeld</b>                         |          |                   |                   |
| <b>Langsiktig gjeld</b>              |          |                   |                   |
| Utsatt skatt                         |          | 1 819             |                   |
| Sum avsetninger for<br>forpliktelser |          | 1 819             |                   |
| <b>Annen langsiktig gjeld</b>        |          |                   |                   |
| <b>Sum langsiktig gjeld</b>          |          | <b>1 819</b>      | <b>0</b>          |
| <b>Kortsiktig gjeld</b>              |          |                   |                   |
| Leverandørgjeld                      |          | 1 603 621         | 3 659 876         |
| Betalbar skatt                       | <b>8</b> | 237 740           | 653 476           |
| Skyldige offentlige<br>avgifter      |          | 4 875 130         | 4 399 635         |
| Utbytte                              |          | 300 000           | 1 800 000         |
| Annen kortsiktig gjeld               |          | 2 350 235         | 3 668 001         |
| <b>Sum kortsiktig gjeld</b>          |          | <b>9 366 725</b>  | <b>14 180 988</b> |
| <b>Sum gjeld</b>                     |          | <b>9 368 544</b>  | <b>14 180 988</b> |
| <b>SUM EGENKAPITAL OG GJELD</b>      |          | <b>14 759 606</b> | <b>19 023 773</b> |



Organisasjonsnr: 930 850 225  
TALLBERG ELEKTRO AS

NOTEOPPLYSNINGER - SELSKAP - alle poster oppgitt i hele tall

Note

Antall aksjer og aksjeeiere

Note

Antall årsverk i regnskapsåret

Virksomheten har hatt følgende antall årsverk:  
35.00

Omløpsmidler                      Startdato      Sluttdato      Endring

Skattemessig fremf.undersk. Startdato      Sluttdato      Endring

Kortsiktig gjeld                      Startdato      Sluttdato      Endring



Til generalforsamlingen i Tallberg Elektro AS

## UAVHENGIG REVISORS BERETNING

### Konklusjon

Vi har revidert Tallberg Elektro AS' årsregnskap som viser et overskudd på NOK 848 276. Årsregnskapet består av balanse per 31. desember 2021 og resultatregnskap for regnskapsåret avsluttet per denne datoen og noter til årsregnskapet, herunder et sammendrag av viktige regnskapsprinsipper.

### Etter vår mening

- oppfyller årsregnskapet gjeldende lovkrav, og
- gir årsregnskapet et rettviseende bilde av selskapets finansielle stilling per 31. desember 2021 og av dets resultat for regnskapsåret avsluttet per denne datoen i samsvar med regnskapslovens regler og god regnskapsskikk i Norge.

### Grunnlag for konklusjonen

Vi har gjennomført revisjonen i samsvar med de internasjonale revisjonsstandardene International Standards on Auditing (ISA-ene). Våre oppgaver og plikter i henhold til disse standardene er beskrevet nedenfor under Revisors oppgaver og plikter ved revisjonen av årsregnskapet. Vi er uavhengige av selskapet slik det kreves i lov, forskrift og International Code of Ethics for Professional Accountants (inkludert internasjonale uavhengighetsstandarder) utstedt av the International Ethics Standards Board for Accountants (IESBA-reglene), og vi har overholdt våre øvrige etiske forpliktelser i samsvar med disse kravene. Innhentet revisjonsbevis er etter vår vurdering tilstrekkelig og hensiktsmessig som grunnlag for vår konklusjon.

### Styrets og daglig leders ansvar for årsregnskapet

Styret og daglig leder (ledelsen) er ansvarlig for å utarbeide årsregnskapet og for at det gir et rettviseende bilde i samsvar med regnskapslovens regler og god regnskapsskikk i Norge. Ledelsen er også ansvarlig for slik intern kontroll som den finner nødvendig for å kunne utarbeide et årsregnskap som ikke inneholder vesentlig feilinformasjon, verken som følge av misligheter eller utilsiktede feil.

Ved utarbeidelsen av årsregnskapet må ledelsen ta standpunkt til selskapets evne til fortsatt drift og opplyse om forhold av betydning for fortsatt drift. Forutsetningen om fortsatt drift skal legges til grunn for årsregnskapet så lenge det ikke er sannsynlig at virksomheten vil bli avvirket.

### Revisors oppgaver og plikter ved revisjonen av årsregnskapet

Vårt mål er å oppnå betryggende sikkerhet for at årsregnskapet som helhet ikke inneholder vesentlig feilinformasjon, verken som følge av misligheter eller utilsiktede feil, og å avgi en revisjonsberetning som inneholder vår konklusjon. Betryggende sikkerhet er en høy grad av sikkerhet, men ingen garanti for at en revisjon utført i samsvar med ISA-ene, alltid vil avdekke vesentlig feilinformasjon som eksisterer. Feilinformasjon kan oppstå som følge av misligheter eller utilsiktede feil. Feilinformasjon blir vurdert som vesentlig dersom den enkeltvis eller samlet med rimelighet kan forventes å påvirke økonomiske beslutninger som brukerne foretar basert på årsregnskapet.

Side 1 av 2

Adresse:  
Postb 1942 Vika  
0125 Oslo

Besøksadresse:  
Dronning Mauds gate 10  
0250 Oslo

Telefon:  
+47 2193 9300

E-post:  
firma@partnerrevisjon.no

Nettside  
www.partnerrevisjon.no

MEDLEM AV DEN NORSKE REVISORFORENING



Uavhengig revisors beretning for Tallberg Elektro AS



Som del av en revisjon i samsvar med ISA-ene, utøver vi profesjonelt skjønn og utviser profesjonell skepsis gjennom hele revisjonen. I tillegg:

- identifiserer og vurderer vi risikoen for vesentlig feilinformasjon i årsregnskapet, enten det skyldes misligheter eller utilsiktede feil. Vi utformer og gjennomfører revisjonshandlinger for å håndtere slike risikoer, og innhenter revisjonsbevis som er tilstrekkelig og hensiktsmessig som grunnlag for vår konklusjon. Risikoen for at vesentlig feilinformasjon som følge av misligheter ikke blir avdekket, er høyere enn for feilinformasjon som skyldes utilsiktede feil, siden misligheter kan innebære samarbeid, forfalskning, bevisste utelatelser, uriktige fremstillinger eller overstyring av intern kontroll.
- opparbeider vi oss en forståelse av den interne kontroll som er relevant for revisjonen, for å utforme revisjonshandlinger som er hensiktsmessige etter omstendighetene, men ikke for å gi uttrykk for en mening om effektiviteten av selskapets interne kontroll.
- evaluerer vi om de anvendte regnskapsprinsippene er hensiktsmessige og om regnskapestimatene og tilhørende noteopplysninger utarbeidet av ledelsen er rimelige.
- konkluderer vi på hensiktsmessigheten av ledelsens bruk av fortsatt drift-forutsetningen ved avleggelsen av årsregnskapet, basert på innhentede revisjonsbevis, og hvorvidt det foreligger vesentlig usikkerhet knyttet til hendelser eller forhold som kan skape tvil av betydning om selskapets evne til fortsatt drift. Dersom vi konkluderer med at det eksisterer vesentlig usikkerhet, kreves det at vi i revisjonsberetningen henleder oppmerksomheten på tilleggsopplysningene i årsregnskapet, eller, dersom slike tilleggsopplysninger ikke er tilstrekkelige, at vi modifierer vår konklusjon om årsregnskapet og årsberetningen. Våre konklusjoner er basert på revisjonsbevis innhentet inntil datoen for revisjonsberetningen. Etterfølgende hendelser eller forhold kan imidlertid medføre at selskapet ikke fortsetter driften.
- evaluerer vi den samlede presentasjonen, strukturen og innholdet i årsregnskapet, inkludert tilleggsopplysningene, og hvorvidt årsregnskapet gir uttrykk for de underliggende transaksjonene og hendelsene på en måte som gir et rettviseende bilde.

Vi kommuniserer med styret blant annet om det planlagte omfanget av revisjonen og til hvilken tid revisjonsarbeidet skal utføres. Vi utveksler også informasjon om forhold av betydning som vi har avdekket i løpet av revisjonen, herunder om eventuelle svakheter av betydning i den interne kontrollen.

Oslo, 8. mars 2022

PARTNER REVISJON AS

Ulrik Ytterstad  
Statsautorisert revisor

Side 2 av 2

Adresse:  
Postb. 1942 Vikå  
0125 Oslo

Besøksadresse:  
Dronning Mauds gate 10  
0250 Oslo

Telefon:  
+47 2193 9300

E-post:  
firma@partnerrevisjon.no

Nettside:  
www.partnerrevisjon.no

MEDLEM AV DEN NORSKE REVISORFORENING



# Årsregnskap 2021 Tallberg Elektro AS

Resultatregnskap  
Balanse  
Noter til regnskapet  
Revisors beretning

Org.nr.: 930 850 225



| <b>Resultatregnskap</b>                               |             |                   |                   |  |
|---|-------------|-------------------|-------------------|--|
| Tallberg Elektro AS                                   |             |                   |                   |  |
| <b>Driftsinntekter og driftskostnader</b>             | <b>Note</b> | <b>2021</b>       | <b>2020</b>       |  |
| Salgsinntekt  |             | 48 597 841        | 83 265 029        |  |
| Sum driftsinntekter                                   |             | <u>48 597 841</u> | <u>83 265 029</u> |  |
| Varekostnad   |             | 17 689 602        | 46 272 961        |  |
| Lønnskostnad  | 2           | 25 116 494        | 29 169 921        |  |
| Avskrivning av driftsmidler og immaterielle eiendeler | 3           | 105 744           | 105 744           |  |
| Annen driftskostnad                                   | 2           | 4 509 405         | 4 613 887         |  |
| Sum driftskostnader                                   |             | <u>47 421 244</u> | <u>80 162 513</u> |  |
| Driftsresultat  |             | <u>1 176 597</u>  | <u>3 102 515</u>  |  |
| <b>Finansinntekter og finanskostnader</b>             |             |                   |                   |  |
| Annen renteinntekt                                    |             | 13 850            | 7 486             |  |
| Annen rentekostnad                                    |             | 98 598            | 150 311           |  |
| Resultat av finansposter                              |             | <u>-84 748</u>    | <u>-142 825</u>   |  |
| Ordinært resultat før skattekostnad                   |             | 1 091 848         | 2 959 690         |  |
| Skattekostnad på ordinært resultat                    | 8           | 243 572           | 654 126           |  |
| Ordinært resultat                                     |             | <u>848 276</u>    | <u>2 305 564</u>  |  |
| Årsoverskudd  | 7           | <u>848 276</u>    | <u>2 305 564</u>  |  |
| <b>Overføringer</b>                                   |             |                   |                   |  |
| Avsatt til utbytte                                    |             | 300 000           | 1 800 000         |  |
| Avsatt til annen egenkapital                          |             | 548 276           | 505 564           |  |
| Sum overføringer                                      |             | <u>848 276</u>    | <u>2 305 564</u>  |  |



| <b>Balanse</b>                     |             |                   |                   |
|------------------------------------|-------------|-------------------|-------------------|
| Tallberg Elektro AS                |             |                   |                   |
| <b>Eiendeler</b>                   | <b>Note</b> | <b>2021</b>       | <b>2020</b>       |
| <b>Anleggsmidler</b>               |             |                   |                   |
| <b>Immaterielle eiendeler</b>      |             |                   |                   |
| Utsatt skattefordel                | 8           | 0                 | 4 012             |
| Sum immaterielle eiendeler         |             | <u>0</u>          | <u>4 012</u>      |
| <b>Varige driftsmidler</b>         |             |                   |                   |
| Driftsløsøre, inventar o.a. utstyr | 3           | 214 219           | 319 963           |
| Sum varige driftsmidler            |             | <u>214 219</u>    | <u>319 963</u>    |
| <b>Finansielle driftsmidler</b>    |             |                   |                   |
| Sum anleggsmidler                  |             | <u>214 219</u>    | <u>323 975</u>    |
| <b>Omløpsmidler</b>                |             |                   |                   |
| Varelager                          | 4           | 1 212 727         | 1 544 726         |
| Arbeid under utførelse             | 4           | 1 414 273         | 2 674 032         |
| Sum varer                          |             | <u>2 627 000</u>  | <u>4 218 758</u>  |
| <b>Fordringer</b>                  |             |                   |                   |
| Kundefordringer                    |             | 5 589 093         | 7 700 858         |
| Andre kortsiktige fordringer       |             | 726 803           | 914 966           |
| Sum fordringer                     |             | <u>6 315 895</u>  | <u>8 615 824</u>  |
| <b>Investeringer</b>               |             |                   |                   |
| Bankinnskudd, kontanter o.l.       | 6           | 5 602 491         | 5 865 215         |
| Sum omløpsmidler                   |             | <u>14 545 387</u> | <u>18 699 798</u> |
| Sum eiendeler                      |             | <u>14 759 606</u> | <u>19 023 773</u> |




Tallberg Elektro AS

Side 3

**Balanse**

## Tallberg Elektro AS

| Egenkapital og gjeld         | Note | 2021              | 2020              |
|------------------------------|------|-------------------|-------------------|
| <b>Innskutt egenkapital</b>  |      |                   |                   |
| Aksjekapital                 | 5    | 154 500           | 154 500           |
| Sum innskutt egenkapital     |      | <u>154 500</u>    | <u>154 500</u>    |
| <b>Opptjent egenkapital</b>  |      |                   |                   |
| Annen egenkapital            |      | 5 236 561         | 4 688 285         |
| Sum opptjent egenkapital     |      | <u>5 236 561</u>  | <u>4 688 285</u>  |
| Sum egenkapital              | 7    | <u>5 391 061</u>  | <u>4 842 785</u>  |
| <b>Gjeld</b>                 |      |                   |                   |
| Utsatt skatt                 |      | 1 819             | 0                 |
| <b>Kortsiktig gjeld</b>      |      |                   |                   |
| Leverandørgjeld              |      | 1 603 621         | 3 659 876         |
| Betalbar skatt               | 8    | 237 740           | 653 476           |
| Skyldige offentlige avgifter |      | 4 875 130         | 4 399 635         |
| Utbytte                      |      | 300 000           | 1 800 000         |
| Annen kortsiktig gjeld       |      | 2 350 235         | 3 668 001         |
| Sum kortsiktig gjeld         |      | <u>9 366 725</u>  | <u>14 180 988</u> |
| Sum gjeld                    |      | <u>9 368 544</u>  | <u>14 180 988</u> |
| Sum egenkapital og gjeld     |      | <u>14 759 606</u> | <u>19 023 773</u> |

Oslo, 08.03.2022  
Styret i Tallberg Elektro AS  
Øivind Hoff  
Daglig leder / Styremedlem  
Tore Hoff  
styreleder  
Bjørn Henning Lagset  
styremedlem



## **Note 1 Regnskapsprinsipper**

---

Årsregnskapet er satt opp i samsvar med regnskapsloven. Det er utarbeidet etter norske regnskapsstandarder.

### **Driftsinntekter og kostnader**

Inntektsføring skjer etter opptjeningsprinsippet som normalt vil være leveringstidspunktet for varer og tjenester. Arbeid under utførelse beregnes på grunnlag av kostnader påplussert administrasjon og fortjeneste %. Kostnader medtas etter sammenstillingsprinsippet, dvs. at kostnader medtas i samme periode som tilhørende inntekter inntektsføres.

### **Hovedregel for vurdering og klassifisering av eiendeler og gjeld**

Eiendeler bestemt til varig eie eller bruk er klassifisert som anleggsmidler. Andre eiendeler er klassifisert som omløpsmidler. Fordringer som skal tilbakebetales innen et år er uansett klassifisert som omløpsmidler. Ved klassifisering av kortsiktig og langsiktig gjeld er analoge kriterier lagt til grunn.

Anleggsmidler vurderes til anskaffelseskost, men nedskrives til virkelig verdi når verdifallet forventes ikke å være forbigående. Anleggsmidler med begrenset økonomisk levetid avskrives planmessig. Langsiktig gjeld balanseføres til nominelt mottatt beløp på etableringstidspunktet.

Omløpsmidler vurderes til laveste av anskaffelseskost og virkelig verdi. Kortsiktig gjeld balanseføres til nominelt mottatt beløp på etableringstidspunktet.

Enkelte poster er vurdert etter andre regler. Postene det gjelder vil være blant de postene som omhandles nedenfor.

### **Varige driftsmidler**

Varige driftsmidler avskrives over forventet økonomisk levetid. Avskrivningene er som hovedregel fordelt lineært over antatt økonomisk levetid.

### **Varer**

Varer er vurdert til det laveste av gjennomsnittlig anskaffelseskost og netto salgsverdi.

### **Anleggskontrakter**

Arbeid under utførelse knyttet til fastpriskontrakter med lang tilvirkningstid vurderes etter løpende avregnings metode. Fullføringssgraden beregnes som påløpte kostnader i prosent av forventet totalkostnad. Totalkostnaden revurderes løpende. For prosjekter som antas å gi tap, kostnadsføres hele det beregnede tapet umiddelbart.

### **Fordringer**

Kundefordringer og andre fordringer oppføres til pålydende etter fradrag for avsetning til forventet tap. Avsetning til tap gjøres på grunnlag av en individuell vurdering av de enkelte fordringene. I tillegg gjøres det for øvrige kundefordringer en uspesifisert avsetning for å dekke antatt tap.

### **Garantier, servicearbeid og reklamasjoner**

Ikke opptjent inntekt som er knyttet til garanti- og servicearbeid for avsluttede prosjekter/salg vurderes til antatt kostnad for slikt arbeid. Estimater beregnes med utgangspunkt i historiske tall for servicearbeid og garantireparasjoner. Beløpet balanseføres som utsatt inntekt og inntektsføres lineært over garanti- og serviceperioden.

### **Skatt**

Skattekostnaden i resultatregnskapet omfatter både periodens betalbare skatt og endring i utsatt skatt. Utsatt skatt er beregnet med 22 % på grunnlag av de midlertidige forskjeller som eksisterer mellom regnskapsmessige og skattemessige verdier, samt ligningsmessig underskudd til fremføring ved utgangen av regnskapsåret. Skatteøkende og skattereduserende midlertidige forskjeller som reverserer eller kan reversere i samme periode er utlignet og nettoført.



## Note 2 Lønnskostnader, antall ansatte, godtgjørelser, lån til ansatte m.m.

| Lønnskostnader     | 2021              | 2020              |
|--------------------|-------------------|-------------------|
| Lønninger          | 20 305 862        | 23 705 208        |
| Arbeidsgiveravgift | 2 991 342         | 3 569 105         |
| Pensjonskostnader  | 985 160           | 921 103           |
| Andre ytelser      | 834 130           | 974 505           |
| <b>Sum</b>         | <b>25 116 494</b> | <b>29 169 921</b> |

Gjennomsnittlig antall årsverk: 35

## Pensjonsforpliktelser

Selskapet er pliktig til å ha tjenstepensjonsordning etter lov om obligatorisk tjenstepensjon. Selskapets pensjonsordninger tilfredsstiller kravene i denne lov.

## Note 3 Varige driftsmidler

|                                    | Varebiler        | IT utstyr      | Inventar       | Sum              |
|------------------------------------|------------------|----------------|----------------|------------------|
| Anskaffelseskost 01.01.2021        | 1 136 912        | 175 631        | 226 327        | 1 538 870        |
| Tilgang                            | 0                | 0              | 0              | 0                |
| Avgang                             | 90 000           | 0              | 0              | 90 000           |
| <b>Anskaffelseskost 31.12.2021</b> | <b>1 046 912</b> | <b>175 631</b> | <b>226 327</b> | <b>1 448 870</b> |
| Akk av- og nedskrivninger          | 871 514          | 136 810        | 226 327        | 1 234 651        |
| <b>Bokført verdi</b>               | <b>175 398</b>   | <b>38 821</b>  | <b>0</b>       | <b>214 219</b>   |
| Årets ordinære avskrivninger       | 81 228           | 24 516         | 0              | 105 744          |
| Sats                               | 20 %             | 30 %           | 30 %           |                  |

## Note 4 Varer

|                        | 2021             | 2020             |
|------------------------|------------------|------------------|
| Ferdigvarer            | 1 212 727        | 1 544 726        |
| Arbeid under utførelse | 1 414 273        | 2 674 032        |
| <b>Sum</b>             | <b>2 627 000</b> | <b>4 218 758</b> |

## Note 5 Aksjonærer

Aksjekapitalen i Tallberg Elektro AS pr. 31.12 består av:

|                 | Antall     | Pålydende | Bokført        |
|-----------------|------------|-----------|----------------|
| Ordinære aksjer | 100        | 1 545,0   | 154 500        |
| <b>Sum</b>      | <b>100</b> |           | <b>154 500</b> |

## Eierstruktur

De største aksjonærene i % pr. 31.12 var:



## Eierstruktur

De største aksjonærene i % pr. 31.12 var:

|                             | Ordinære   | Eierandel    | Stemmeandel  |
|-----------------------------|------------|--------------|--------------|
| Tore Hoff                   | 45         | 45,0         | 45,0         |
| Øivind Hoff                 | 45         | 45,0         | 45,0         |
| Leif Hoff                   | 10         | 10,0         | 10,0         |
| <b>Totalt antall aksjer</b> | <b>100</b> | <b>100,0</b> | <b>100,0</b> |

## Aksjer og opsjoner eiet av medlemmer i styret og daglig leder:

| Navn                        | Verv                       | Ordinære  |
|-----------------------------|----------------------------|-----------|
| Øivind Hoff                 | Daglig leder / Styremedlem | 45        |
| Tore Hoff                   | styreleder                 | 45        |
| <b>Totalt antall aksjer</b> |                            | <b>90</b> |

## Note 6 Bundne midler, pant, mv.

Bundet bankinnskudd (skattetrekkskonto) utgjør kr 864 028 per 31.12.2021.

Selskapet har factoringavtale med Sparebank1, med pant i kundefordringer med kr 5 000 000.

Varelageret er pantsatt med kr 4 000 000. Balanseført verdi av pantsatt lager utgjør 2 627 000 per 31.12.2021.

## Note 7 Egenkapital

|                               | Aksjekapital   | Annen egenkapital | Sum egenkapital  |
|-------------------------------|----------------|-------------------|------------------|
| Pr. 01.01.2021                | 154 500        | 4 688 285         | 4 842 785        |
| Årets resultat                |                | 848 276           | 848 276          |
| Utbytte                       |                | -300 000          | -300 000         |
| <b>Egenkapital 31.12.2021</b> | <b>154 500</b> | <b>5 236 561</b>  | <b>5 391 061</b> |



**Note 8 Skatt**

| <b>Årets skattekostnad</b>               | <b>2021</b>      | <b>2020</b>      |
|--|------------------|------------------|
| Resultatført skatt på ordinært resultat: |                  |                  |
| Betalbar skatt                           | 237 741          | 653 476          |
| Endring i utsatt skatt                   | 5 831            | 650              |
| <b>Skattekostnad ordinært resultat</b>   | <b>243 572</b>   | <b>654 126</b>   |
| Skattepliktig inntekt:                   |                  |                  |
| Ordinært resultat før skatt              | 1 091 848        | 2 959 690        |
| Permanente forskjeller                   | 15 300           | 13 610           |
| Endring i midlertidige forskjeller       | -26 506          | -2 953           |
| <b>Skattepliktig inntekt</b>             | <b>1 080 642</b> | <b>2 970 347</b> |
| Betalbar skatt i balansen:               |                  |                  |
| Betalbar skatt på årets resultat         | 237 740          | 653 476          |
| <b>Sum betalbar skatt i balansen</b>     | <b>237 740</b>   | <b>653 476</b>   |

Skatteeffekten av midlertidige forskjeller som har gitt opphav til utsatt skatt og utsatte skattefordeler, spesifisert på typer av midlertidige forskjeller

|   | <b>2021</b>  | <b>2020</b>    | <b>Endring</b> |
|---|--------------|----------------|----------------|
| Varige driftsmidler                             | 73 269       | 46 762         | -26 506        |
| Fordringer                                      | -65 000      | -65 000        | 0              |
| <b>Sum</b>                                      | <b>8 269</b> | <b>-18 238</b> | <b>-26 506</b> |
| <b>Grunnlag for utsatt skatt / skattefordel</b> | <b>8 269</b> | <b>-18 238</b> | <b>-26 506</b> |
| <b>Utsatt skatt / skattefordel (22 %)</b>       | <b>1 819</b> | <b>-4 012</b>  | <b>-5 831</b>  |