



## ÅRSREGNSKAPET FOR REGNSKAPSÅRET 2018 - GENERELL INFORMASJON

### Enheten

Organisasjonsnummer: 916 315 961  
Organisasjonsform: Aksjeselskap  
Foretaksnavn: MEGLERHUSET LEA & PARTNERE AS  
Forretningsadresse: Haraldsgata 90  
5528 HAUGESUND

### Regnskapsår

Årsregnskapets periode: 01.01.2018 - 31.12.2018

### Konsern

Morselskap i konsern: Nei

### Regnskapsregler

Regler for små foretak benyttet: Ja  
Benyttet ved utarbeidelsen av årsregnskapet til selskapet: Regnskapslovens alminnelige regler

### Årsregnskapet fastsatt av kompetent organ

Bekreftet av representant for selskapet: Øystein Vestre  
Dato for fastsettelse av årsregnskapet: 13.06.2019

### Grunnlag for avgivelse

År 2018: Årsregnskapet er elektronisk innlevert  
År 2017: Tall er hentet fra elektronisk innlevert årsregnskap fra 2018

*Det er ikke krav til at årsregnskapet m.v. som sendes til Regnskapsregisteret er undertegnet. Kontrollen på at dette er utført ligger hos revisor/enhetens øverste organ. Sikkerheten ivaretas ved at innsender har rolle/rettighet for innsending av årsregnskapet via Altinn, og ved at det bekreftes at årsregnskapet er fastsatt av kompetent organ.*

Brønnøysundregistrene, 11.09.2019



## Resultatregnskap

Beløp i: NOK	Note	2018	2017
<b>RESULTATREGNSKAP</b>			
<b>Inntekter</b>			
Salgsinntekt	1	8 219 354	8 949 866
<b>Sum inntekter</b>		<b>8 219 354</b>	<b>8 949 866</b>
<b>Kostnader</b>			
Varekostnad		1 614 144	2 047 448
Lønnskostnad	2	4 064 943	4 357 424
Avskrivning på varige driftsmidler og immaterielle eiendeler	3	112 025	110 789
Nedskrivning av varige driftsmidler og immaterielle eiendeler	3		
Annen driftskostnad	2	2 203 184	2 352 174
<b>Sum kostnader</b>		<b>7 994 296</b>	<b>8 867 835</b>
<b>Driftsresultat</b>		<b>225 059</b>	<b>82 031</b>
<b>Finansinntekter og finanskostnader</b>			
Annen renteinntekt		40 124	60 316
<b>Sum finansinntekter</b>		<b>40 124</b>	<b>60 316</b>
Annen rentekostnad		88 831	79 483
<b>Sum finanskostnader</b>		<b>88 831</b>	<b>79 483</b>
<b>Netto finans</b>		<b>-48 707</b>	<b>-19 167</b>
<b>Ordinært resultat før skattekostnad</b>		<b>176 351</b>	<b>62 863</b>
Skattekostnad på ordinært resultat	6	48 745	25 695
<b>Ordinært resultat etter skattekostnad</b>		<b>127 606</b>	<b>37 168</b>
<b>Årsresultat</b>	5	<b>127 606</b>	<b>37 168</b>
<b>Årsresultat etter minoritetsinteresser</b>		<b>127 606</b>	<b>37 168</b>
<b>Totalresultat</b>		<b>127 606</b>	<b>37 168</b>
<b>Overføringer og disponeringer</b>			
Udekket tap		127 606	37 168



## Resultatregnskap

<b>Beløp i: NOK</b>	<b>Note</b>	<b>2018</b>	<b>2017</b>
Sum overføringer og disponeringer		127 606	37 168



## Balanse

Beløp i: NOK	Note	2018	2017
<b>BALANSE - EIENDELER</b>			
<b>Anleggsmidler</b>			
<b>Immaterielle eiendeler</b>			
Konsesjoner, patenter, lisenser, varemerker og lignende rettigheter		140 228	210 342
Utsatt skattefordel	6	162 114	210 859
<b>Sum immaterielle eiendeler</b>		<b>302 342</b>	<b>421 201</b>
<b>Varige driftsmidler</b>			
Driftsløsøre, inventar, verktøy, kontormaskiner og lignende	3	100 564	142 475
<b>Sum varige driftsmidler</b>	3, 7	<b>100 564</b>	<b>142 475</b>
<b>Sum anleggsmidler</b>		<b>402 907</b>	<b>563 677</b>
<b>Omløpsmidler</b>			
<b>Varer</b>			
<b>Fordringer</b>			
Kundefordringer		2 134 724	1 979 030
Andre fordringer		117 528	154 846
<b>Sum fordringer</b>		<b>2 252 252</b>	<b>2 133 875</b>
<b>Bankinnskudd, kontanter og lignende</b>			
Bankinnskudd, kontanter og lignende	4	132 965	121 417
<b>Sum bankinnskudd, kontanter og lignende</b>		<b>132 965</b>	<b>121 417</b>
<b>Sum omløpsmidler</b>		<b>2 385 217</b>	<b>2 255 292</b>
<b>SUM EIENDELER</b>		<b>2 788 124</b>	<b>2 818 969</b>
<b>BALANSE - EGENKAPITAL OG GJELD</b>			
<b>Egenkapital</b>			
<b>Innskutt egenkapital</b>			
Selskapskapital		1 000 000	1 000 000



## Balanse

<b>Beløp i: NOK</b>	<b>Note</b>	<b>2018</b>	<b>2017</b>
<b>Sum innskutt egenkapital</b>		<b>1 000 000</b>	<b>1 000 000</b>
<b>Opptjent egenkapital</b>			
Udekket tap		584 315	711 921
<b>Sum opptjent egenkapital</b>		<b>-584 315</b>	<b>-711 921</b>
<b>Sum egenkapital</b>	5	<b>415 685</b>	<b>288 079</b>
<b>Gjeld</b>			
<b>Langsiktig gjeld</b>			
Utsatt skatt	6		
<b>Annen langsiktig gjeld</b>			
<b>Sum langsiktig gjeld</b>		<b>0</b>	<b>0</b>
<b>Kortsiktig gjeld</b>			
Gjeld til kredittinstitusjoner		1 396 340	1 544 679
Leverandørgjeld		191 317	156 667
Betalbar skatt	6		
Skyldige offentlige avgifter		401 803	429 141
Annen kortsiktig gjeld		382 978	400 402
<b>Sum kortsiktig gjeld</b>		<b>2 372 439</b>	<b>2 530 890</b>
<b>Sum gjeld</b>		<b>2 372 439</b>	<b>2 530 890</b>
<b>SUM EGENKAPITAL OG GJELD</b>		<b>2 788 124</b>	<b>2 818 969</b>
<b>POSTER UTENOM BALANSEN</b>			
Garantistillelser	7		
Pantstillelser	7		



KPMG AS  
Karmsundgata 72  
5529 Haugesund

Telephone +47 04063  
Fax +47 52 70 37 70  
Internet www.kpmg.no  
Enterprise 935 174 627 MVA

Til generalforsamlingen i Meglerhuset Lea & Partnere AS

## Uavhengig revisors beretning

Uttalelse om revisjonen av årsregnskapet

### Konklusjon

Vi har revidert Meglerhuset Lea & Partnere AS' årsregnskap som viser et overskudd på kr 127 606. Årsregnskapet består av balanse per 31. desember 2018, resultatregnskap for regnskapsåret avsluttet per denne datoen og noteopplysninger til årsregnskapet, herunder et sammendrag av viktige regnskapsprinsipper.

Etter vår mening er det medfølgende årsregnskapet avgitt i samsvar med lov og forskrifter og gir et rettviseende bilde av selskapets finansielle stilling per 31. desember 2018, og av dets resultater for regnskapsåret avsluttet per denne datoen i samsvar med regnskapslovens regler og god regnskapsskikk i Norge.

### Grunnlag for konklusjonen

Vi har gjennomført revisjonen i samsvar med lov, forskrift og god revisjonsskikk i Norge, herunder de internasjonale revisjonsstandardene International Standards on Auditing (ISA-ene). Våre oppgaver og plikter i henhold til disse standardene er beskrevet i Revisors oppgaver og plikter ved revisjon av årsregnskapet. Vi er uavhengige av selskapet slik det kreves i lov og forskrift, og har overholdt våre øvrige etiske forpliktelser i samsvar med disse kravene. Etter vår oppfatning er innhentet revisjonsbevis tilstrekkelig og hensiktsmessig som grunnlag for vår konklusjon.

### Styrets og daglig leders ansvar for årsregnskapet

Styret og daglig leder (ledelsen) er ansvarlig for å utarbeide årsregnskapet i samsvar med lov og forskrifter, herunder for at det gir et rettviseende bilde i samsvar med regnskapslovens regler og god regnskapsskikk i Norge. Ledelsen er også ansvarlig for slik internkontroll som den finner nødvendig for å kunne utarbeide et årsregnskap som ikke inneholder vesentlig feilinformasjon, verken som følge av misligheter eller utilsiktede feil.

Ved utarbeidelsen av årsregnskapet må ledelsen ta standpunkt til selskapets evne til fortsatt drift og opplyse om forhold av betydning for fortsatt drift. Forutsetningen om fortsatt drift skal legges til grunn for årsregnskapet så lenge det ikke er sannsynlig at virksomheten vil bli avviklet.

### Revisors oppgaver og plikter ved revisjonen av årsregnskapet

Vårt mål med revisjonen er å oppnå betryggende sikkerhet for at årsregnskapet som helhet ikke inneholder vesentlig feilinformasjon, verken som følge av misligheter eller utilsiktede feil, og å avgi en revisjonsberetning som inneholder vår konklusjon. Betryggende sikkerhet er en høy grad av sikkerhet, men ingen garanti for at en revisjon utført i samsvar med lov, forskrift og god revisjonsskikk i Norge, herunder ISA-ene, alltid vil avdekke vesentlig feilinformasjon som eksisterer. Feilinformasjon kan oppstå som følge av misligheter eller utilsiktede feil. Feilinformasjon blir vurdert som vesentlig dersom den enkeltvis eller samlet med rimelighet kan forventes å påvirke økonomiske beslutninger som brukerne foretar basert på årsregnskapet.

Som del av en revisjon i samsvar med lov, forskrift og god revisjonsskikk i Norge, herunder ISA-ene, utøver vi profesjonelt skjønn og utviser profesjonell skepsis gjennom hele revisjonen. I tillegg:

- identifiserer og anslår vi risikoen for vesentlig feilinformasjon i regnskapet, enten det skyldes misligheter eller utilsiktede feil. Vi utformer og gjennomfører revisjonshandlinger for å håndtere slike risikoer, og innhenter revisjonsbevis som er tilstrekkelig og hensiktsmessig som grunnlag for vår konklusjon. Risikoen for at vesentlig feilinformasjon som følge av misligheter ikke blir avdekket, er

KPMG AS, a Norwegian limited liability company and member firm of the KPMG network of independent member firms affiliated with KPMG International Cooperative ("KPMG International"), a Swiss entity.

Statsautoriserte revisorer · medlemmer av Den norske Revisorforening

Offices in:

Oslo	Elverum	Mo i Rana	Stord
Ålta	Finnsnes	Molde	Straume
Arendal	Hamar	Skien	Tromsø
Bergen	Haugesund	Sandefjord	Trondheim
Bodø	Knarvik	Sandnessjøen	Tynset
Drammen	Kristiansand	Stavanger	Ålesund



Revisors beretning - 2018  
Meglerhuset Lea & Partnere AS

høyere enn for feilinformasjon som skyldes utilsiktede feil, siden misligheter kan innebære samarbeid, forfalskning, bevisste utelatelser, uriktige fremstillinger eller overstyring av internkontroll.

- opparbeider vi oss en forståelse av den interne kontroll som er relevant for revisjonen, for å utforme revisjonshandlinger som er hensiktsmessige etter omstendighetene, men ikke for å gi uttrykk for en mening om effektiviteten av selskapets interne kontroll.
- evaluerer vi om de anvendte regnskapsprinsippene er hensiktsmessige og om regnskapsestimatene og tilhørende noteopplysninger utarbeidet av ledelsen er rimelige.
- konkluderer vi på hensiktsmessigheten av ledelsens bruk av fortsatt drift-forutsetningen ved avleggelsen av regnskapet, basert på innhentede revisjonsbevis, og hvorvidt det foreligger vesentlig usikkerhet knyttet til hendelser eller forhold som kan skape tvil av betydning om selskapets evne til fortsatt drift. Dersom vi konkluderer med at det eksisterer vesentlig usikkerhet, kreves det at vi i revisjonsberetningen henleder oppmerksomheten på tilleggsopplysningene i regnskapet, eller, dersom slike tilleggsopplysninger ikke er tilstrekkelige, at vi modifierer vår konklusjon om årsregnskapet. Våre konklusjoner er basert på revisjonsbevis innhentet inntil datoen for revisjonsberetningen. Etterfølgende hendelser eller forhold kan imidlertid medføre at selskapet ikke fortsetter driften.
- evaluerer vi den samlede presentasjonen, strukturen og innholdet, inkludert tilleggsopplysningene, og hvorvidt årsregnskapet representerer de underliggende transaksjonene og hendelsene på en måte som gir et rettviseende bilde.

Vi kommuniserer med styret blant annet om det planlagte omfanget av revisjonen og til hvilken tid revisjonsarbeidet skal utføres. Vi utveksler også informasjon om forhold av betydning som vi har avdekket i løpet av revisjonen, herunder om eventuelle svakheter av betydning i den interne kontrollen.

#### Uttalelse om andre lovmessige krav

#### Konklusjon om registrering og dokumentasjon

Basert på vår revisjon av årsregnskapet som beskrevet ovenfor, og kontrollhandlinger vi har funnet nødvendig i henhold til internasjonal standard for attestasjonsoppdrag (ISAE) 3000 «Attestasjonsoppdrag som ikke er revisjon eller forenklet revisorkontroll av historisk finansiell informasjon», mener vi at ledelsen har oppfylt sin plikt til å sørge for ordentlig og oversiktlig registrering og dokumentasjon av selskapets regnskapsopplysninger i samsvar med lov og god bokføringsskikk i Norge.

Haugesund, 13. juni 2019

KPMG AS

Roald Stakland  
Statsautorisert revisor



# Årsregnskap 2018

## Meglerhuset Lea & Partnere AS

Resultatregnskap  
Balanse  
Noter til regnskapet

Org.nr.: 916 315 961



## RESULTATREGNSKAP

### MEGLERHUSET LEA & PARTNERE AS

DRIFTSINNEKTER OG DRIFTSKOSTNADER	Note	2018	2017
Salgsinntekt	1	8 219 354	8 949 866
<b>Sum driftsinntekter</b>		<b>8 219 354</b>	<b>8 949 866</b>
Varekostnad		1 614 144	2 047 448
Lønnskostnad	2	4 064 943	4 357 424
Avskrivning av driftsmidler og immaterielle eiendeler	3	112 025	110 789
Annen driftskostnad	2	2 203 184	2 352 174
<b>Sum driftskostnader</b>		<b>7 994 296</b>	<b>8 867 835</b>
<b>Driftsresultat</b>		<b>225 059</b>	<b>82 031</b>
<b>FINANSINNEKTER OG FINANSKOSTNADER</b>			
Annen renteinntekt		40 124	60 316
Annen rentekostnad		88 831	79 483
<b>Resultat av finansposter</b>		<b>-48 707</b>	<b>-19 167</b>
Ordinært resultat før skattekostnad		176 351	62 863
Skattekostnad på ordinært resultat	6	48 745	25 695
<b>Ordinært resultat</b>		<b>127 606</b>	<b>37 168</b>
<b>EKSTRAORDINÆRE INNEKTER OG KOSTNADER</b>			
<b>Årsresultat</b>	5	<b>127 606</b>	<b>37 168</b>
<b>OVERFØRINGER</b>			
Avsatt til dekning av tidligere udekket tap		127 606	0
Overført til udekket tap		0	-37 168
<b>Sum overføringer</b>		<b>127 606</b>	<b>37 168</b>



## BALANSE

### MEGLERHUSET LEA & PARTNERE AS

EIENDELER	Note	2018	2017
<b>ANLEGGSMIDLER</b>			
<b>IMMATERIELLE EIENDELER</b>			
Varemerke		140 228	210 342
Utsatt skattefordel	6	162 114	210 859
<b>Sum immaterielle eiendeler</b>		<b>302 342</b>	<b>421 201</b>
<b>VARIGE DRIFTSMIDLER</b>			
Driftsløsøre, inventar o.a. utstyr	3	100 564	142 475
<b>Sum varige driftsmidler</b>	<b>3, 7</b>	<b>100 564</b>	<b>142 475</b>
<b>FINANSIELLE ANLEGGSMIDLER</b>			
<b>Sum anleggsmidler</b>		<b>402 907</b>	<b>563 677</b>
<b>OMLØPSMIDLER</b>			
<b>FORDRINGER</b>			
Kundefordringer		2 134 724	1 979 030
Andre kortsiktige fordringer		117 528	154 846
<b>Sum fordringer</b>		<b>2 252 252</b>	<b>2 133 875</b>
<b>INVESTERINGER</b>			
Bankinnskudd, kontanter o.l.	4	132 965	121 417
<b>Sum omløpsmidler</b>		<b>2 385 217</b>	<b>2 255 292</b>
<b>Sum eiendeler</b>		<b>2 788 124</b>	<b>2 818 969</b>





**BALANSE**


**MEGLERHUSET LEA & PARTNERE AS**


EGENKAPITAL OG GJELD	Note	2018	2017
<b>EGENKAPITAL</b>			
<b>INNSKUTT EGENKAPITAL</b>			
Aksjekapital		1 000 000	1 000 000
<b>Sum innskutt egenkapital</b>		<b>1 000 000</b>	<b>1 000 000</b>
<b>OPPTJENT EGENKAPITAL</b>			
Udekket tap		-584 315	-711 921
<b>Sum opptjent egenkapital</b>		<b>-584 315</b>	<b>-711 921</b>
<b>Sum egenkapital</b>	<b>5</b>	<b>415 685</b>	<b>288 079</b>
<b>GJELD</b>			
<b>AVSETNING FOR FORPLIKTELSE</b>			
<b>ANNEN LANGSIKTIG GJELD</b>			
<b>KORTSIKTIG GJELD</b>			
Gjeld til kredittinstitusjoner		1 396 340	1 544 679
Leverandørgjeld		191 317	156 667
Skyldig offentlige avgifter		401 803	429 141
Annen kortsiktig gjeld		382 978	400 402
<b>Sum kortsiktig gjeld</b>		<b>2 372 439</b>	<b>2 530 890</b>
<b>Sum gjeld</b>		<b>2 372 439</b>	<b>2 530 890</b>
<b>Sum egenkapital og gjeld</b>		<b>2 788 124</b>	<b>2 818 969</b>

Haugesund, 4/5 2019  
Styret i Meglerhuset Lea & Partnere AS

  
Øystein Vestre  
styreleder

  
Cicilie Therese Ødegård  
styremedlem

  
Truls Østen Lea  
styremedlem

  
Karen Ane Pedersen  
styremedlem



## Note 1 Regnskapsprinsipper

Årsregnskapet er satt opp i samsvar med regnskapsloven og NRS 8 - God regnskapsskikk for små foretak.

### Hovedregel for vurdering og klassifisering av eiendeler og gjeld

Eiendeler bestemt til varig eie eller bruk er klassifisert som anleggsmidler. Andre eiendeler er klassifisert som omløpsmidler. Fordringer som skal tilbakebetales innen et år er klassifisert som omløpsmidler. Ved klassifisering av kortsiktig og langsiktig gjeld er tilsvarende kriterier lagt til grunn.

Omløpsmidler vurderes til laveste av anskaffelseskost og virkelig verdi.

Anleggsmidler vurderes til anskaffelseskost, men nedskrives til gjenvinnbart beløp dersom dette er lavere enn bokført verdi, og verdifallet forventes ikke å være forbigående. Anleggsmidler med begrenset

økonomisk levetid avskrives planmessig.

### Immaterielle eiendeler

Immaterielle eiendeler som er kjøpt enkeltvis, er balanseført til anskaffelseskost.

Immaterielle eiendeler med begrenset økonomisk levetid avskrives planmessig. Immaterielle eiendeler nedskrives til gjenvinnbart beløp dersom de forventede økonomiske fordelene ikke dekker balanseført verdi og eventuelle gjenstående tilvirkningsutgifter.

### Fordringer

Kundefordringer og andre fordringer er oppført til pålydende etter fradrag for avsetning til forventet tap. Avsetning til tap gjøres på grunnlag av en individuell vurdering av de enkelte fordringer.

### Bankinnskudd, kontanter og lignende

Bankinnskudd, kontanter ol. inkluderer kontanter, bankinnskudd og andre betalingsmidler med forfallsdato som er kortere enn tre måneder fra anskaffelse.

### Pensjoner

Innskuddsplaner periodiseres etter sammenstillingsprinsippet. Årets innskudd til pensjonsordningen kostnadsføres.

### Inntekter

Inntekt regnskapsføres når den er opptjent, altså når krav på vederlag oppstår. Dette skjer når kontrakt er inngått. Inntektene regnskapsføres med verdien av vederlaget på transaksjonstidspunktet.

### Kostnader

Kostnader regnskapsføres som hovedregel i samme periode som tilhørende inntekt. I de tilfeller det ikke er en klar sammenheng mellom utgifter og inntekter fastsettes fordelingen etter skjønnsmessige kriterier. Øvrige unntak fra sammenstillingsprinsippet er angitt der det er aktuelt.

### Skatter

Skattekostnaden i resultatregnskapet omfatter både periodens betalbare skatt og endring i utsatt



skatt. Utsatt skatt er beregnet med 22 % på grunnlag av de midlertidige forskjeller som eksisterer mellom regnskapsmessige og skattemessige verdier, samt ligningsmessig underskudd til fremføring ved utgangen av regnskapsåret. Skatteøkende og skattereduserende midlertidige forskjeller som reverserer eller kan reverseres i samme periode er utlignet og nettoført.

## Note 2 Lønnskostnader og ytelser, godtgjørelser til daglig leder, styret og revisor

<b>Lønnskostnader</b>	<b>2018</b>	<b>2017</b>
Lønninger	3 393 826	3 689 543
Arbeidsgiveravgift	495 599	536 867
Pensjonskostnader	85 554	81 790
Andre ytelser	89 963	49 223
<b>Sum</b>	<b>4 064 943</b>	<b>4 357 424</b>

Selskapet har i 2018 sysselsatt 8 årsverk.

### Pensjonsforpliktelser

Selskapet er pliktig til å ha tjenstepensjonsordning etter lov om obligatorisk tjenstepensjon. Selskapets pensjonsordninger tilfredsstiller kravene i denne lov.

<b>Ytelser til ledende personer</b>	<b>Daglig leder</b>	<b>Styret</b>
Lønn	516 100	1 024 018
Annen godtgjørelse	4 392	9 565
<b>Sum</b>	<b>520 492</b>	<b>1 033 583</b>

### Revisor

Kostnadsført revisjonshonorar for 2018 utgjør kr 60 000.  
I tillegg kommer honorar for andre tjenester med kr 19 000.

## Note 3 Anleggsmidler

	<b>Driftsløsøre, inventar ol.</b>	<b>Varemerke</b>	<b>Sum</b>
Anskaffelseskost pr. 01.01.18	216 484	343 830	560 314
<b>Anskaffelseskost 31.12.18</b>	<b>216 484</b>	<b>343 830</b>	<b>560 314</b>
Akkumulerte avskrivninger 31.12.18	115 920	203 602	319 522
Av- og nedskrivninger pr. 31.12.18	115 920	203 602	319 522
<b>Bokført verdi 31.12.18</b>	<b>100 564</b>	<b>140 228</b>	<b>240 792</b>
Årets ordinære avskrivninger	41 911	70 114	112 025
Økonomisk levetid	5 år	5 år	
Avskrivningsplan	Lineær	Lineær	



## Note 4 Bankinnskudd

Innestående midler på skattetrekkkonto (bundne midler) er på kr. 132 965.

## Note 5 Egenkapital

	Aksjekapital	Overkurs	Annen Innskutt egenkapital	Udekket tap	Sum egenkapital
Pr. 31.12.2017	1 000 000	0	0	-711 921	288 079
Pr 01.01.2018	1 000 000	0	0	-711 921	288 079
Årets resultat				127 606	127 606
Pr 31.12.2018	1 000 000	0	0	-584 315	415 685

## Note 6 Skatt

Årets skattekostnad	2018	2017
Resultatført skatt på ordinært resultat:		
Betalbar skatt	0	0
Endring i utsatt skattefordel	48 745	25 695
<b>Skattekostnad ordinært resultat</b>	<b>48 745</b>	<b>25 695</b>
Skattepliktig inntekt:		
Ordinært resultat før skatt	176 351	62 863
Permanente forskjeller	3 551	6 000
Endring i midlertidige forskjeller	17 351	0
Anvendelse av fremførbart underskudd	-197 253	0
<b>Skattepliktig inntekt</b>	<b>0</b>	<b>68 863</b>
Betalbar skatt i balansen:		
Betalbar skatt på årets resultat	0	0
<b>Sum betalbar skatt i balansen</b>	<b>0</b>	<b>0</b>

Skatteeffekten av midlertidige forskjeller og underskudd til fremføring som har gitt opphav til utsatt skatt og utsatte skattefordeler, spesifisert på typer av midlertidige forskjeller:

	2018	2017	Endring
Varige driftsmidler	6 992	24 343	17 351
<b>Sum</b>	<b>6 992</b>	<b>24 343</b>	<b>17 351</b>
Akkumulert fremførbart underskudd	-743 872	-941 125	-197 253
<b>Grunnlag for beregning av utsatt skatt</b>	<b>-736 880</b>	<b>-916 782</b>	<b>-179 902</b>
Utsatt skattefordel (22 % / 23 %)	-162 114	-210 860	-48 746



## Note 7 Pantstillelser og garantier

	31.12.2018	31.12.2017
<b>Pantsikret gjeld, pantstillelser og garantier</b>		
Langsiktig gjeld til kredittinstitusjoner	1 388 019	1 544 679
<b>Sum</b>	<b>1 388 019</b>	<b>1 544 679</b>
<b>Regnskapsført verdi av pantsikrede eiendeler</b>		
Kundefordringer	2 134 724	1 979 030
<b>Sum</b>	<b>2 134 724</b>	<b>1 979 030</b>

## Note 8 Klientmidler og klientansvar

Totalt oppbevarer selskapet kr 10 189 396 av midler som tilhører klientene. Klientmidlene er satt inn på særskilt konto. Foretaket har netto kr -10 189 446 i klient gjeld. Differansen på kr -50 fremkommer som følge av en feilregistrering.

## Note 9 Aksjekapital og aksjonærinformasjon

Aksjekapitalen i Omega CS AS pr. 31.12 består av følgende aksjeklasser:

	Antall	Pålydende	Bokført
Ordinære aksjer	10 000	10	100 000
Sum	10 000	10	100 000

## Eierstruktur

De største aksjonærene i % pr. 31.12 var:

Navn	Ordinære	Eierandel
Tourless Holding AS	3 000	60,00
Karen Ane Pedersen	1 000	20,00
VNV AS	1 000	20,00
	5 000	100

## Aksjer og opsjoner eiet av medlemmer i styret og daglig leder:

Navn	Verv	Antall
Truls Ø. Lea (Tourless Holding AS)	Daglig leder, styremedlem	3 000
Karen Ane Pedersen	Styremedlem	1 000
Øysten Venstre (VNV AS)	Styrets leder	1 000
		5 000



## RESULTATREGNSKAP - SPESIFIKASJON

### MEGLERHUSET LEA & PARTNERE AS

	2018	2017
<b>Salgsinntekt</b>		
3010 Provisjon bolig	-4 361 634	-5 288 446
3020 Innt. Markedspakke/annonser	-606 998	-760 745
3050 Andre vederlagsinntekter	-1 122 702	-883 109
3060 Fakt. utlegg annonser	-9 720	-25 896
3061 Fakturert utlegg internett	800	-5 170
3062 Takst (ØV)	-4 480	0
3063 Fakt. utlegg bilder	-192 280	-363 592
3064 Fakt. utlegg salgsoppgaver	-3 030	-2 866
3068 Fakt. utlegg 3D tegninger	0	-600
3069 Fakt. utlegg øvrig	-285 010	-163 410
3090 Honorarinntekter avg. pliktig	-3 264	-2 448
3120 Honorar/verdivurdering avg.pl.	-1 090 506	-855 875
3125 Honorar/verdivurdering avg.fritt	-161 570	-207 137
3160 Fakt. utlegg avgiftsfritt	-20 506	-167 512
3190 Honorar mva fritt	-299 255	-187 060
3705 Provisjonsinntekter, avgiftsfritt	-59 200	-36 000
	<b>-8 219 354</b>	<b>-8 949 866</b>
<b>Varekostnad</b>		
4000 Annonse utgifter	441 613	567 045
4010 Foto utgifter	539 217	585 220
4020 Takst utgifter	52 976	55 053
4030 Eiendomsinformasjon/Konsulent	348 939	398 124
4040 Dokumentavgift	0	100 115
4050 Kopieringsutgifter	108 920	89 191
4060 Pant/Tinglysning	71 112	236 035
4500 Fremmedytelse og underentreprise	51 368	16 666
	<b>1 614 144</b>	<b>2 047 448</b>
<b>Lønnskostnad</b>		
5000 Lønn til ansatte	3 168 702	3 289 140
5092 Feriepenger	382 978	400 402
5210 Fri telefon	35 502	36 234
5280 Annen fordel i arbeidsforhold	85 554	81 790
5290 Motkonto fordeler gruppe 52	-121 056	-118 024
5400 Arbeidsgiveravgift	441 599	480 411
5405 Arbeidsgiveravg. av påløpne feriepenger	54 000	56 457
5425 Innberetn.pl. pensjonskostn. avg.pl	85 554	81 790
5800 Refusjon av sykepenger	-157 854	0
5900 Gaver til ansatte	2 826	758
5910 Kantinekostnad	48 710	0
5915 Overtidsmat	0	814
5919 Trekk kantinekostnad ansatte	-15 400	0
5950 Kurskostnader	35 130	30 290
5990 Annen personalkostnad	18 698	17 362
	<b>4 064 943</b>	<b>4 357 424</b>



## RESULTATREGNSKAP - SPESIFIKASJON

### MEGLERHUSET LEA & PARTNERE AS

	2018	2017
<b>Avskrivning av driftsmidler og immaterielle eiendeler</b>		
6017 Avskrivning inventar	40 281	40 281
6018 Avskrivning oppussing lokaler	1 630	1 630
6029 Avskrivning andre immaterielle eiendeler	70 114	68 878
	<b>112 025</b>	<b>110 789</b>
<b>Annen driftskostnad</b>		
6300 Leie lokaler	458 748	417 150
6310 Felleskostnader (husleie)	64 280	68 727
6320 Renovasjon, vann, avløp o.l.	2 029	1 480
6340 Strøm	48 519	27 131
6360 Renhold	199	344
6430 Leie andre kontormaskiner	100 958	104 404
6540 Kostnadsført inventar	28 992	14 410
6550 Kostnadsført datautstyr	0	8 751
6560 Rekvizita	4 465	234
6570 Arbeidsklær, oppgavepliktig	4 558	0
6700 Revisjonshonorar	87 500	89 000
6705 Regnskapshonorar	161 866	155 786
6720 Honorar økonomisk rådgivn	0	25 000
6725 Honorar juridisk bistand fradr.berett.	8 713	65 650
6740 Oppgjørskostnad	416 500	384 420
6800 Kontorrekvizita	17 116	18 133
6810 Datakostnader	280 697	350 448
6820 Trykksaker	1 472	15 376
6890 Annen kontorkostnad	22 292	17 545
6900 Telefon	0	6 694
6903 Mobiltelefon	45 164	37 754
6940 Porto	10 816	14 653
7100 Bilgodtgjørelse, oppgavepliktig	781	574
7140 Reisekostnad, ikke oppg.pliktig	6 086	4 207
7300 Salgskostnad	68 433	68 408
7320 Reklameannonser	28 042	56 108
7323 Reklameartikler	15 798	15 549
7329 Annen reklamekostnad	148 483	68 638
7360 Representasjon, ikke fradra	0	2 250
7400 Kontingent, fradragsberettiget	14 582	18 718
7420 Gaver, fradragsberettiget	7 172	6 177
7430 Gaver, ikke fradragsberettiget	1 000	2 100
7500 Forsikringspremie	81 806	9 743
7510 Forsikring eiendomsmegling/advokatvirkso	30 651	259 951
7770 Bank og kortgebyrer	11 297	12 408
7771 Øreavrunding	-2	-11
7790 Annen kostnad m/fradrag	21 618	2 610
7795 Annen kostnad u/fradrag	2 551	1 650
	<b>2 203 184</b>	<b>2 352 174</b>
<b>Annen renteinntekt</b>		
8050 Renteinntekt bankinnskudd	-60 124	-316
MEGLERHUSET LEA & PARTNERE AS		SIDE 2



## RESULTATREGNSKAP - SPESIFIKASJON

### MEGLERHUSET LEA & PARTNERE AS

	2018	2017
<b>8051</b> Renteinntekter klientkonti	20 000	-60 000
	<b>-40 124</b>	<b>-60 316</b>
<b>Annen rentekostnad</b>		
<b>8154</b> Renter/provisjon kassekreditt	87 713	76 844
<b>8155</b> Rentekostnad leverandørgjeld	1 118	2 639
	<b>88 831</b>	<b>79 483</b>
<b>Skattekostnad på ordinært resultat</b>		
<b>8320</b> Endring utsatt skatt	48 745	25 695
	<b>48 745</b>	<b>25 695</b>
<b>Avsatt til dekning av tidligere udekket tap</b>		
<b>8969</b> Avsatt til dekning av tidl. udekket tap	127 606	0
	<b>127 606</b>	<b>0</b>
<b>Overført til udekket tap</b>		
<b>8990</b> Udekket tap	0	37 168
	<b>0</b>	<b>37 168</b>



## BALANSE - SPESIFIKASJON

### MEGLERHUSET LEA & PARTNERE AS

	2018	2017
<b>Varemerke</b>		
1050 Varemerker	140 228	210 342
	<b>140 228</b>	<b>210 342</b>
<b>Utsatt skattefordel</b>		
1070 Utsatt skattefordel	162 114	210 859
	<b>162 114</b>	<b>210 859</b>
<b>Driftsløsøre, inventar o.a. utstyr</b>		
1250 Inventar	97 305	137 586
1260 Oppussing lokaler	3 259	4 889
	<b>100 564</b>	<b>142 475</b>
<b>Kundefordringer</b>		
1500 Kundefordringer	199 711	177 056
1520 Utlegg klienter	2 025 063	1 802 024
1530 Opptjente ikke fakt. inntekter	-90 000	0
1980 Klientkonto	10 189 396	9 065 497
2420 Klientansvar	-9 551 259	-7 107 385
2421 Renter klientkonto	-62 143	-81 393
2422 Mellomregning klientansvar	-576 044	-1 876 769
	<b>2 134 724</b>	<b>1 979 030</b>
<b>Andre kortsiktige fordringer</b>		
1575 Mellomregning Advokat Truls Lea	33 184	4 768
1576 Mellomregning Tourless Holding AS	25 835	10 000
1700 Forskuddsbetalt leie	3 540	8 796
1743 Forskuddsbetalt forsikring	10 881	21 879
1744 Forskuddsbetalt leasingleie	2 812	18 660
1749 Andre forskuddsbet driftskostn	1 276	30 742
1760 Påløpt renteinntekt	40 000	60 000
	<b>117 528</b>	<b>154 846</b>
<b>Bankinnskudd, kontanter o.l.</b>		
1950 Bankinnskudd for skattetrekk	132 965	121 417
	<b>132 965</b>	<b>121 417</b>
<b>Aksjekapital</b>		
2000 Aksjekapital	-1 000 000	-1 000 000
	<b>-1 000 000</b>	<b>-1 000 000</b>
<b>Udekket tap</b>		
2080 Udekket tap	584 315	711 921
	<b>584 315</b>	<b>711 921</b>
<b>Gjeld til kredittinstitusjoner</b>		
1920 Bankinnskudd 9047.11.06762	-1 388 019	-1 536 358
1929 Drifts interimkonto	-8 321	-8 321

MEGLERHUSET LEA & PARTNERE AS

SIDE 1



## BALANSE - SPESIFIKASJON

### MEGLERHUSET LEA & PARTNERE AS

	2018	2017
	<b>-1 396 340</b>	<b>-1 544 679</b>
<b>Leverandørgjeld</b>		
2400 Leverandørgjeld	-191 317	-156 667
	<b>-191 317</b>	<b>-156 667</b>
<b>Skyldig offentlige avgifter</b>		
2600 Forskuddstrekk	-132 429	-121 005
2740 Oppgjørskonto merverdigavgift	-140 576	-170 321
2770 Skyldig arbeidsgiveravgift	-74 798	-81 358
2780 Påløpt arb.g.avg. påløpt lønn	-54 000	-56 457
	<b>-401 803</b>	<b>-429 141</b>
<b>Annen kortsiktig gjeld</b>		
2940 Feriepenger årets avsetning	-382 978	-400 402
	<b>-382 978</b>	<b>-400 402</b>



## Saldobalanse

Klient Meglerhuset Lea & Partnere AS  
Fødsels-/org.nr 916 315 961

Kontonr	Kontobetegnelse	Foreløpig 2018	Oppgjørsposter 2018	Endelig 2018	Saldo 2017
1050	Varemerker	140 228,28	0,00	140 228,28	210 342,42
1070	Utsatt skattefordel	210 859,00	-48 745,00	162 114,00	210 859,00
1250	Inventar	97 304,93	0,00	97 304,93	137 586,29
1260	Oppussing lokaler	3 259,32	0,00	3 259,32	4 888,98
1500	Kundefordringer	199 710,75	0,00	199 710,75	177 055,75
1520	Utlegg klienter	2 025 063,00	0,00	2 025 063,00	1 802 024,00
1530	Opptjente ikke fakt. inntekter	-90 000,00	0,00	-90 000,00	0,00
1575	Mellomregning Advokat Truls Lea	33 184,13	0,00	33 184,13	4 768,45
1576	Mellomregning Tourless Holding AS	25 835,00	0,00	25 835,00	10 000,00
1700	Forskuddsbetalt leie	3 540,00	0,00	3 540,00	8 796,00
1743	Forskuddsbetalt forsikring	10 881,00	0,00	10 881,00	21 879,00
1744	Forskuddsbetalt leasingleie	2 812,29	0,00	2 812,29	18 660,44
1749	Andre forskuddsbet driftskostn	1 276,00	0,00	1 276,00	30 741,67
1760	Påløpt renteinntekt	40 000,00	0,00	40 000,00	60 000,00
1920	Bankinnskudd 9047.11.06762	-1 388 019,04	0,00	-1 388 019,04	-1 536 358,45
1929	Drifts interimkonto	-8 321,00	0,00	-8 321,00	-8 321,00
1950	Bankinnskudd for skattetrekk	132 965,00	0,00	132 965,00	121 417,00
1980	Klientkonto	10 189 395,62	0,00	10 189 395,62	9 065 497,17
2000	Aksjekapital	-1 000 000,00	0,00	-1 000 000,00	-1 000 000,00
2080	Udekket tap	711 921,14	-127 606,31	584 314,83	711 921,14
2400	Leverandørgjeld	-191 317,32	0,00	-191 317,32	-156 667,41
2420	Klientansvar	-9 551 259,00	0,00	-9 551 259,00	-7 107 385,12
2421	Renter klientkonto	-62 142,62	0,00	-62 142,62	-81 393,05
2422	Mellomregning klientansvar	-576 044,00	0,00	-576 044,00	-1 876 769,00
2600	Forskuddstrekk	-132 429,00	0,00	-132 429,00	-121 005,00
2740	Oppgjørskonto merverdigavgift	-140 576,00	0,00	-140 576,00	-170 321,00
2770	Skyldig arbeidsgiveravgift	-74 797,62	0,00	-74 797,62	-81 358,00
2780	Påløpt arb.g.avg. påløpt lønn	-54 000,09	0,00	-54 000,09	-56 456,86
2940	Feriepenger årets avsetning	-382 978,46	0,00	-382 978,46	-400 402,42
3010	Provisjon bolig	-4 361 633,60	0,00	-4 361 633,60	-5 288 446,00
3020	Innt. Markedspakke/annonser	-606 997,60	0,00	-606 997,60	-760 744,80
3050	Andre vederlagsinntekter	-1 122 701,60	0,00	-1 122 701,60	-883 108,80
3060	Fakt. utlegg annonser	-9 720,00	0,00	-9 720,00	-25 896,00
3061	Fakturert utlegg internett	800,00	0,00	800,00	-5 170,00
3062	Takst (ØV)	-4 480,00	0,00	-4 480,00	0,00
3063	Fakt. utlegg bilder	-192 280,00	0,00	-192 280,00	-363 592,00
3064	Fakt. utlegg salgsoppgaver	-3 030,40	0,00	-3 030,40	-2 866,00
3068	Fakt. utlegg 3D tegninger	0,00	0,00	0,00	-600,00
3069	Fakt. utlegg øvrig	-285 010,00	0,00	-285 010,00	-163 410,14
3090	Honorarinntekter avg. pliktig	-3 264,00	0,00	-3 264,00	-2 448,00
3120	Honorar/verdivurdering avg.pl.	-1 090 505,90	0,00	-1 090 505,90	-855 875,40
3125	Honorar/verdivurdering avg.fritt	-161 570,16	0,00	-161 570,16	-207 137,00
3160	Fakr. utlegg avgiftsfritt	-20 506,00	0,00	-20 506,00	-167 512,00
3190	Honorar mva fritt	-299 255,00	0,00	-299 255,00	-187 060,00
3705	Provisjonsinntekter, avgiftsfritt	-59 200,00	0,00	-59 200,00	-36 000,00
4000	Annonse utgifter	441 612,70	0,00	441 612,70	567 044,51
4010	Foto utgifter	539 216,56	0,00	539 216,56	585 219,50
4020	Takst utgifter	52 976,00	0,00	52 976,00	55 052,80
4030	Eiendomsinformasjon/Konsulent	348 939,09	0,00	348 939,09	398 124,40
4040	Dokumentavgift	0,00	0,00	0,00	100 114,80
4050	Kopieringsutgifter	108 920,00	0,00	108 920,00	89 191,20
4060	Pant/Tinglysning	71 112,00	0,00	71 112,00	236 035,00
4500	Fremmedytelse og underentreprise	51 367,95	0,00	51 367,95	16 666,14
5000	Lønn til ansatte	3 168 701,92	0,00	3 168 701,92	3 289 140,42
5092	Feriepenger	382 978,45	0,00	382 978,45	400 402,41
5210	Fri telefon	35 502,00	0,00	35 502,00	36 234,00



Kontonr	Kontobetegnelse	Foreløpig 2018	Oppgjørsposter 2018	Endelig 2018	Saldo 2017
5280	Annen fordel i arbeidsforhold	85 554,00	0,00	85 554,00	81 790,00
5290	Motkonto fordeler gruppe 52	-121 056,00	0,00	-121 056,00	-118 024,00
5400	Arbeidsgiveravgift	441 598,88	0,00	441 598,88	480 410,58
5405	Arbeidsgiveravg. av påløpne feriepen	53 999,97	0,00	53 999,97	56 456,77
5425	Innberetn.pl. pensjonskostn. avg.pl	85 554,00	0,00	85 554,00	81 790,00
5800	Refusjon av sykepenger	-157 854,00	0,00	-157 854,00	0,00
5900	Gaver til ansatte	2 825,66	0,00	2 825,66	757,60
5910	Kantinekostnad	48 710,01	0,00	48 710,01	0,00
5915	Overtidsmat	0,00	0,00	0,00	814,00
5919	Trekk kantinekostnad ansatte	-15 400,00	0,00	-15 400,00	0,00
5950	Kurskostnader	35 130,00	0,00	35 130,00	30 289,69
5990	Annen personalkostnad	18 697,70	0,00	18 697,70	17 362,09
6017	Avskrivning inventar	40 281,36	0,00	40 281,36	40 281,36
6018	Avskrivning oppussing lokaler	1 629,66	0,00	1 629,66	1 629,70
6029	Avskrivning andre immaterielle eiendel	70 114,14	0,00	70 114,14	68 878,34
6300	Leie lokaler	458 748,40	0,00	458 748,40	417 150,40
6310	Felleskostnader (husleie)	64 280,40	0,00	64 280,40	68 727,20
6320	Renovasjon, vann, avløp o.l.	2 028,80	0,00	2 028,80	1 480,40
6340	Strøm	48 519,12	0,00	48 519,12	27 131,38
6360	Renhold	199,20	0,00	199,20	343,68
6430	Leie andre kontormaskiner	100 958,40	0,00	100 958,40	104 403,60
6540	Kostnadsført inventar	28 991,68	0,00	28 991,68	14 409,52
6550	Kostnadsført datautstyr	0,00	0,00	0,00	8 751,00
6560	Rekvisita	4 465,24	0,00	4 465,24	234,44
6570	Arbeidsklær, oppgavepliktig	4 558,00	0,00	4 558,00	0,00
6700	Revisjonshonorar	87 500,00	0,00	87 500,00	89 000,00
6705	Regnskapshonorar	161 865,60	0,00	161 865,60	155 786,40
6720	Honorar økonomisk rådgivn	0,00	0,00	0,00	25 000,00
6725	Honorar juridisk bistand fradr.berett.	8 712,80	0,00	8 712,80	65 650,40
6740	Oppgjørskostnad	416 500,00	0,00	416 500,00	384 420,00
6800	Kontorrekvisita	17 116,20	0,00	17 116,20	18 133,40
6810	Datakostnader	280 697,17	0,00	280 697,17	350 448,48
6820	Trykksaker	1 472,00	0,00	1 472,00	15 376,00
6890	Annen kontorkostnad	22 292,08	0,00	22 292,08	17 545,40
6900	Telefon	0,00	0,00	0,00	6 694,00
6903	Mobiltelefon	45 163,70	0,00	45 163,70	37 754,35
6940	Porto	10 816,00	0,00	10 816,00	14 652,80
7100	Bilgodtgjørelse, oppgavepliktig	781,15	0,00	781,15	574,00
7140	Reisekostnad, ikke oppg.pliktig	6 086,00	0,00	6 086,00	4 207,30
7300	Salgskostnad	68 433,12	0,00	68 433,12	68 408,16
7320	Reklameannonser	28 041,67	0,00	28 041,67	56 108,33
7323	Reklameartikler	15 798,40	0,00	15 798,40	15 549,40
7329	Annen reklamekostnad	148 483,00	0,00	148 483,00	68 638,39
7360	Representasjon, ikke fradra	0,00	0,00	0,00	2 250,00
7400	Kontingent, fradragsberettiget	14 582,00	0,00	14 582,00	18 718,00
7420	Gaver, fradragsberettiget	7 172,40	0,00	7 172,40	6 177,00
7430	Gaver, ikke fradragsberettiget	1 000,00	0,00	1 000,00	2 100,00
7500	Forsikringspremie	81 806,00	0,00	81 806,00	9 743,00
7510	Forsikring eiendomsmegling/advokatv	30 651,20	0,00	30 651,20	259 951,00
7770	Bank og kortgebyrer	11 297,25	0,00	11 297,25	12 407,50
7771	Øreavrunding	-2,29	0,00	-2,29	-10,89
7790	Annen kostnad m/fradrag	21 618,25	0,00	21 618,25	2 610,00
7795	Annen kostnad u/fradrag	2 550,70	0,00	2 550,70	1 650,00
8050	Renteinntekt bankinnskudd	-60 124,00	0,00	-60 124,00	-316,00
8051	Renteinntekter klientkonti	20 000,00	0,00	20 000,00	-60 000,00
8154	Renter/provisjon kassekreditt	87 713,00	0,00	87 713,00	76 844,00
8155	Rentekostnad leverandørgjeld	1 118,26	0,00	1 118,26	2 639,39
8320	Endring utsatt skatt	0,00	48 745,00	48 745,00	25 695,00
8969	Avsatt til dekning av tidl. udekket tap	0,00	127 606,31	127 606,31	0,00
8990	Udekket tap	0,00	0,00	0,00	37 168,40
		<b>0,00</b>	<b>0,00</b>	<b>0,00</b>	<b>0,00</b>



Kontonr	Kontobetegnelse	Foreløpig 2018	Oppgjørsposter 2018	Endelig 2018	Saldo 2017
<b>Sammendrag</b>					
1050	- 1980	11 629 974,28	-48 745,00	11 581 229,28	10 339 836,72
2000	- 2940	-11 453 622,97	-127 606,31	-11 581 229,28	-10 339 836,72
3010	- 3705	-8 219 354,26	0,00	-8 219 354,26	-8 949 866,14
4000	- 4500	1 614 144,30	0,00	1 614 144,30	2 047 448,35
5000	- 5990	4 064 942,59	0,00	4 064 942,59	4 357 423,56
6017	- 6940	1 876 909,95	0,00	1 876 909,95	1 933 882,25
7000	- 7795	438 298,85	0,00	438 298,85	529 081,19
8050	- 8990	48 707,26	176 351,31	225 058,57	82 030,79
9999	- 9999	0,00	0,00	0,00	0,00
		<b>0,00</b>	<b>0,00</b>	<b>0,00</b>	<b>0,00</b>



## Posteringsdokumentasjon

Alle posteringer

Klient Meglerhuset Lea & Partners AS  
Fødsels-/org.nr 916 315 961

Nr	Dato	Tekst	Beløp	Debet	Kredit
<b>Disponeringer</b>					
D2	31.12.2018	Utsatt skatt	48 745,00	8320 Endring utsatt skatt	1070 Utsatt skattefordel
D9	31.12.2018	Dekning av tidligere udekket tap	127 606,31	8969 Avsatt til dekning av tidl. udekket tap	2080 Udekket tap

Maestro Årsoppgjør

Meglerhuset Lea & Partners AS

Side 1