



ÅRSREGNSKAPET FOR REGNSKAPSÅRET 2018 - GENERELL INFORMASJON

Enheten

Organisasjonsnummer:	926 554 042
Organisasjonsform:	Aksjeselskap
Foretaksnavn:	SALONG CARINA AS
Forretningsadresse:	Storgata 75 9008 TROMSØ

Regnskapsår

Årsregnskapets periode:	01.01.2018 - 31.12.2018
-------------------------	-------------------------

Konsern

Morselskap i konsern:	Ja
Konsernregnskap lagt ved:	Nei

Regnskapsregler

Regler for små foretak benyttet:	Ja
Benyttet ved utarbeidelsen av årsregnskapet til selskapet:	Regnskapslovens alminnelige regler

Årsregnskapet fastsatt av kompetent organ

Bekreftet av representant for selskapet:	Vigdis H.A. Azaouzi
Dato for fastsettelse av årsregnskapet:	28.04.2019

Grunnlag for avgivelse

År 2018: Årsregnskapet er elektronisk innlevert
År 2017: Tall er hentet fra elektronisk innlevert årsregnskap fra 2018

Det er ikke krav til at årsregnskapet m.v. som sendes til Regnskapsregisteret er undertegnet. Kontrollen på at dette er utført ligger hos revisor/enhetens øverste organ. Sikkerheten ivaretas ved at innsender har rolle/rettighet for innsending av årsregnskapet via Altinn, og ved at det bekreftes at årsregnskapet er fastsatt av kompetent organ.

Brønnøysundregistrene, 29.04.2021



Resultatregnskap

Beløp i: NOK	Note	2018	2017
RESULTATREGNSKAP			
Inntekter			
Salgsinntekt		3 548 993	4 034 123
Annen driftsinntekt		5 516	5 274
Sum inntekter		3 554 509	4 039 397
Kostnader			
Varekostnad		469 998	666 553
Lønnskostnad	1, 2, 10	1 736 788	1 835 774
Avskrivning på driftsmidler og immaterielle eiendeler	3	26 963	28 818
Annen driftskostnad	12	1 070 675	903 400
Sum kostnader		3 304 424	3 434 544
Driftsresultat		250 085	604 852
Finansinntekter og finanskostnader			
Annen renteinntekt		1 056	1 022
Sum finansinntekter		1 056	1 022
Annen rentekostnad		12 580	648
Sum finanskostnader		12 580	648
Netto finans		-11 524	374
Ordinært resultat før skattekostnad		238 561	605 226
Skattekostnad på ordinært resultat	4	57 325	145 564
Ordinært resultat etter skattekostnad		181 236	459 662
Årsresultat		181 236	459 662
Overføringer og disponeringer			
Utbytte		250 000	
Annen egenkapital		-68 764	459 662
Sum overføringer og disponeringer		181 236	459 662



Balanse

Beløp i: NOK	Note	2018	2017
BALANSE - EIENDELER			
Anleggsmidler			
Immaterielle eiendeler			
Varige driftsmidler			
Tomter, bygninger og annen fast eiendom	3	24 568	36 853
Driftsløsøre, inventar, verktøy, kontormaskiner, ol.	3	289 826	25 766
Sum varige driftsmidler		314 395	62 619
Finansielle anleggsmidler			
Investering i datterselskap	13	580 000	580 000
Lån til foretak i samme konsern	14	162 250	110 250
Andre fordringer		47 247	16 798
Sum finansielle anleggsmidler		789 497	707 048
Sum anleggsmidler		1 103 892	769 667
Omløpsmidler			
Varer			
Varer		513 264	498 977
Sum varer		513 264	498 977
Fordringer			
Kundefordringer	15	9 042	
Andre fordringer		12 178	2 098
Sum fordringer		21 220	2 098
Bankinnskudd, kontanter og lignende			
Bankinnskudd, kontanter og lignende	6	892 048	1 184 596
Sum bankinnskudd, kontanter og lignende		892 048	1 184 596
Sum omløpsmidler		1 426 532	1 685 671
SUM EIENDELER		2 530 423	2 455 338



Balanse

Beløp i: NOK	Note	2018	2017
BALANSE - EGENKAPITAL OG GJELD			
Egenkapital			
Innskutt egenkapital			
Aksjekapital (50 aksjer à kr 2 000,00)	7, 8, 9, 11	100 000	100 000
Sum innskutt egenkapital		100 000	100 000
Opptjent egenkapital			
Annen egenkapital	7	1 518 940	1 587 704
Sum opptjent egenkapital		1 518 940	1 587 704
Sum egenkapital	7	1 618 940	1 687 704
Gjeld			
Langsiktig gjeld			
Annen langsiktig gjeld			
Gjeld til kredittinstitusjoner	16	335 000	
Sum annen langsiktig gjeld		335 000	
Sum langsiktig gjeld		335 000	0
Kortsiktig gjeld			
Leverandørgjeld		154 214	72 075
Betalbar skatt	4	57 325	145 564
Skyldige offentlige avgifter		81 958	237 356
Annen kortsiktig gjeld		282 986	312 639
Sum kortsiktig gjeld		576 483	767 634
Sum gjeld		911 483	767 634
SUM EGENKAPITAL OG GJELD		2 530 423	2 455 338



Noter 2018 SALONG CARINA AS

Regnskapsprinsipper

Årsregnskapet er satt opp i samsvar med regnskapsloven og god regnskapsskikk for små foretak.

Salgsinntekter

Inntektsføring ved salg av varer skjer på leveringstidspunktet. Tjenester inntektsføres etter hvert som de leveres.

Klassifisering og vurdering av balanseposter

Omløpsmidler og kortsiktig gjeld omfatter poster som knytter seg til varekretsløpet. For andre poster enn kundefordringer omfattes poster som forfaller til betaling innen ett år etter transaksjonsdagen. Anleggsmidler er eiendeler bestemt til varig eie og bruk. Langsiktig gjeld er gjeld som forfaller senere enn ett år etter transaksjonsdagen.

Omløpsmidler vurderes til laveste av anskaffelseskost og virkelig verdi. Kortsiktig gjeld balanseføres til nominelt beløp på etableringstidspunktet.

Anleggsmidler vurderes til anskaffelseskost. Varige anleggsmidler avskrives etter en fornuftig avskrivningsplan. Anleggsmidlene nedskrives til virkelig verdi ved verdifall som ikke forventes å være forbigående. Langsiktig gjeld med unntak av andre avsetninger balanseføres til nominelt beløp på etableringstidspunktet.

Fordringer

Kundefordringer og andre fordringer er oppført i balansen til pålydende etter fradrag for avsetning til forventet tap. Avsetning til tap gjøres på grunnlag av individuelle vurderinger av de enkelte fordringene. I tillegg gjøres det for øvrige kundefordringer en uspesifisert avsetning for å dekke antatt tap.

Varebeholdninger

Lager av innkjøpte varer er verdsatt til laveste av anskaffelseskost etter FIFO- prinsippet og virkelig verdi. Egentilvirkede ferdigvarer og varer under tilvirkning er vurdert til variabel tilvirkningskost. Det foretas nedskrivning for påregnelig ukurans.

Varige driftsmidler

Varige driftsmidler balanseføres og avskrives over driftsmidlenes levetid dersom de har antatt levetid over 3 år og har en kostpris som overstiger kr 15.000. Direkte vedlikehold av driftsmidler kostnadsføres løpende under driftskostnader, mens påkostninger eller forbedringer tillegges driftsmidlets kostpris og avskrives i takt med driftsmidlet.

Forøvrig er følgende regnskapsprinsipper anvendt:

FIFO-metoden for tilordning av anskaffelseskost for ombyttbare finansielle eiendeler, laveste verdis prinsipp for markedsbaserte finansielle omløpsmidler, forsikret pensjonsforpliktelse er ikke balanseført - kostnaden er lik premien, pensjonsforpliktelser knyttet til AFP-ordningen er ikke balanseført, leieavtaler er ikke balanseført, langsiktige tilvirkningskontrakter er inntektsført etter fullført kontrakt metoden, pengeposter i utenlandsk valuta er verdsatt til kursen ved regnskapsårets slutt og kostmetoden er benyttet for investeringer i datterselskap/tilknyttet selskap. Egne utgifter til forskning og utvikling og til utvikling av rettigheter er kostnadsført.

Utbytte er inntektsført samme år som det er avsatt i datterselskap/tilknyttet selskap, dersom det er sannsynlig at beløpet vil mottas. Ved utbytte som overstiger andel av tilbakeholdt resultat etter kjøpet representerer den overskytende del tilbakebetaling av investert kapital, og er fratrukket investeringens verdi i balansen.

Skatt

Skattekostnaden i resultatregnskapet omfatter både periodens betalbare skatt og endring i utsatt skatt. Utsatt skatt er beregnet med 22% på grunnlag av de midlertidige forskjeller som eksisterer mellom regnskapsmessige og skattemessige verdier, samt ligningsmessig underskudd til fremføring ved utgangen av regnskapsåret. Skatteøkende og skattereduserende midlertidige forskjeller som reverserer eller kan reversere i samme periode er utlignet og skattevirkningen er beregnet på nettogrunnlaget.



Note 1 - Lønnskostnader etc

Spesifikasjon av lønnskostnader	2018	2017
Lønn	1 498 895	1 620 011
Arbeidsgiveravgift	125 027	132 452
Pensjonskostnader	25 679	26 222
Andre relaterte ytelser / Refusjoner	87 187	57 088
Sum	1 736 788	1 835 774

Foretaket har ikke ansatte

Note 2 - Ytelse til ledende personer

Ytelse til ledende personer

Type ytelse	Daglig leder	Styret
Lønn	584 386	
Pensjonsutgifter		
Annen godtgjørelse		

Note 3 - Spesifikasjon av varige driftsmidler

Spesifikasjon varige driftsmidler	Bygning og annen fast eiendom	Driftsløsøre, inventar o.l	Sum
Anskaffelseskost 01.01.2018	125 964	104 873	230 837
Tilgang i året	0	278 738	278 738
Avgang i året	0	0	0
Anskaffelseskost 31.12.2018	125 964	383 611	509 575
Akk. av- og nedskr. 01.01.2018	(89 111)	(79 107)	(168 218)
Akkumulerte avskr. 31.12.2018	(101 396)	(93 785)	(195 181)
Balansført verdi pr. 31.12.2018	24 568	289 826	314 394
Årets avskrivninger	(12 285)	(14 678)	(26 963)
Økonomisk levetid	5 - 10 år	3 - 10 år	
Avskrivningsplan: Lineær	10 - 20 %	10 - 33,33 %	

Note 4 - Skatt

Grunnlag for beregning av skatt	2018	2017
Ordinært resultat før skattekostnad	238 561	605 226
+/- Permanente forskjeller	21	
+/- Årets endring i midlertidige forskjeller	10 659	1 289
Årets skattegrunnlag	249 241	606 515
Betalbar inntektsskatt for selskapet basert på 23%	57 325	145 564
Sum	57 325	145 564
Skattekostnad i resultatregnskapet	57 325	145 564
Betalbar skatt i skattekostnad	57 325	145 564
Betalbar skatt i balansen	57 325	145 564



Note 5 - Midl. forskjeller - Utsatt skatt/skattefordel

Utsatt skatt/utsatt skattefordel i balansen avsettes på grunnlag av forskjeller mellom regnskapsmessige og skattemessige verdier i henhold til norsk regnskapsstandard for skatt. Midlertidige skatteøkende og skattereduserende forskjeller som kan utlignes er nettoført.

Midlertidige forskjeller knyttet til:	01.01.2018	31.12.2018	Endring
Anleggsmidler	(15 412)	(26 071)	10 659
Netto forskjeller	(15 412)	(26 071)	10 659
Skattereduserende forskjeller som ikke kan utlignes	15 412	26 071	(10 659)
Sum midlertidige forskjeller	0	0	0
Utsatt skattefordel 31.12.18. basert på 22%	0	0	0

Ut fra forsiktighetshensyn balanseføres ikke utsatt skattefordel på kr 5 736

Note 6 - Bankinnskudd

I posten for bankinnskudd inngår egen konto for bundne skattetrekkmidler med kr 14 626.

Note 7 - Egenkapital

Spesifikasjon egenkapital	Aksjekapital	Annen EK	Sum
Egenkapital 01.01.2018	100 000	1 587 704	1 687 704
Ekstraordinært utbytte		(250 000)	(250 000)
Årets resultat		181 236	181 236
Egenkapital 31.12.2018	100 000	1 518 940	1 618 940

Note 8 - Aksjekapital

Foretaket har 50 aksjer, pålydende kr 2 000,00, noe som gir en samlet aksjekapital på kr 100 000.

Foretaket har én aksjeklasse. Alle aksjer har lik stemme- og utbytterett.

Note 9 - Aksjonærer

Foretakets aksjonær pr 31.12.2018

Foretaket har 1 aksjonær.

Aksjonærens navn	Antall aksjer	Eierandel
ANDREASSEN AZAOUZI, VIGDIS HELENE	50	100,00%
Sum	50	100,00%

Note 10 - Obligatorisk tjenestepensjon

Obligatorisk tjenestepensjon

Foretaket har pensjonsordning

Note 11 - Aksjeinnehav

Aksjeinnehav ledende personer

Tittel	Navn	Antall aksjer
daglig leder	Vigdis Andreassen Azaouzi	50

Note 12 - Revisjon



Selskapet oppfyller kravene til fravalg revisor, og dette er valgt. Årsregnskapet er utarbeidet av autorisert regnskapsførerselskap.

Note 13 - Investering i Datterselskap

Investering i Datterselskap

Foretaksnavn	Foretakssted	Eierandel/ stemmeandel	Selskapets egenkapital "31. desember 2018"	Selskapets resultat for 2018
Salong Carina Eiendom AS	størgt. 132 k	100%	453 460	-2822

Følgende interne transaksjoner har funnet sted med og mellom datterselskaper 2018:

Spesifikasjon interne transaksjoner

Beløp Intern gevinst

Note 14 - Konsern lån annet foretak

Konsern lån annet foretak

Type	2018	2017
Foretak i samme konsern	162 250	
Tilknyttet selskap		
Felles kontrollert virksomhet		

Note 15 - Kundefordringer

Kundefordringer er vurdert til pålydende, nedskrevet med forventet tap på fordringer. Det er ikke tapsført kundefordringer i løpet av 2018.

Spesifikasjon kundefordringer	2018	2017
Kundefordringer til pålydende	9 042	
Avsatt til dekning av usikre fordringer		
Netto oppførte kundefordringer	9 042	

Note 16 - Pantstillelser og garantier

Pantstillelser og garantier

Spesifikasjon	2018	2017
Obligasjonslån		
Gjeld til kredittinstitusjoner	335 000	
Øvrig langsiktig gjeld (inkl. finansiell leasing)		
Sum	335 000	
Balanseført verdi av eiendeler pantsatt for egen gjeld		
Selskapets varer er stilt som sikkerhet for annet selskap i konsernet, begrenset oppad til	500 000	
Sum	500 000	

Av langsiktig gjeld på kr 335 000 er denne betalt innen 5 år (2023).



ÅRSBERETNING 2018 Salong Carina AS

1. Virksomhetens art og lokalisering

Selskapets virksomhet er salg av hårpleietjenester og hårpleieprodukter, selskapet har sin lokalisering i Tromsø Sentrum.

2. Rettvisende oversikt over utvikling og resultat

Selskapet har et driftsresultat på 250 085,- som er 354 767,- mindre enn i 2017. Dette skyldes oppussing av salongen med lån i bank, og en svenn ute i permisjon, samt en svenn som sluttet 30. Juni 2018. Det ble ansatt en ny lærling 1. Juli 2018.

Salong Carina AS har utestående kr. 162 250,- hos Salong Carina Eiendom AS pr. 31.12.18.

Selskapet har pr. 31.12.2018 en opptjent egenkapital på 1 518 940,-

3. Fortsatt drift

Selskapet har positivt resultat og høy egenkapitalprosent. Hovedrisiko ligger i opprettholdelse av salget og kostnadsstyring. Styret mener det er riktig å legge forutsetningen for fortsatt drift av selskapet til grunn ved avleggelse av årsregnskapet, og bekrefter at denne forutsetningen er til stede.

4. Arbeidsmiljø

Arbeidsmiljøet i selskapet er godt. Det er ikke registrert noen form for skader eller arbeidsuhell i året. Sykefraværet ligger innenfor det som er normalt i bransjen. Selskapet har som politikk å kunne gjennomføre små tiltak gjennom året for å forbedre det generelle arbeidsmiljø.

5. Ytre miljø

Selskapet har ingen påvirkning på det ytre miljø. Det er derfor ikke iverksatt noe tiltak på det området i 2018.

6. Likestilling

Både styret og selskapets ledelse er bevisst på de samfunnsmessige forventningene om tiltak for å fremme likestilling i virksomheten og styret.

Tromsø 10.04.2019

Vigdis H. A. Azaouzi

Daglig leder og styrets leder

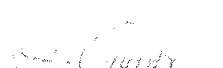


Balanse pr. 31. desember 2018
SALONG CARINA AS

	Note	2018	2017
EGENKAPITAL OG GJELD			
Egenkapital			
Innskutt egenkapital			
Aksjekapital (50 aksjer à kr 2 000,00)	7, 8, 9, 11	100 000	100 000
Sum innskutt egenkapital		100 000	100 000
Opptjent egenkapital			
Annen egenkapital	7	1 518 940	1 587 704
Sum opptjent egenkapital		1 518 940	1 587 704
Sum egenkapital	7	1 618 940	1 687 704
Gjeld			
Annen langsiktig gjeld			
Gjeld til kredittinstitusjoner	16	335 000	0
Sum annen langsiktig gjeld		335 000	0
Sum langsiktig gjeld		335 000	0
Kortsiktig gjeld			
Leverandørgjeld		154 214	72 075
Betalbar skatt	4	57 325	145 564
Skyldige offentlige avgifter		81 958	237 356
Annen kortsiktig gjeld		282 986	312 639
Sum kortsiktig gjeld		576 483	767 634
Sum gjeld		911 483	767 634
Sum egenkapital og gjeld		2 530 423	2 455 338

Tromsø


Vigdis Helene Andreassen Azaouzi
Styrets leder / Daglig leder


Hilde Grønbech-Hope
Styremedlem

(30.03.2019 10:59:41)



GJELDSBREV

LÅNGIVER	
Navn:	Salong Carina AS
Adresse:	Storgata 75 , 9008 Tromsø
Org. nr	926 554 042
LÅNTAKER	
Navn:	Salong Carina Eiendom AS
Adresse:	Storgata 75 , 9008 Tromsø
Org.nr.	918 392 424

1. LÅNEBELØP

Undertegnede **Salong Carina Eiendom AS** erkjenner herved å være skyldig **Salong Carina AS** kr 162 250---etthundre og sekstitotusen tohundre og femti kroner.

2. RENTER

Renter inngår ikke i avtalen.

3. NEDBETALING


Lånet nedbetales etter nærmere avtale mellom långiver og låntaker.

4. SIKKERHET


Som sikkerhet for lånet skal låntaker stille pant i verdi inntil kr 162 250.

Tromsø 31.12.2018

For Salong Carina AS


Viggis H.A. Azaouzi

For Salong Carina Eiendom AS


Viggis H.A. Azaouzi