



ÅRSREGNSKAPET FOR REGNSKAPSÅRET 2024 - GENERELL INFORMASJON

Enheten

Organisasjonsnummer: 911 703 599
Organisasjonsform: Aksjeselskap
Foretaksnavn: HPJ HOLDING AS
Forretningsadresse: Barlindveien 12
3118 TØNSBERG

Regnskapsår

Årsregnskapets periode: 01.01.2024 - 31.12.2024

Konsern

Morselskap i konsern: Nei

Regnskapsregler

Regler for små foretak benyttet: Ja
Benyttet ved utarbeidelsen av årsregnskapet til selskapet: Regnskapslovens alminnelige regler

Årsregnskapet fastsatt av kompetent organ

Bekreftet av representant for selskapet: Hans Petter Johannessen
Dato for fastsettelse av årsregnskapet: 30.05.2025

Grunnlag for avgivelse

År 2024: Årsregnskapet er elektronisk innlevert
År 2023: Tall er hentet fra elektronisk innlevert årsregnskap fra 2024

Det er ikke krav til at årsregnskapet m.v. som sendes til Regnskapsregisteret er undertegnet. Kontrollen på at dette er utført ligger hos revisor/enhetens øverste organ. Sikkerheten ivaretas ved at innsender har rolle/rettighet for innsending av årsregnskapet via Altinn, og ved at det bekreftes at årsregnskapet er fastsatt av kompetent organ.

Brønnøysundregistrene, 09.04.2026



Resultatregnskap

Beløp i: NOK	Note	2024	2023
RESULTATREGNSKAP			
Kostnader			
Annen driftskostnad	2	25 069	5 679
Sum kostnader		25 069	5 679
Driftsresultat		-25 069	-5 679
Finansinntekter og finanskostnader			
Inntekt på investering i tilknyttet selskap		699 993	2 971 993
Annen renteinntekt		83 267	62 143
Annen finansinntekt	3		174 839
Verdiøkning markedsbaserte omløpsmidler		1 159 329	687 578
Sum finansinntekter		1 942 589	3 896 553
Verdireduksjon markedsbaserte omløpsmidler		118 622	273 028
Annen rentekostnad		394	
Annen finanskostnad		1 734	1 733
Sum finanskostnader		120 750	274 760
Netto finans		1 821 838	3 621 793
Resultat før skattekostnad		1 796 769	3 616 114
Skattekostnad på resultat	4	21 308	23 773
Årsresultat	5	1 775 461	3 592 341
Årsresultat etter minoritetsinteresser		1 775 461	3 592 341
Totalresultat		1 775 461	3 592 341
Overføringer og disponeringer			
Avsatt til annen egenkapital		1 775 461	3 592 341
Sum overføringer og disponeringer		1 775 461	3 592 341



Balanse

Beløp i: NOK	Note	2024	2023
BALANSE - EIENDELER			
Anleggsmidler			
Immaterielle eiendeler			
Utsatt skattefordel	4		
Finansielle anleggsmidler			
Investering i datterselskap	6		
Investering i annet foretak i samme konsern	6		
Investeringer i tilknyttet selskap	6		
Investeringer i aksjer og andeler	6	1 290 647	1 290 647
Obligasjoner	6		
Andre langsiktige fordringer	6	1 633 538	1 900 483
Sum finansielle anleggsmidler		2 924 185	3 191 131
Sum anleggsmidler		2 924 185	3 191 131
Omløpsmidler			
Varer			
Fordringer			
Andre kortsiktige fordringer		2 037	2 716
Sum fordringer		2 037	2 716
Investeringer			
Markedsbaserte aksjer	3	6 759 572	5 218 865
Markedsbaserte obligasjoner	3		
Andre markedsbaserte finansielle instrumenter	3		
Sum investeringer		6 759 572	5 218 865
Bankinnskudd, kontanter og lignende			
Bankinnskudd, kontanter o.l.		21 870	159 456
Sum bankinnskudd, kontanter og lignende		21 870	159 456
Sum omløpsmidler		6 783 479	5 381 038
SUM EIENDELER		9 707 664	8 572 168



Balanse

Beløp i: NOK	Note	2024	2023
BALANSE - EGENKAPITAL OG GJELD			
Egenkapital			
Innskutt egenkapital			
Aksjekapital	5, 7	30 000	30 000
Beholdning av egne aksjer	5, 7		
Overkurs	5		
Annen innskutt egenkapital	5		
Sum innskutt egenkapital		30 000	30 000
Opptjent egenkapital			
Fond for vurderingsforskjeller	5		
Annen egenkapital	5	9 656 356	8 518 395
Sum opptjent egenkapital		9 656 356	8 518 395
Sum egenkapital	5	9 686 356	8 548 395
Gjeld			
Langsiktig gjeld			
Utsatt skatt	4		
Annen langsiktig gjeld			
Sum langsiktig gjeld		0	0
Kortsiktig gjeld			
Betalbar skatt	4	21 308	23 773
Sum kortsiktig gjeld		21 308	23 773
Sum gjeld		21 308	23 773
SUM EGENKAPITAL OG GJELD		9 707 664	8 572 168



Brønnøysundregistrene

ÅRSREGNSKAP FOR REGNSKAPSÅRET 2024 - GENERELL INFORMASJON

Journalnummer: 2025 499972

Enheten

Organisasjonsnummer: 911 703 599
Organisasjonsform: Aksjeselskap
Foretaksnavn: HPJ HOLDING AS
Forretningsadresse: Barlindveien 12
3118 TØNSBERG

Regnskapsår

Årsregnskapets periode: 01.01.2024 - 31.12.2024

Konsern

Morselskap i konsern: Nei

Regnskapsregler

Regler for små foretak benyttet: Ja
Benyttet ved utarbeidelsen av
årsregnskapet til selskapet: Regnskapslovens alminnelige regler

Årsregnskapet fastsatt av kompetent organ

Bekreftet av representant for selskapet: Hans Petter Johannessen
Dato for fastsettelse av årsregnskapet: 30.05.2025

Revisjon

Selskapet har besluttet at årsregnskapet
ikke skal revideres: Ja

Grunnlag for avgivelse

År 2024: Årsregnskap er elektronisk innlevert.
År 2023: Tall er hentet fra elektronisk innlevert årsregnskap fra 2024.

Det er ikke krav til at årsregnskapet m.v. som sendes til Regnskapsregisteret er undertegnet. Kontrollen på at dette er utført ligger hos revisor/enhetens øverste organ. Sikkerheten ivaretas ved at innsender har rolle/rettighet for innsending av årsregnskapet via Altinn, og ved at det bekreftes at årsregnskapet er fastsatt av kompetent organ.

Brønnøysundregistrene, 02.06.2025



Organisasjonsnr: 911 703 599
HPJ HOLDING AS

RESULTATREGNSKAP

Beløp i: NOK	Note	2024	2023
RESULTATREGNSKAP			
Kostnader			
Annen driftskostnad	2	25 069	5 679
Sum kostnader		25 069	5 679
Driftsresultat		-25 069	-5 679
Finansinntekter og finanskostnader			
Inntekt på investering i tilknyttet selskap		699 993	2 971 993
Annen renteinntekt		83 267	62 143
Annen finansinntekt	3		174 839
Verdiøkning markedsbaserte omløpsmidler		1 159 329	687 578
Sum finansinntekter		1 942 589	3 896 553
Verdireduksjon markedsbaserte omløpsmidler		118 622	273 028
Annen rentekostnad		394	
Annen finanskostnad		1 734	1 733
Sum finanskostnader		120 750	274 760
Netto finans		1 821 838	3 621 793
Resultat før skattekostnad		1 796 769	3 616 114
Skattekostnad på resultat	4	21 308	23 773
Årsresultat	5	1 775 461	3 592 341
Årsresultat etter minoritetsinteresser		1 775 461	3 592 341
Totalresultat		1 775 461	3 592 341
Overføringer og disponeringer			
Avsatt til annen egenkapital		1 775 461	3 592 341
Sum overføringer og disponeringer		1 775 461	3 592 341



Organisasjonsnr: 911 703 599
HPJ HOLDING AS

BALANSE

Beløp i: NOK	Note	2024	2023
BALANSE - EIENDELER			
Anleggsmidler			
Immaterielle eiendeler			
Utsatt skattefordel	4		
Finansielle anleggsmidler			
Investering i datterselskap	6		
Investering i annet foretak i samme konsern	6		
Investeringer i tilknyttet selskap	6		
Investeringer i aksjer og andeler	6	1 290 647	1 290 647
Obligasjoner	6		
Andre langsiktige fordringer	6	1 633 538	1 900 483
Sum finansielle anleggsmidler		2 924 185	3 191 131
Sum anleggsmidler		2 924 185	3 191 131
Omløpsmidler			
Varer			
Fordringer			
Andre kortsiktige fordringer		2 037	2 716
Sum fordringer		2 037	2 716
Investeringer			
Markedsbaserte aksjer	3	6 759 572	5 218 865
Markedsbaserte obligasjoner	3		
Andre markedsbaserte finansielle instrumenter	3		
Sum investeringer		6 759 572	5 218 865
Bankinnskudd, kontanter og lignende			
Bankinnskudd, kontanter o. l.		21 870	159 456
Sum bankinnskudd, kontanter og lignende		21 870	159 456
Sum omløpsmidler		6 783 479	5 381 038
SUM EIENDELER		9 707 664	8 572 168
BALANSE - EGENKAPITAL OG GJELD			



Egenkapital			
Innskutt egenkapital			
Aksjekapital	5, 7	30 000	30 000
Beholdning av egne aksjer	5, 7		
Overkurs	5		
Annen innskutt egenkapital	5		
Sum innskutt egenkapital		30 000	30 000
Opptjent egenkapital			
Fond for			
vurderingsforskjeller	5		
Annen egenkapital	5	9 656 356	8 518 395
Sum opptjent egenkapital		9 656 356	8 518 395
Sum egenkapital	5	9 686 356	8 548 395
Gjeld			
Langsiktig gjeld			
Utsatt skatt	4		
Annen langsiktig gjeld			
Sum langsiktig gjeld		0	0
Kortsiktig gjeld			
Betalbar skatt	4	21 308	23 773
Sum kortsiktig gjeld		21 308	23 773
Sum gjeld		21 308	23 773
SUM EGENKAPITAL OG GJELD		9 707 664	8 572 168



Organisasjonsnr: 911 703 599
HPJ HOLDING AS

NOTEOPPLYSNINGER - SELSKAP - alle poster oppgitt i hele tall

Note
2

Antall årsverk i regnskapsåret
0.00

Sum Beløp

Balanseført verdi 31.12. Varige driftsmidler Immaterielle eiend.

Konsernregnskap

Morselskapet sitt navn

Forretningskontor for morselskapet

Begrunnelse for at datterselskap er utelatt fra konsolideringen

Samlet beløp - tilknyttet selskap Årets Fjorårets

Samlet beløp - foretak i samme konsern Årets Fjorårets

Samlet beløp - foretak i samme konsern Årets Fjorårets

Samlet beløp - felles kontrollert virksomhet Årets Fjorårets

Pantstillelse Beløp

Beholdning av egne aksjer Antall Pålydende Andel av aksjek.



BankID Signing
Hans Petter Johannessen
2025-05-30

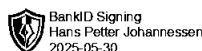


Årsregnskap 2024 Hpj Holding AS

Resultatregnskap
Balanse
Noter til regnskapet



Org.nr.: 911 703 599



RESULTATREGNSKAP

HPJ HOLDING AS

DRIFTSINNEKTER OG DRIFTSKOSTNADER	Note	2024	2023
Annen driftskostnad	2	25 069	5 679
Sum driftskostnader		25 069	5 679
Driftsresultat		-25 069	-5 679
FINANSINNEKTER OG FINANSKOSTNADER			
Inntekt på investering i tilknyttet selskap		699 993	2 971 993
Annen renteinntekt		83 267	62 143
Annen finansinntekt	3	0	174 839
Verdiøkning markedsbaserte omløpsmidler		1 159 329	687 578
Verdireduksjon markedsbaserte omløpsmidler		118 622	273 028
Annen rentekostnad		394	0
Annen finanskostnad		1 734	1 733
Resultat av finansposter		1 821 838	3 621 793
Resultat før skattekostnad		1 796 769	3 616 114
Skattekostnad på resultat	4	21 308	23 773
Resultat		1 775 461	3 592 341
Årsresultat	5	1 775 461	3 592 341
OVERFØRINGER			
Avsatt til annen egenkapital		1 775 461	3 592 341
Sum overføringer		1 775 461	3 592 341



BankID Signing
Hans Petter Johannessen
2025-05-30

BALANSE

HPJ HOLDING AS

EIENDELER	Note	2024	2023
ANLEGGSMIDLER			
FINANSIELLE ANLEGGSMIDLER			
Investeringer i aksjer og andeler	6	1 290 647	1 290 647
Andre langsiktige fordringer	6	1 633 538	1 900 483
Sum finansielle anleggsmidler		2 924 185	3 191 131
Sum anleggsmidler		2 924 185	3 191 131
OMLØPSMIDLER			
FORDRINGER			
Andre kortsiktige fordringer		2 037	2 716
Sum fordringer		2 037	2 716
INVESTERINGER			
Markedsbaserte aksjer	3	6 759 572	5 218 865
Sum investeringer		6 759 572	5 218 865
Bankinnskudd, kontanter o.l.		21 870	159 456
Sum omløpsmidler		6 783 479	5 381 038
Sum eiendeler		9 707 664	8 572 168

HPJ HOLDING AS

SIDE 3



BankID Signing
Hans Petter Johannessen
2025-05-30

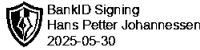
BALANSE

HPJ HOLDING AS

EGENKAPITAL OG GJELD	Note	2024	2023
EGENKAPITAL			
INNSKUTT EGENKAPITAL			
Aksjekapital	5, 7	30 000	30 000
Sum innskutt egenkapital		30 000	30 000
OPPTJENT EGENKAPITAL			
Annen egenkapital	5	9 656 356	8 518 395
Sum opptjent egenkapital		9 656 356	8 518 395
Sum egenkapital	5	9 686 356	8 548 395
GJELD			
AVSETNING FOR FORPLIKTELSER			
ANNEN LANGSIKTIG GJELD			
KORTSIKTIG GJELD			
Betalbar skatt	4	21 308	23 773
Sum kortsiktig gjeld		21 308	23 773
Sum gjeld		21 308	23 773
Sum egenkapital og gjeld		9 707 664	8 572 168

Tønsberg, 30.05.2025
Styret i Hpj Holding AS

Hans Petter Johannessen
Styreleder



NOTER TIL ÅRSREGNSKAPET 2024

Note 1 Regnskapsprinsipper

Årsregnskapet er satt opp i samsvar med regnskapsloven og NRS 8 - God regnskapsskikk for små foretak.

SKATT

Skattekostnaden i resultatregnskapet omfatter både periodens betalbare skatt og endring i utsatt skatt. Utsatt skatt er beregnet med 22% på grunnlag av de midlertidige forskjeller som eksisterer mellom regnskapsmessige og skattemessige verdier, samt ligningsmessig underskudd til fremføring ved utgangen av regnskapsåret. Skatteøkende og skattereduserende midlertidige forskjeller som reverserer eller kan reverseres i samme periode er utlignet og nettoført.

KLASSIFISERING OG VURDERING AV OMLØPSMIDLER

Omløpsmidler og kortsiktig gjeld omfatter normalt poster som forfaller til betaling innen ett år etter balansedagen. Omløpsmidler vurderes til laveste verdi av anskaffelseskost og virkelig verdi.

FORDRINGER

Kundefordringer og andre fordringer oppføres til pålydende etter fradrag for avsetning til forventet tap. Avsetning til tap gjøres på grunnlag av en individuell vurdering av de enkelte fordringene.

Note 2 Lønnskostnader

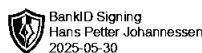
Hpj Holding AS har ikke hatt lønns- eller personalkostnader i 2024 og det foreligger heller ingen slike forpliktelser.

REVISOR

Selskapet har fravalgt revisjon iht. aksjeloven § 7-6.

Note 3 Markedsbaserte verdipapirer

	Markeds verdi	Balanseført verdi	Årets verdiendring
Omløpsmidler	40 972	6 759 573	1 040 707



NOTER TIL ÅRSREGNSKAPET 2024

Note 4 Skatt


Årets skattekostnad	2024	2023
Resultatført skatt på ordinært resultat:		
Betalbar skatt	21 308	23 773
Endring i utsatt skattefordel	0	0
Skattekostnad ordinært resultat	21 308	23 773
Skattepliktig inntekt:		
Resultat før skatt	1 796 769	3 616 114
Permanente forskjeller	-1 699 916	-3 508 057
Skattepliktig inntekt	96 853	108 057
Betalbar skatt i balansen:		
Betalbar skatt på årets resultat	21 308	23 773
Sum betalbar skatt i balansen	21 308	23 773

Note 5 Egenkapital

	Aksjekapital	Overkurs	Annen innskutt egenkapital	Annen egenkapital	Sum egenkapital
Pr. 31.12.2023	30 000	0	0	8 518 395	8 548 395
Pr 01.01.2024	30 000	0	0	8 518 395	8 548 395
Årets resultat				1 775 461	1 775 461
Tilleggsutbytte				-637 500	-637 500
Overført			7 541	-7 541	0
Pr. 31.12.2024	30 000	0	7 541	9 648 815	9 686 356

Note 6 Langsiktige verdipapirer

	Anskaffelses kost	Balanseført verdi
Anleggsmidler	1 290 647	1 290 647



NOTER TIL ÅRSREGNSKAPET 2024

Note 7 Aksjonærer

AKSJEKAPITALEN I HPJ HOLDING AS PR. 31.12 BESTÅR AV:

	Antall	Pålydende	Bokført
Ordinære aksjer	30	1 000,0	30 000
Sum	30		30 000

EIERSTRUKTUR

De største aksjonærene i % pr. 31.12 var:

	Ordinære	Eierandel	Stemmeandel
Hans Petter Johannessen	30	100,0	100,0

AKSJER EIET AV MEDLEMMER I STYRET OG DAGLIG LEDER:

Navn	Verv	Ordinære
Hans Petter Johannessen	Styreleder	30
Totalt antall aksjer		30