



ÅRSREGNSKAPET FOR REGNSKAPSÅRET 2022 - GENERELL INFORMASJON

Enheten

Organisasjonsnummer: 980 684 997
Organisasjonsform: Aksjeselskap
Foretaksnavn: HELSEPARTNER REHABILITERING AS
Forretningsadresse: Follumsvei 1
9510 ALTA

Regnskapsår

Årsregnskapets periode: 01.01.2022 - 31.12.2022

Konsern

Morselskap i konsern: Nei

Regnskapsregler

Regler for små foretak benyttet: Ja
Benyttet ved utarbeidelsen av årsregnskapet til selskapet: Regnskapslovens alminnelige regler

Årsregnskapet fastsatt av kompetent organ

Bekreftet av representant for selskapet: Magnus Arkteg
Dato for fastsettelse av årsregnskapet: 02.05.2023

Grunnlag for avgivelse

År 2022: Årsregnskapet er elektronisk innlevert
År 2021: Tall er hentet fra elektronisk innlevert årsregnskap fra 2022

Det er ikke krav til at årsregnskapet m.v. som sendes til Regnskapsregisteret er undertegnet. Kontrollen på at dette er utført ligger hos revisor/enhetens øverste organ. Sikkerheten ivaretas ved at innsender har rolle/rettighet for innsending av årsregnskapet via Altinn, og ved at det bekreftes at årsregnskapet er fastsatt av kompetent organ.

Brønnøysundregistrene, 02.07.2024



Resultatregnskap

Beløp i: NOK	Note	2022	2021
RESULTATREGNSKAP			
Inntekter			
Salgsinntekt	1	71 627 050	42 877 515
Annen driftsinntekt	1	16 800	124 614
Sum inntekter		71 643 850	43 002 129
Kostnader			
Varekostnad		4 573 285	4 110 334
Lønnskostnad	2, 3	41 434 828	22 727 580
Avskrivning av driftsmidler og immaterielle eiendeler	4, 5	3 090 453	607 330
Nedskrivning av varige driftsmidler og immaterielle eiendeler	4, 5		
Annen driftskostnad	1, 2	22 952 083	11 944 786
Sum kostnader		72 050 649	39 390 030
Driftsresultat		-406 799	3 612 099
Finansinntekter og finanskostnader			
Annen renteinntekt		64 591	14 329
Annen finansinntekt		404 374	
Sum finansinntekter		468 965	14 329
Annen rentekostnad		29 547	3 047
Annen finanskostnad		10	
Sum finanskostnader		29 557	3 047
Netto finans		439 408	11 282
Ordinært resultat før skattekostnad		32 609	3 623 381
Skattekostnad på resultat	6	-80 973	797 443
Ordinært resultat etter skattekostnad		113 582	2 825 938
Årsresultat	7	113 582	2 825 938
Årsresultat etter minoritetsinteresser		113 582	2 825 938
Totalresultat		113 582	2 825 938



Resultatregnskap

Beløp i: NOK	Note	2022	2021
Overføringer og disponeringer			
Avsatt til fond for vurderingsforskjeller	7		
Overført fra fond for vurderingsforskjeller	7		
Ordinært utbytte	7		
Tilleggsutbytte	7		
Ekstraordinært utbytte	7		
Konsernbidrag	7		
Avgitt konsernbidrag	7		2 270 614
Udekket tap	7, 7		
Avsatt til annen egenkapital	7	113 582	555 324
Overført fra annen egenkapital	7		
Sum overføringer og disponeringer	7	113 582	2 825 938



Balanse

Beløp i: NOK	Note	2022	2021
BALANSE - EIENDELER			
Anleggsmidler			
Immaterielle eiendeler			
Utvikling	4		
Varemerke	4	3 546 906	136 604
Utsatt skattefordel	6	88 104	598 200
Goodwill	4	9 805 619	
Sum immaterielle eiendeler		13 440 629	734 804
Varige driftsmidler			
Tomter, bygninger o.a. fast eiendom	5		
Driftsløsøre, inventar o.a. utstyr	5	3 561 921	1 693 682
Sum varige driftsmidler		3 561 921	1 693 682
Finansielle anleggsmidler			
Investering i datterselskap	1		
Investering i annet foretak i samme konsern	1		
Lån til foretak i samme konsern	1		
Investeringer i tilknyttet selskap	1		
Lån til tilknyttet selskap og felles kontrollert virksomhet	1		
Investeringer i aksjer og andeler			25 000
Andre langsiktige fordringer		3 906	
Sum finansielle anleggsmidler		3 906	25 000
Sum anleggsmidler		17 006 456	2 453 486
Omløpsmidler			
Varer			
Sum varer		171 848	71 710
Fordringer			
Kundefordringer	1	6 510 444	3 405 170
Andre kortsiktige fordringer		858 022	317 202
Konsernfordringer	1, 1	19 819 835	11 947 204
Sum fordringer		27 188 301	15 669 576



Balanse

Beløp i: NOK	Note	2022	2021
Bankinnskudd, kontanter og lignende			
Bankinnskudd, kontanter o.l.	8	900 180	2 494 771
Sum bankinnskudd, kontanter og lignende		900 180	2 494 771
Sum omløpsmidler		28 260 329	18 236 057
SUM EIENDELER		45 266 785	20 689 543

BALANSE - EGENKAPITAL OG GJELD

Egenkapital

Innskutt egenkapital

Aksjekapital	7, 9	100 000	100 000
Beholdning av egne aksjer	7, 9		
Overkurs	7	16 268 959	
Annen innskutt egenkapital	7	2 847 899	
Sum innskutt egenkapital	7	19 216 858	100 000

Opptjent egenkapital

Fond for vurderingsforskjeller	7		
Annen egenkapital	7	4 636 115	4 522 533
Udisponert resultat	7		
Udekket tap	7		
Sum opptjent egenkapital	7	4 636 115	4 522 533
Sum egenkapital	7	23 852 973	4 622 533

Gjeld

Langsiktig gjeld

Pensjonsforpliktelser	3	3 956 133	2 863 669
Utsatt skatt	6		
Sum avsetninger for forpliktelser		3 956 133	2 863 669
Annen langsiktig gjeld			
Sum langsiktig gjeld		3 956 133	2 863 669

Kortsiktig gjeld



Balanse

Beløp i: NOK	Note	2022	2021
Leverandørgjeld	1	2 763 611	949 406
Betalbar skatt	6		
Skyldig offentlige avgifter		1 636 278	841 807
Utbytte	1		
Kortsiktig konserngjeld	1	5 269 328	6 192 755
Annen kortsiktig gjeld		7 788 462	5 219 373
Sum kortsiktig gjeld		17 457 679	13 203 341
Sum gjeld		21 413 812	16 067 010
SUM EGENKAPITAL OG GJELD		45 266 785	20 689 543



Brønnøysundregistrene

ÅRSREGNSKAP FOR REGNSKAPSÅRET 2022 - GENERELL INFORMASJON

Journalnummer: 2023 400195

Enheten

Organisasjonsnummer: 980 684 997
Organisasjonsform: Aksjeselskap
Foretaksnavn: HELSEPARTNER REHABILITERING AS
Forretningsadresse: Follumsvei 1
9510 ALTA

Regnskapsår

Årsregnskapets periode: 01.01.2022 - 31.12.2022

Konsern

Morselskap i konsern: Nei

Regnskapsregler

Regler for små foretak benyttet: Ja
Benyttet ved utarbeidelsen av
årsregnskapet til selskapet: Regnskapslovens alminnelige regler

Årsregnskapet fastsatt av kompetent organ

Bekreftet av representant for selskapet: Magnus Arkteg
Dato for fastsettelse av årsregnskapet: 02.05.2023

Grunnlag for avgivelse

År 2022: Årsregnskap er elektronisk innlevert.
År 2021: Tall er hentet fra elektronisk innlevert årsregnskap fra 2022.

Det er ikke krav til at årsregnskapet m.v. som sendes til Regnskapsregisteret er undertegnet. Kontrollen på at dette er utført ligger hos revisor/enhetens øverste organ. Sikkerheten ivaretas ved at innsender har rolle/rettighet for innsending av årsregnskapet via Altinn, og ved at det bekreftes at årsregnskapet er fastsatt av kompetent organ.

Brønnøysundregistrene, 23.05.2023



Organisasjonsnr: 980 684 997
HELSEPARTNER REHABILITERING AS

RESULTATREGNSKAP

Beløp i: NOK	Note	2022	2021
RESULTATREGNSKAP			
Inntekter			
Salgsinntekt	1	71 627 050	42 877 515
Annen driftsinntekt	1	16 800	124 614
Sum inntekter		71 643 850	43 002 129
Kostnader			
Varekostnad		4 573 285	4 110 334
Lønnskostnad	2, 3	41 434 828	22 727 580
Avskrivning av driftsmidler og immaterielle eiendeler	4, 5	3 090 453	607 330
Nedskrivning av varige driftsmidler og immaterielle eiendeler	4, 5		
Annen driftskostnad	1, 2	22 952 083	11 944 786
Sum kostnader		72 050 649	39 390 030
Driftsresultat		-406 799	3 612 099
Finansinntekter og finanskostnader			
Annen renteinntekt		64 591	14 329
Annen finansinntekt		404 374	
Sum finansinntekter		468 965	14 329
Annen rentekostnad		29 547	3 047
Annen finanskostnad		10	
Sum finanskostnader		29 557	3 047
Netto finans		439 408	11 282
Ordinært resultat før skattekostnad			
Skattekostnad på resultat	6	-80 973	797 443
Ordinært resultat etter skattekostnad		113 582	2 825 938
Årsresultat	7	113 582	2 825 938
Årsresultat etter minoritetsinteresser		113 582	2 825 938
Totalresultat		113 582	2 825 938
Overføringer og disponeringer			
Avsatt til fond for vurderingsforskjeller	7		



Overført fra fond for vurderingsforskjeller	7		
Ordinært utbytte	7		
Tilleggsutbytte	7		
Ekstraordinært utbytte	7		
Konsernbidrag	7		
Avgitt konsernbidrag	7		2 270 614
Udekket tap	7, 7		
Avsatt til annen egenkapital	7	113 582	555 324
Overført fra annen egenkapital	7		
Sum overføringer og disponeringer	7	113 582	2 825 938



Organisasjonsnr: 980 684 997
HELSEPARTNER REHABILITERING AS

BALANSE

Beløp i: NOK	Note	2022	2021
BALANSE - EIENDELER			
Anleggsmidler			
Immaterielle eiendeler			
Utvikling	4		
Varemerke	4	3 546 906	136 604
Utsatt skattefordel	6	88 104	598 200
Goodwill	4	9 805 619	
Sum immaterielle eiendeler		13 440 629	734 804
Varige driftsmidler			
Tomter, bygninger o.a. fast eiendom	5		
Driftsløsøre, inventar o. a. utstyr	5	3 561 921	1 693 682
Sum varige driftsmidler		3 561 921	1 693 682
Finansielle anleggsmidler			
Investering i datterselskap	1		
Investering i annet foretak i samme konsern	1		
Lån til foretak i samme konsern	1		
Investeringer i tilknyttet selskap	1		
Lån til tilknyttet selskap og felles kontrollert virksomhet	1		
Investeringer i aksjer og andeler			25 000
Andre langsiktige fordringer		3 906	
Sum finansielle anleggsmidler		3 906	25 000
Sum anleggsmidler		17 006 456	2 453 486
Omløpsmidler			
Varer			
Sum varer		171 848	71 710
Fordringer			
Kundefordringer	1	6 510 444	3 405 170
Andre kortsiktige fordringer		858 022	317 202
Konsernfordringer	1, 1	19 819 835	11 947 204
Sum fordringer		27 188 301	15 669 576
Bankinnskudd, kontanter og lignende			



Bankinnskudd, kontanter o. l.	8	900 180	2 494 771
Sum bankinnskudd, kontanter og lignende		900 180	2 494 771
Sum omløpsmidler		28 260 329	18 236 057
SUM EIENDELER		45 266 785	20 689 543
BALANSE - EGENKAPITAL OG GJELD			
Egenkapital			
Innskutt egenkapital			
Aksjekapital	7, 9	100 000	100 000
Beholdning av egne aksjer	7, 9		
Overkurs	7	16 268 959	
Annen innskutt egenkapital	7	2 847 899	
Sum innskutt egenkapital	7	19 216 858	100 000
Opptjent egenkapital			
Fond for			
vurderingsforskjeller	7		
Annen egenkapital	7	4 636 115	4 522 533
Udisponert resultat	7		
Udekket tap	7		
Sum opptjent egenkapital	7	4 636 115	4 522 533
Sum egenkapital	7	23 852 973	4 622 533
Gjeld			
Langsiktig gjeld			
Pensjonsforpliktelser	3	3 956 133	2 863 669
Utsatt skatt	6		
Sum avsetninger for forpliktelser		3 956 133	2 863 669
Annen langsiktig gjeld			
Sum langsiktig gjeld		3 956 133	2 863 669
Kortsiktig gjeld			
Leverandørgjeld	1	2 763 611	949 406
Betalbar skatt	6		
Skyldig offentlige avgifter		1 636 278	841 807
Utbytte	1		
Kortsiktig konserngjeld	1	5 269 328	6 192 755
Annen kortsiktig gjeld		7 788 462	5 219 373
Sum kortsiktig gjeld		17 457 679	13 203 341
Sum gjeld		21 413 812	16 067 010
SUM EGENKAPITAL OG GJELD		45 266 785	20 689 543



Organisasjonsnr: 980 684 997
HELSEPARTNER REHABILITERING AS

NOTEOPPLYSNINGER - SELSKAP - alle poster oppgitt i hele tall

Note

Antall årsverk i regnskapsåret
69.00

Sum Beløp

Balanseført verdi 31.12. Varige driftsmidler Immaterielle eiend.

Konsernregnskap

Morselskapet sitt navn

Forretningskontor for morselskapet

Begrunnelse for at datterselskap er utelatt fra konsolideringen

Samlet beløp - tilknyttet selskap Årets Fjorårets

Samlet beløp - foretak i samme konsern Årets Fjorårets

Samlet beløp - foretak i samme konsern Årets Fjorårets

Samlet beløp - felles kontrollert virksomhet Årets Fjorårets

Pantstillelse Beløp

Beholdning av egne aksjer Antall Pålydende Andel av aksjek.



KPMG AS
Sjøgata 8
N-9008 Tromsø

Telephone +47 45 40 40 63
Internet www.kpmg.no
Enterprise 935 174 627 MVA

Til generalforsamlingen i Helsepartner Rehabilitering AS

Uavhengig revisors beretning

Konklusjon

Vi har revidert årsregnskapet for Helsepartner Rehabilitering AS som består av balanse per 31. desember 2022, resultatregnskap for regnskapsåret avsluttet per denne datoen og noter til årsregnskapet, herunder et sammendrag av viktige regnskapsprinsipper.

Etter vår mening

- oppfyller årsregnskapet gjeldende lovkrav, og
- gir årsregnskapet et rettviseende bilde av selskapets finansielle stilling per 31. desember 2022, og av dets resultater for regnskapsåret avsluttet per denne datoen i samsvar med regnskapslovens regler og god regnskapsskikk i Norge.

Grunnlag for konklusjonen

Vi har gjennomført revisjonen i samsvar med International Standards on Auditing (ISA-ene). Våre oppgaver og plikter i henhold til disse standardene er beskrevet nedenfor under *Revisors oppgaver og plikter ved revisjonen av årsregnskapet*. Vi er uavhengige av selskapet i samsvar med kravene i relevante lover og forskrifter i Norge og International Code of Ethics for Professional Accountants (inkludert internasjonale uavhengighetsstandarder) utstedt av International Ethics Standards Board for Accountants (IESBA-reglene), og vi har overholdt våre øvrige etiske forpliktelser i samsvar med disse kravene. Innhentet revisjonsbevis er etter vår vurdering tilstrekkelig og hensiktsmessig som grunnlag for vår konklusjon.

Styrets og daglig leders ansvar for årsregnskapet

Styret og daglig leder (ledelsen) er ansvarlige for å utarbeide årsregnskapet og for at det gir et rettviseende bilde i samsvar med regnskapslovens regler og god regnskapsskikk i Norge. Ledelsen er også ansvarlig for slik internkontroll som den finner nødvendig for å kunne utarbeide et årsregnskap som ikke inneholder vesentlig feilinformasjon, verken som følge av misligheter eller utilsiktede feil.

Ved utarbeidelsen av årsregnskapet må ledelsen ta standpunkt til selskapets evne til fortsatt drift og opplyse om forhold av betydning for fortsatt drift. Forutsetningen om fortsatt drift skal legges til grunn for årsregnskapet så lenge det ikke er sannsynlig at virksomheten vil bli avvirket.

Revisors oppgaver og plikter ved revisjonen av årsregnskapet

Vårt mål er å oppnå betryggende sikkerhet for at årsregnskapet som helhet ikke inneholder vesentlig feilinformasjon, verken som følge av misligheter eller utilsiktede feil, og å avgi en revisjonsberetning som inneholder vår konklusjon. Betryggende sikkerhet er en høy grad av sikkerhet, men ingen garanti for at en revisjon utført i samsvar med ISA-ene, alltid vil avdekke vesentlig feilinformasjon. Feilinformasjon kan oppstå som følge av misligheter eller utilsiktede feil. Feilinformasjon er å anse som vesentlig dersom den enkeltvis eller samlet med rimelighet kan forventes å påvirke de økonomiske beslutningene som brukerne foretar på grunnlag av årsregnskapet.

Offices in:

© KPMG AS, a Norwegian limited liability company and a member firm of the KPMG global organization of independent member firms affiliated with KPMG International Limited, a private English company limited by guarantee. All rights reserved.

Statsautoriserte revisorer - medlemmer av Den norske Revisorforening

Oslo	Elverum	Mo i Rana	Tromsø
Alta	Finnsnes	Molde	Trondheim
Arendal	Hamar	Sandefjord	Tynset
Bergen	Haugesund	Stavanger	Ulsteinvik
Bode	Knarvik	Stord	Ålesund
Drammen	Kristiansand	Straume	

Penneo document key: FGJYC-C6VEH-1JNLG-1ZIGN-86MIK-YP60Z



Som del av en revisjon i samsvar med ISA-ene, utøver vi profesjonelt skjønn og utviser profesjonell skepsis gjennom hele revisjonen. I tillegg:

- identifiserer og vurderer vi risikoen for vesentlig feilinformasjon i regnskapet, enten det skyldes misligheter eller utilsiktede feil. Vi utformer og gjennomfører revisjonshandlinger for å håndtere slike risikoer, og innhenter revisjonsbevis som er tilstrekkelig og hensiktsmessig som grunnlag for vår konklusjon. Risikoen for at vesentlig feilinformasjon som følge av misligheter ikke blir avdekket, er høyere enn for feilinformasjon som skyldes utilsiktede feil, siden misligheter kan innebære samarbeid, forfalskning, bevisste utelatelser, uriktige fremstillinger eller overstyring av internkontroll.
- opparbeider vi oss en forståelse av intern kontroll som er relevant for revisjonen, for å utforme revisjonshandlinger som er hensiktsmessige etter omstendighetene, men ikke for å gi uttrykk for en mening om effektiviteten av selskapets interne kontroll.
- evaluerer vi om de anvendte regnskapsprinsippene er hensiktsmessige og om regnskapsestimatene og tilhørende noteopplysninger utarbeidet av ledelsen er rimelige.
- konkluderer vi på om ledelsens bruk av fortsatt drift-forutsetningen er hensiktsmessig, og, basert på innhentede revisjonsbevis, hvorvidt det foreligger vesentlig usikkerhet knyttet til hendelser eller forhold som kan skape tvil av betydning om selskapets evne til fortsatt drift. Dersom vi konkluderer med at det eksisterer vesentlig usikkerhet, kreves det at vi i revisjonsberetningen henleder oppmerksomheten på tilleggsopplysningene i årsregnskapet, eller, dersom slike tilleggsopplysninger ikke er tilstrekkelige, at vi modifiserer vår konklusjon. Våre konklusjoner er basert på revisjonsbevis innhentet frem til datoen for revisjonsberetningen. Etterfølgende hendelser eller forhold kan imidlertid medføre at selskapet ikke kan fortsette driften.
- evaluerer vi den samlede presentasjonen, strukturen og innholdet i årsregnskapet, inkludert tilleggsopplysningene, og hvorvidt årsregnskapet gir uttrykk for de underliggende transaksjonene og hendelsene på en måte som gir et rettviseende bilde.

Vi kommuniserer med styret blant annet om det planlagte innholdet i og tidspunkt for revisjonsarbeidet og eventuelle vesentlige funn i revisjonen, herunder vesentlige svakheter i intern kontroll som vi avdekker gjennom revisjonen.

Tromsø, 3. mai 2023
KPMG AS

Stig-Tore Richardsen
Statsautorisert revisor
(elektronisk signert)

Penneo document key: FGJYC-C6VEH-1JNLG-1ZIGN-86MIK-YP60Z



PENNEO

Signaturene i dette dokumentet er juridisk bindende. Dokument signert med "Penneo™ - sikker digital signatur".
De signerende parter sin identitet er registrert, og er listet nedenfor.

"Med min signatur bekrefter jeg alle datoer og innholdet i dette dokument."

Stig Tore Richardsen

Partner

På vegne av: KPMG AS

Serienummer: 9578-5999-4-1349114

IP: 80.232.xxx.xxx

2023-05-03 09:19:02 UTC



Penneo Dokumentnr: FGLYQ-C6VEH-TJNLC-1ZIGN-86MIK-YP60Z

Dokumentet er signert digitalt, med **Penneo.com**. Alle digitale signatur-data i dokumentet er sikret og validert av den datamaskin-utregnede hash-verdien av det opprinnelige dokument. Dokumentet er låst og tids-stemplet med et sertifikat fra en betrodd tredjepart. All kryptografisk bevis er integrert i denne PDF, for fremtidig validering (hvis nødvendig).

Hvordan bekrefter at dette dokumentet er originalen?

Dokumentet er beskyttet av ett Adobe CDS sertifikat. Når du åpner dokumentet i

Adobe Reader, skal du kunne se at dokumentet er sertifisert av **Penneo e-signature service <penneo@penneo.com>**. Dette garanterer at innholdet i dokumentet ikke har blitt endret.

Det er lett å kontrollere de kryptografiske beviser som er lokalisert inne i dokumentet, med Penneo validator - <https://penneo.com/validator>



Admincontrol

List of Signatures Page 1/1

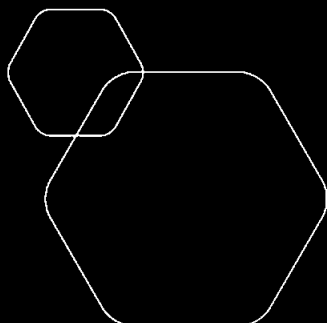
Helsepartner Rehabilitering AS - Årsregnskap 2022.pdf

Name	Method	Signed at
ARKTEG, MAGNUS BØRDE	BANKID_MOBILE	2023-05-02 12:19 GMT+02
Jakobsson, Renate	BANKID	2023-05-02 11:49 GMT+02
Sjurelv, Hilde Elisabeth	BANKID_MOBILE	2023-05-02 11:08 GMT+02
Steffensen, Hege Victoria	BANKID	2023-05-02 11:05 GMT+02



This file is sealed with a digital signature. The seal is a guarantee for the authenticity of the document.

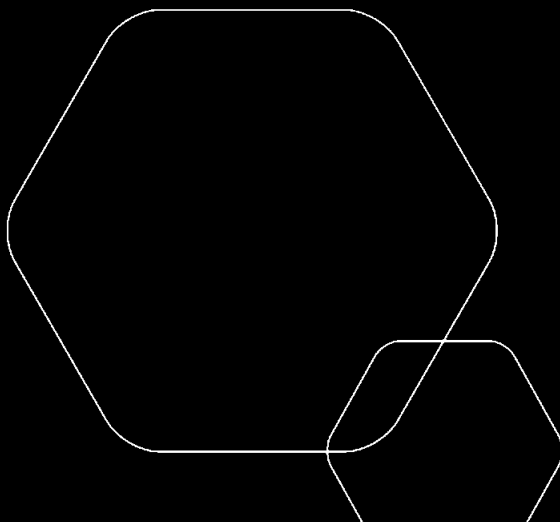
External reference: 9938B052CEDD4F729433A196185EFCAE



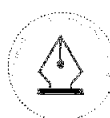
Årsregnskap 2022

Helsepartner Rehabilitering AS

Resultatregnskap
Balanse
Noter til regnskapet



Org.nr.: 980 684 997



This file is sealed with a digital signature.
The seal is a guarantee for the authenticity
of the document.

Document ID:
9938B052CEDD4F729433A196185EFCAE



RESULTATREGNSKAP

HELSEPARTNER REHABILITERING AS

DRIFTSINNEKTER OG DRIFTSKOSTNADER	Note	2022	2021
Salgsinntekt	1	71 627 050	42 877 515
Annen driftsinntekt	1	16 800	124 614
Sum driftsinntekter		71 643 850	43 002 129
Varekostnad		4 573 285	4 110 334
Lønnskostnad	2, 3	41 434 828	22 727 580
Avskrivning av driftsmidler og immaterielle eiendeler	4, 5	3 090 453	607 330
Annen driftskostnad	1, 2	22 952 083	11 944 786
Sum driftskostnader		72 050 649	39 390 030
Driftsresultat		-406 799	3 612 099
FINANSINNEKTER OG FINANSKOSTNADER			
Annen renteinntekt		64 591	14 329
Annen finansinntekt		404 374	0
Annen rentekostnad		29 547	3 047
Annen finanskostnad		10	0
Resultat av finansposter		439 408	11 282
Resultat før skattekostnad		32 609	3 623 381
Skattekostnad på resultat	6	-80 973	797 443
Resultat		113 582	2 825 938
EKSTRAORDINÆRE INNTEKTER OG KOSTNADER			
Årsresultat	7	113 582	2 825 938
OVERFØRINGER			
Avsatt konsernbidrag	7	0	2 270 614
Avsatt til annen egenkapital	7	113 582	555 324
Sum overføringer	7	113 582	2 825 938

HELSEPARTNER REHABILITERING AS

SIDE 2



This file is sealed with a digital signature.
The seal is a guarantee for the authenticity
of the document.

Document ID:
9938B052CEDD4F729433A196185EFCAE



BALANSE

HELSEPARTNER REHABILITERING AS

EIENDELER	Note	2022	2021
ANLEGGSMIDLER			
IMMATERIELLE EIENDELER			
Varemerke	4	3 546 906	136 604
Utsatt skattefordel	6	88 104	598 200
Goodwill	4	9 805 619	0
Sum immaterielle eiendeler		13 440 629	734 804
VARIGE DRIFTSMIDLER			
Driftsløsøre, inventar o.a. utstyr	5	3 561 921	1 693 682
Sum varige driftsmidler		3 561 921	1 693 682
FINANSIELLE ANLEGGSMIDLER			
Investeringer i aksjer og andeler		0	25 000
Andre langsiktige fordringer		3 906	0
Sum finansielle anleggsmidler		3 906	25 000
Sum anleggsmidler		17 006 456	2 453 486
OMLØPSMIDLER			
Lager av varer og annen beholdning		171 848	71 710
FORDRINGER			
Kundefordringer	1	6 510 444	3 405 170
Andre kortsiktige fordringer		858 022	317 202
Konsernfordringer	1	19 819 835	11 947 204
Sum fordringer		27 188 301	15 669 576
INVESTERINGER			
Bankinnskudd, kontanter o.l.	8	900 180	2 494 771
Sum omløpsmidler		28 260 329	18 236 057
Sum eiendeler		45 266 785	20 689 543

HELSEPARTNER REHABILITERING AS

SIDE 3



This file is sealed with a digital signature.
The seal is a guarantee for the authenticity
of the document.

Document ID:
9938B052CEDD4F729433A196185EFCAE



BALANSE

HELSEPARTNER REHABILITERING AS

EGENKAPITAL OG GJELD	Note	2022	2021
EGENKAPITAL			
INNSKUTT EGENKAPITAL			
Aksjekapital	7, 9	100 000	100 000
Overkurs	7	16 268 959	0
Annen innskutt egenkapital	7	2 847 899	0
Sum innskutt egenkapital	7	19 216 858	100 000
OPPTJENT EGENKAPITAL			
Annen egenkapital	7	4 636 115	4 522 533
Sum opptjent egenkapital	7	4 636 115	4 522 533
Sum egenkapital	7	23 852 973	4 622 533
GJELD			
AVSETNING FOR FORPLIKTELSER			
Pensjonsforpliktelser	3	3 956 133	2 863 669
ANNEN LANGSIKTIG GJELD			
KORTSIKTIG GJELD			
Leverandørgjeld	1	2 763 611	949 406
Skyldig offentlige avgifter		1 636 278	841 807
Konserngjeld	1	5 269 328	6 192 755
Annen kortsiktig gjeld		7 788 462	5 219 373
Sum kortsiktig gjeld		17 457 679	13 203 341
Sum gjeld		21 413 812	16 067 010
Sum egenkapital og gjeld		45 266 785	20 689 543

Tromsø,
Styret i Helsepartner Rehabilitering AS

Hilde Sjurelv
styreleder

Hege Victoria Steffensen
styremedlem

Magnus Arkteg
styremedlem

Renate Jakobsson
daglig leder

HELSEPARTNER REHABILITERING AS

SIDE 4



This file is sealed with a digital signature.
The seal is a guarantee for the authenticity
of the document.

Document ID:
9938B052CEDD4F729433A196185EFCAE



Regnskapsprinsipper

Årsregnskapet er satt opp i samsvar med regnskapslovens bestemmelser og god regnskapsskikk for små foretak.

BRUK AV ESTIMATER

I utarbeidelse av årsregnskapet har man brukt estimater og forutsetninger som har påvirket resultatregnskapet og verdsettelsen av eiendeler og gjeld, samt usikre eiendeler og forpliktelser på balansedagen i henhold til god regnskapsskikk. Områder som i stor grad inneholder slike skjønsmessige vurderinger, høy grad av kompleksitet, eller områder hvor forutsetninger og estimater er vesentlige for årsregnskapet, er beskrevet i notene.

INNTEKTER

Tjenester inntektsføres etter hvert som de leveres.

SKATT

Skattekostnaden i resultatregnskapet omfatter både periodens betalbare skatt og endring i utsatt skatt. Utsatt skatt er beregnet med 22 % på grunnlag av de midlertidige forskjeller som eksisterer mellom regnskapsmessige og skattemessige verdier, samt ligningsmessig underskudd til fremføring ved utgangen av regnskapsåret. Skatteøkende og skattereduserende midlertidige forskjeller som reverserer eller kan reverseres i samme periode er utlignet og nettoført. Netto utsatt skattefordel balanseføres i den grad det er sannsynlig at denne kan bli utnyttet.

KLASSIFISERING OG VURDERING AV ANLEGGSMIDLER OG IMMATERIELLE EIENDELER

Omfatter eiendeler bestemt til varig eie og bruk. Vurderes til anskaffelseskost, fratrukket avskrivninger og nedskrivninger. Langsiktig gjeld balanseføres til nominelt beløp på transaksjonstidspunktet.

Varige driftsmidler og immaterielle eiendeler balanseføres og avskrives over økonomiske levetid. Direkte vedlikehold av driftsmidler kostnadsføres løpende under driftskostnader, mens påkostninger eller forbedringer tillegges driftsmidlets kostpris og avskrives i takt med driftsmidlet. Eiendeler nedskrives til gjenvinnbart beløp ved verdifall som forventes ikke å være forbigående. Gjenvinnbart beløp er det høyeste av netto salgsverdi og verdi i bruk. Verdi i bruk er nåverdi av fremtidige kontantstrømmer knyttet til eiendelen. Nedskrivningen reverseres når grunnlaget for nedskrivningen ikke lenger er til stede.

KLASSIFISERING OG VURDERING AV OMLØPSMIDLER

Omløpsmidler og kortsiktig gjeld omfatter normalt poster som forfaller til betaling innen ett år etter balansedagen, samt poster som knytter seg til varekretsløpet. Omløpsmidler vurderes til laveste verdi av anskaffelseskost og virkelig verdi. Kortsiktig gjeld balanseføres til nominelt beløp på transaksjonstidspunktet.

VARER

Varer er vurdert til det laveste av anskaffelseskost og netto salgsverdi.

FORDRINGER

Kundefordringer og andre fordringer oppføres til pålydende etter fradrag for avsetning til forventet tap. Avsetning til tap gjøres på grunnlag av en individuell vurdering av de enkelte fordringene. For øvrige kundefordringer utføres en spesifisert avsetning for å dekke forventet tap på krav.

PENSJONER - YTELSESDORDNING

Pensjonsforpliktelser finansiert over driften (ytelsesbaserte pensjonsordninger) vurderes til nåverdien av de fremtidige pensjonsytelser som regnskapsmessig anses opptjent på balansedagen. Pensjonsmidler vurderes til virkelig verdi. Pensjonsordninger finansiert via sikrede ordninger er ikke balanseført. Pensjonspremien anses i disse tilfeller som pensjonskostnad og klassifiseres sammen med lønnskostnader.



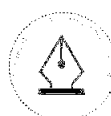
This file is sealed with a digital signature.
The seal is a guarantee for the authenticity
of the document.

Document ID:
9938B052CEDD4F729433A196185EFCAE



Pensjonskostnader og pensjonsforpliktelser beregnes etter lineær opptjening, basert på forutsetninger om diskonteringsrente, fremtidig regulering av lønn, pensjoner og ytelser fra folketrygden, fremtidig avkastning på pensjonsmidler samt aktuarmessige forutsetninger om dødelighet, frivillig avgang, osv. Ved estimatavvik anvendes en korridorløsning. Estimatavik som overstiger 10% av det høyeste av forpliktelse og verdier amortiseres over gjennomsnittlig opptjeningsstid. Pensjonsmidler er vurdert til virkelig verdi og fratrukket i netto pensjonsforpliktelser i balansen.

Ved regnskapsføring av pensjon er lineær opptjeningsprofil og forventet sluttlønn som opptjeningsgrunnlag lagt til grunn.



This file is sealed with a digital signature.
The seal is a guarantee for the authenticity
of the document.

Document ID:
9938B052CEDD4F729433A196185EFCAE



Note 1 Transaksjoner med nærstående parter

Konserninterne transaksjoner	2022	2021
Inntekter	174 092	124 614
Kostnad management fee	6 892 031	0
Fordringer	2022	2021
Kundefordringer	5 954 914	0
Konsernfordringer	18 369 323	11 947 204
Sum	24 324 237	11 947 204
Gjeld	2022	2021
Annen kortsiktig gjeld	10 232 707	3 281 711
Leverandørgjeld	2 060 927	627 099
Avsatt konsernbidrag	0	2 911 044
Sum	12 293 634	6 819 854

Note 2 Lønnskostnader og ytelser, godtgjørelser til daglig leder, styret og revisor

LØNNSKOSTNADER

	2022	2021
Lønninger	33 705 811	18 611 540
Pensjonskostnader	3 520 578	1 923 595
Andre ytelser	4 208 439	2 192 445
Sum	41 434 828	22 727 580

Selskapet har sysselsatt 69 årsverk.

PENSJONSFORPLIKTELSE

Selskapet er pliktig til å ha tjenstepensjonsordning etter lov om obligatorisk tjenstepensjon. Selskapets pensjonsordninger tilfredsstiller kravene i denne lov.

YTELSER TIL LEDENDE PERSONER

	Daglig leder	Styret
Lønn	1 259 154	0
Annen godtgjørelse	27 361	0
Sum	1 286 515	0

REVISOR

Kostnadsført revisjonshonorar utgjør kr 75 000 eks. mva.
I tillegg kommer honorar for andre tjenester med kr 1 830 eks. mva.



This file is sealed with a digital signature.
The seal is a guarantee for the authenticity
of the document.

Document ID:
9938B052CEDD4F729433A196185EFCAE



Note 3 Ytelsespensjon

Selskapet er pliktig til å ha tjenestepensjonsordning etter lov om obligatorisk tjenestepensjon. Selskapets pensjonsordninger tilfredsstiller kravene i denne lov.

Selskapet har pensjonsordninger som omfatter i alt 75 personer, herunder 26 pensjonister. Ordningene gir rett til definerte fremtidige ytelser. Disse er i hovedsak avhengig av antall opptjeningsår, lønnsnivå ved oppnådd pensjonsalder og størrelsen på ytelsene fra folketrygden. Forpliktelsene er dekket gjennom et forsikringsselskap.

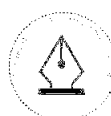
	2022	2021
Nåverdi av årets pensjonsopptjening	2 313 874	1 266 072
Rentekostnad av pensjonsforpliktelsen	964 022	666 332
Avkastning på pensjonsmidler	-1 611 789	-1 043 668
Administrasjonskostnad	93 525	67 194
Netto pensjonskostnad	1 759 632	955 930

Påløpte pensjonsforpliktelser	48 572 338	40 513 853
Pensjonsmidler	44 359 458	34 415 007
Netto pensjonsforpliktelse pr. 31.12 inkl. aga	4 212 880	6 098 846
Ikke resultatført virkning av estimatavvik	-256 747	-3 234 457
Netto balanseført pensjonsforpliktelse pr. 31.12 inkl. aga	3 956 133	2 864 389

Økonomiske forutsetninger	2022	2021
Diskonteringsrente	3,20 %	1,50 %
Forventet avkastning på pensjonsmidler	5,40 %	3,30 %
Forventet lønnsvekst	3,75 %	2,50 %
Forventet G-regulering	3,50 %	2,25 %
Forventet regulering av pensjoner under utbetaling	2,72 %	1,48 %

Innskuddspensjon

Selskapet har også innskuddspensjon for enkelte ansatte i konsernet.



This file is sealed with a digital signature.
The seal is a guarantee for the authenticity
of the document.

Document ID:
9938B052CEDD4F729433A196185EFCAE



Note 4 Immaterielle eiendeler

	Goodwill	Varemerke	Totalt
Anskaffelseskost 01.01.	0	187 131	187 131
Tilgang	0	3 596 462	3 596 462
Tilgang fusjon	15 482 554	91 363	15 573 917
Anskaffelseskost 31.12.	15 482 554	3 874 956	19 357 510
Akkumulerte avskrivninger 01.01.	0	50 527	50 527
Avskrivninger fra fusjon	4 128 680	12 330	4 141 010
Akkumulerte avskrivninger 31.12	5 676 935	328 050	6 004 985
Bokført verdi 31.12.2022	9 805 619	3 546 906	13 352 525
Årets avskrivninger	1 548 255	265 193	1 813 448
Avskrivninger	1 548 255	265 193	1 813 448
Økonomisk levetid	10 år	5 år	
Avskrivningsplan	Lineær	Lineær	

Note 5 Varige driftsmidler

	Driftsløsøre, inventar o.a. utstyr	Totalt
Anskaffelseskost 01.01.	7 360 938	7 360 938
Tilgang	478 792	478 792
Tilgang fusjon	4 472 563	4 472 563
Anskaffelseskost 31.12.2022	12 312 289	12 312 289
Akkumulerte avskrivninger 01.01.	5 667 256	5 667 256
Avskrivninger fra fusjon	1 806 107	1 806 107
Akkumulerte avskrivninger 31.12	8 750 368	8 750 368
Bokført verdi 31.12.2022	3 561 921	3 561 921
Årets avskrivninger	1 277 005	1 277 005
Avskrivninger	1 277 005	1 277 005
Økonomisk levetid	Inntil 5 år	
Avskrivningsplan	Lineær	



This file is sealed with a digital signature.
The seal is a guarantee for the authenticity
of the document.

Document ID:
9938B052CEDD4F729433A196185EFCAE



Note 6 Skatt

Årets skattekostnad	2022	2021
Resultatført skatt på ordinært resultat:		
Betalbar skatt	0	640 430
Endring i utsatt skattefordel	-80 973	157 013
Skattekostnad ordinært resultat	-80 973	797 443
Skattepliktig inntekt:		
Resultat før skatt	32 609	3 623 381
Permanente forskjeller	-400 669	1 362
Endring i midlertidige forskjeller	387 107	-713 699
Mottatt konsernbidrag	1 450 512	0
Avgitt konsernbidrag	0	-2 911 044
Anvendelse av fremførbart underskudd	-1 469 559	0
Skattepliktig inntekt	0	0
Betalbar skatt i balansen:		
Betalbar skatt på årets resultat	-319 113	0
Betalbar skatt på avgitt konsernbidrag	0	-640 430
Betalbar skatt på mottatt konsernbidrag	319 113	640 430
Sum betalbar skatt i balansen	0	0

Skatteeffekten av midlertidige forskjeller og underskudd til fremføring som har gitt opphav til utsatt skatt og utsatte skattefordeler, spesifisert på typer av midlertidige forskjeller

	2022	2021	Endring
Varige driftsmidler	3 555 660	3 738 586	182 926
Pensjonspremie/- forpliktelse	-3 956 133	-3 751 952	204 181
Sum	-400 473	-13 366	387 107
Akkumulert fremførbart underskudd	-1	-1 469 560	-1 469 559
Inngår ikke i beregningen av utsatt skatt	0	-1 236 165	-1 236 165
Grunnlag for utsatt skattefordel	-400 474	-2 719 091	-2 318 617
Utsatt skattefordel (22 %)	-88 104	-598 200	-510 096



This file is sealed with a digital signature.
The seal is a guarantee for the authenticity
of the document.

Document ID:
9938B052CEDD4F729433A196185EFCAE



Note 7 Egenkapital

	Aksjekapital	Overkurs	Annen Innskutt egenkapital	Annen egenkapital	Sum egenkapital
Pr. 31.12.2021	100 000	0	0	4 522 533	4 622 533
Årets resultat				113 582	113 582
Konsernbidrag mottatt			1 131 399		1 131 399
Fusjon		16 268 959	1 716 500	0	17 985 459
Pr 31.12.2022	100 000	16 268 959	2 847 899	4 636 115	23 852 973

Note 8 Bankinnskudd

Innestående midler på skattetrekkkonto (bundne midler) er på kr. 1 644 211.

Note 9 Aksjonærer

AKSJEKAPITALEN I HELSEPARTNER REHABILITERING AS PR. 31.12 BESTÅR AV:

	Antall	Pålydende	Bokført
Ordinære aksjer	100	1 000,0	100 000
Sum	100		100 000

EIERSTRUKTUR

De største aksjonærene i % pr. 31.12 var:

	Ordinære	Eierandel	Stemmeandel
Helsepartner Nord-norge AS	100	100,0	100,0



This file is sealed with a digital signature.
The seal is a guarantee for the authenticity
of the document.

Document ID:
9938B052CEDD4F729433A196185EFCAE