



## ÅRSREGNSKAPET FOR REGNSKAPSÅRET 2023 - GENERELL INFORMASJON

### Enheten

Organisasjonsnummer: 989 027 654  
Organisasjonsform: Aksjeselskap  
Foretaksnavn: HLO REVISJON & RÅDGIVNING AS  
Forretningsadresse: Kirkegata 10  
3211 SANDEFJORD

### Regnskapsår

Årsregnskapets periode: 01.01.2023 - 31.12.2023

### Konsern

Morselskap i konsern: Nei

### Regnskapsregler

Regler for små foretak benyttet: Ja  
Benyttet ved utarbeidelsen av årsregnskapet til selskapet: Regnskapslovens alminnelige regler

### Årsregnskapet fastsatt av kompetent organ

Bekreftet av representant for selskapet: Marthe Bjørnstad  
Dato for fastsettelse av årsregnskapet: 14.03.2024

### Grunnlag for avgivelse

År 2023: Årsregnskapet er elektronisk innlevert  
År 2022: Tall er hentet fra elektronisk innlevert årsregnskap fra 2023

*Det er ikke krav til at årsregnskapet m.v. som sendes til Regnskapsregisteret er undertegnet. Kontrollen på at dette er utført ligger hos revisor/enhetens øverste organ. Sikkerheten ivaretas ved at innsender har rolle/rettighet for innsending av årsregnskapet via Altinn, og ved at det bekreftes at årsregnskapet er fastsatt av kompetent organ.*

Brønnøysundregistrene, 19.07.2025



## Resultatregnskap

| Beløp i: NOK  | Note | 2023              | 2022              |
|---|------|-------------------|-------------------|
| <b>RESULTATREGNSKAP</b>                               |      |                   |                   |
| <b>Inntekter</b>                                      |      |                   |                   |
| Salgsinntekt  |      | 38 093 735        | 36 350 834        |
| Annen driftsinntekt                                   |      | 4 384             | 6 425             |
| <b>Sum inntekter</b>                                  |      | <b>38 098 119</b> | <b>36 357 259</b> |
| <b>Kostnader</b>                                      |      |                   |                   |
| Lønnskostnad  | 1    | 25 666 516        | 24 256 868        |
| Avskrivning av driftsmidler og immaterielle eiendeler | 2    | 109 108           | 131 154           |
| Annen driftskostnad                                   |      | 5 492 410         | 5 252 572         |
| <b>Sum kostnader</b>                                  |      | <b>31 268 034</b> | <b>29 640 593</b> |
| <b>Driftsresultat</b>                                 |      | <b>6 830 084</b>  | <b>6 716 666</b>  |
| <b>Finansinntekter og finanskostnader</b>             |      |                   |                   |
| Annen renteinntekt                                    |      | 190 241           | 67 868            |
| Verdiøkning markedsbaserte omløpsmidler               |      | 188 606           |                   |
| <b>Sum finansinntekter</b>                            |      | <b>378 847</b>    | <b>67 868</b>     |
| <b>Netto finans</b>                                   |      | <b>378 847</b>    | <b>67 868</b>     |
| <b>Ordinært resultat før skattekostnad</b>            |      | <b>7 208 931</b>  | <b>6 784 534</b>  |
| Skattekostnad på resultat                             | 3    | 1 562 048         | 1 510 844         |
| <b>Ordinært resultat etter skattekostnad</b>          |      | <b>5 646 883</b>  | <b>5 273 690</b>  |
| <b>Årsresultat</b>                                    | 4    | <b>5 646 883</b>  | <b>5 273 690</b>  |
| <b>Årsresultat etter minoritetsinteresser</b>         |      | <b>5 646 883</b>  | <b>5 273 690</b>  |
| <b>Totalresultat</b>                                  |      | <b>5 646 883</b>  | <b>5 273 690</b>  |
| <b>Overføringer og disponeringer</b>                  |      |                   |                   |
| Ordinært utbytte                                      |      | 5 646 883         | 5 273 690         |
| <b>Sum overføringer og disponeringer</b>              |      | <b>5 646 883</b>  | <b>5 273 690</b>  |



## Balanse

| Beløp i: NOK                                | Note | 2023             | 2022             |
|---|------|------------------|------------------|
| <b>BALANSE - EIENDELER</b>                  |      |                  |                  |
| <b>Anleggsmidler</b>                        |      |                  |                  |
| <b>Immaterielle eiendeler</b>               |      |                  |                  |
| Utsatt skattefordel                         | 3    | 70 301           | 70 223           |
| <b>Sum immaterielle eiendeler</b>           |      | <b>70 301</b>    | <b>70 223</b>    |
| <b>Varige driftsmidler</b>                  |      |                  |                  |
| Tomter, bygninger o.a. fast eiendom         | 2    |                  |                  |
| Maskiner og anlegg                          | 2    |                  |                  |
| Skip og flytende installasjoner             | 2    |                  |                  |
| Driftsløsøre, inventar o.a. utstyr          | 2    | 278 600          | 387 708          |
| <b>Sum varige driftsmidler</b>              | 2    | <b>278 600</b>   | <b>387 708</b>   |
| <b>Finansielle anleggsmidler</b>            |      |                  |                  |
| Investering i datterselskap                 | 5    |                  |                  |
| Investering i annet foretak i samme konsern | 5    |                  |                  |
| Investeringer i tilknyttet selskap          | 5    |                  |                  |
| Investeringer i aksjer og andeler           | 5    | 27 687           | 27 687           |
| <b>Sum finansielle anleggsmidler</b>        |      | <b>27 687</b>    | <b>27 687</b>    |
| <b>Sum anleggsmidler</b>                    |      | <b>376 588</b>   | <b>485 618</b>   |
| <b>Omløpsmidler</b>                         |      |                  |                  |
| <b>Varer</b>                                |      |                  |                  |
| <b>Fordringer</b>                           |      |                  |                  |
| Kundefordringer                             |      | 4 917 663        | 4 200 271        |
| Andre kortsiktige fordringer                |      | 242 392          | 245 107          |
| <b>Sum fordringer</b>                       |      | <b>5 160 055</b> | <b>4 445 378</b> |
| <b>Investeringer</b>                        |      |                  |                  |
| Aksjer og andeler i foretak i samme konsern | 5    |                  |                  |
| Markedsbaserte obligasjoner                 |      | 3 219 873        | 3 031 267        |
| <b>Sum investeringer</b>                    |      | <b>3 219 873</b> | <b>3 031 267</b> |
| <b>Bankinnskudd, kontanter og lignende</b>  |      |                  |                  |



## Balanse

| Beløp i: NOK                                   | Note | 2023              | 2022              |
|--|------|-------------------|-------------------|
| Bankinnskudd, kontanter o.l.                   | 6    | 8 366 987         | 8 289 555         |
| <b>Sum bankinnskudd, kontanter og lignende</b> |      | <b>8 366 987</b>  | <b>8 289 555</b>  |
| <b>Sum omløpsmidler</b>                        |      | <b>16 746 915</b> | <b>15 766 199</b> |
| <b>SUM EIENDELER</b>                           |      | <b>17 123 503</b> | <b>16 251 817</b> |

## BALANSE - EGENKAPITAL OG GJELD

### Egenkapital

#### Innskutt egenkapital

|                                 |      |                  |                  |
|---------------------------------|------|------------------|------------------|
| Aksjekapital                    | 7    | 1 200 000        | 1 200 000        |
| Beholdning av egne aksjer       | 7, 8 | -150 000         | -150 000         |
| Overkurs                        |      | 950 000          | 950 000          |
| <b>Sum innskutt egenkapital</b> |      | <b>2 000 000</b> | <b>2 000 000</b> |

#### Sum egenkapital

|  |   |                  |                  |
|--|---|------------------|------------------|
|  | 4 | <b>2 000 000</b> | <b>2 000 000</b> |
|--|---|------------------|------------------|

### Gjeld

#### Langsiktig gjeld

|                               |   |          |          |
|-------------------------------|---|----------|----------|
| Utsatt skatt                  | 3 |          |          |
| <b>Annen langsiktig gjeld</b> |   |          |          |
| <b>Sum langsiktig gjeld</b>   |   | <b>0</b> | <b>0</b> |

#### Kortsiktig gjeld

|                             |   |                   |                   |
|-----------------------------|---|-------------------|-------------------|
| Leverandørgjeld             |   | 390 429           | 422 283           |
| Betalbar skatt              | 3 | 1 562 126         | 1 487 069         |
| Skyldig offentlige avgifter |   | 2 702 141         | 3 653 074         |
| Utbytte                     |   | 5 646 883         | 5 273 690         |
| Annen kortsiktig gjeld      |   | 4 821 923         | 3 415 701         |
| <b>Sum kortsiktig gjeld</b> |   | <b>15 123 503</b> | <b>14 251 817</b> |

#### Sum gjeld

|  |  |                   |                   |
|--|--|-------------------|-------------------|
|  |  | <b>15 123 503</b> | <b>14 251 817</b> |
|--|--|-------------------|-------------------|

#### SUM EGENKAPITAL OG GJELD

|  |  |                   |                   |
|--|--|-------------------|-------------------|
|  |  | <b>17 123 503</b> | <b>16 251 817</b> |
|--|--|-------------------|-------------------|



## Brønnøysundregistrene

### ÅRSREGNSKAP FOR REGNSKAPSÅRET 2023 - GENERELL INFORMASJON

Journalnummer: 2024 635485

#### Enheten

Organisasjonsnummer: 989 027 654  
Organisasjonsform: Aksjeselskap  
Foretaksnavn: HLO REVISJON & RÅDGIVNING AS  
Forretningsadresse: Kirkegata 10  
3211 SANDEFJORD

#### Regnskapsår

Årsregnskapets periode: 01.01.2023 - 31.12.2023

#### Konsern

Morselskap i konsern: Nei

#### Regnskapsregler

Regler for små foretak benyttet: Ja  
Benyttet ved utarbeidelsen av  
årsregnskapet til selskapet: Regnskapslovens alminnelige regler

#### Årsregnskapet fastsatt av kompetent organ

Bekreftet av representant for selskapet: Marthe Bjørnstad  
Dato for fastsettelse av årsregnskapet: 14.03.2024

#### Grunnlag for avgivelse

År 2023: Årsregnskap er elektronisk innlevert.  
År 2022: Tall er hentet fra elektronisk innlevert årsregnskap fra 2023.

*Det er ikke krav til at årsregnskapet m.v. som sendes til Regnskapsregisteret er undertegnet. Kontrollen på at dette er utført ligger hos revisor/enhetens øverste organ. Sikkerheten ivaretas ved at innsender har rolle/rettighet for innsending av årsregnskapet via Altinn, og ved at det bekreftes at årsregnskapet er fastsatt av kompetent organ.*

Brønnøysundregistrene, 16.07.2024



Organisasjonsnr: 989 027 654  
HLO REVISJON & RÅDGIVNING AS

## RESULTATREGNSKAP

| <b>Beløp i: NOK</b>                                   | <b>Note</b> | <b>2023</b>       | <b>2022</b>       |
|---|-------------|-------------------|-------------------|
| <b>RESULTATREGNSKAP</b>                               |             |                   |                   |
| <b>Inntekter</b>                                      |             |                   |                   |
| Salgsinntekt  |             | 38 093 735        | 36 350 834        |
| Annen driftsinntekt                                   |             | 4 384             | 6 425             |
| <b>Sum inntekter</b>                                  |             | <b>38 098 119</b> | <b>36 357 259</b> |
| <b>Kostnader</b>                                      |             |                   |                   |
| Lønnskostnad  | 1           | 25 666 516        | 24 256 868        |
| Avskrivning av driftsmidler og immaterielle eiendeler | 2           | 109 108           | 131 154           |
| Annen driftskostnad                                   |             | 5 492 410         | 5 252 572         |
| <b>Sum kostnader</b>                                  |             | <b>31 268 034</b> | <b>29 640 593</b> |
| <b>Driftsresultat</b>                                 |             | <b>6 830 084</b>  | <b>6 716 666</b>  |
| <b>Finansinntekter og finanskostnader</b>             |             |                   |                   |
| Annen renteinntekt                                    |             | 190 241           | 67 868            |
| Verdiøkning markedsbaserte omløpsmidler               |             | 188 606           |                   |
| <b>Sum finansinntekter</b>                            |             | <b>378 847</b>    | <b>67 868</b>     |
| <b>Netto finans</b>                                   |             | <b>378 847</b>    | <b>67 868</b>     |
| <b>Ordinært resultat før skattekostnad</b>            |             |                   |                   |
| Skattekostnad på resultat                             | 3           | 7 208 931         | 6 784 534         |
| <b>Ordinært resultat etter skattekostnad</b>          |             | <b>1 562 048</b>  | <b>1 510 844</b>  |
| <b>Årsresultat</b>                                    | 4           | <b>5 646 883</b>  | <b>5 273 690</b>  |
| <b>Årsresultat etter minoritetsinteresser</b>         |             | <b>5 646 883</b>  | <b>5 273 690</b>  |
| <b>Totalresultat</b>                                  |             | <b>5 646 883</b>  | <b>5 273 690</b>  |
| <b>Overføringer og disponeringer</b>                  |             |                   |                   |
| Ordinært utbytte                                      |             | 5 646 883         | 5 273 690         |
| <b>Sum overføringer og disponeringer</b>              |             | <b>5 646 883</b>  | <b>5 273 690</b>  |



Organisasjonsnr: 989 027 654  
HLO REVISJON & RÅDGIVNING AS

## BALANSE

| Beløp i: NOK                                       | Note | 2023             | 2022             |
|--|------|------------------|------------------|
| <b>BALANSE - EIENDELER</b>                         |      |                  |                  |
| <b>Anleggsmidler</b>                               |      |                  |                  |
| <b>Immaterielle eiendeler</b>                      |      |                  |                  |
| Utsatt skattefordel                                | 3    | 70 301           | 70 223           |
| <b>Sum immaterielle eiendeler</b>                  |      | <b>70 301</b>    | <b>70 223</b>    |
| <b>Varige driftsmidler</b>                         |      |                  |                  |
| Tomter, bygninger o.a.<br>fast eiendom             | 2    |                  |                  |
| Maskiner og anlegg                                 | 2    |                  |                  |
| Skip og flytende<br>installasjoner                 | 2    |                  |                  |
| Driftsløsøre, inventar o.<br>a. utstyr             | 2    | 278 600          | 387 708          |
| <b>Sum varige driftsmidler</b>                     | 2    | <b>278 600</b>   | <b>387 708</b>   |
| <b>Finansielle anleggsmidler</b>                   |      |                  |                  |
| Investering i datterselskap                        | 5    |                  |                  |
| Investering i annet<br>foretak i samme konsern     | 5    |                  |                  |
| Investeringer i<br>tilknyttet selskap              | 5    |                  |                  |
| Investeringer i aksjer og<br>andeler               | 5    | 27 687           | 27 687           |
| <b>Sum finansielle<br/>anleggsmidler</b>           |      | <b>27 687</b>    | <b>27 687</b>    |
| <b>Sum anleggsmidler</b>                           |      | <b>376 588</b>   | <b>485 618</b>   |
| <b>Omløpsmidler</b>                                |      |                  |                  |
| <b>Varer</b>                                       |      |                  |                  |
| <b>Fordringer</b>                                  |      |                  |                  |
| Kundefordringer                                    |      | 4 917 663        | 4 200 271        |
| Andre kortsiktige<br>fordringer                    |      | 242 392          | 245 107          |
| <b>Sum fordringer</b>                              |      | <b>5 160 055</b> | <b>4 445 378</b> |
| <b>Investeringer</b>                               |      |                  |                  |
| Aksjer og andeler i<br>foretak i samme konsern     | 5    |                  |                  |
| Markedsbaserte obligasjoner                        |      | 3 219 873        | 3 031 267        |
| <b>Sum investeringer</b>                           |      | <b>3 219 873</b> | <b>3 031 267</b> |
| <b>Bankinnskudd, kontanter<br/>og lignende</b>     |      |                  |                  |
| Bankinnskudd, kontanter o.<br>l.                   | 6    | 8 366 987        | 8 289 555        |
| <b>Sum bankinnskudd,<br/>kontanter og lignende</b> |      | <b>8 366 987</b> | <b>8 289 555</b> |



|                                       |          |                   |                   |
|---------------------------------------|----------|-------------------|-------------------|
| Sum omløpsmidler                      |          | 16 746 915        | 15 766 199        |
| <b>SUM EIENDELER</b>                  |          | <b>17 123 503</b> | <b>16 251 817</b> |
| <b>BALANSE - EGENKAPITAL OG GJELD</b> |          |                   |                   |
| <b>Egenkapital</b>                    |          |                   |                   |
| <b>Innskutt egenkapital</b>           |          |                   |                   |
| Aksjekapital                          | 7        | 1 200 000         | 1 200 000         |
| Beholdning av egne aksjer             | 7, 8     | -150 000          | -150 000          |
| Overkurs                              |          | 950 000           | 950 000           |
| <b>Sum innskutt egenkapital</b>       |          | <b>2 000 000</b>  | <b>2 000 000</b>  |
| <b>Sum egenkapital</b>                | <b>4</b> | <b>2 000 000</b>  | <b>2 000 000</b>  |
| <b>Gjeld</b>                          |          |                   |                   |
| <b>Langsiktig gjeld</b>               |          |                   |                   |
| Utsatt skatt                          | 3        |                   |                   |
| <b>Annen langsiktig gjeld</b>         |          |                   |                   |
| <b>Sum langsiktig gjeld</b>           |          | <b>0</b>          | <b>0</b>          |
| <b>Kortsiktig gjeld</b>               |          |                   |                   |
| Leverandørgjeld                       |          | 390 429           | 422 283           |
| Betalbar skatt                        | 3        | 1 562 126         | 1 487 069         |
| Skyldig offentlige avgifter           |          | 2 702 141         | 3 653 074         |
| Utbytte                               |          | 5 646 883         | 5 273 690         |
| Annen kortsiktig gjeld                |          | 4 821 923         | 3 415 701         |
| <b>Sum kortsiktig gjeld</b>           |          | <b>15 123 503</b> | <b>14 251 817</b> |
| <b>Sum gjeld</b>                      |          | <b>15 123 503</b> | <b>14 251 817</b> |
| <b>SUM EGENKAPITAL OG GJELD</b>       |          | <b>17 123 503</b> | <b>16 251 817</b> |



Organisasjonsnr: 989 027 654  
HLO REVISJON & RÅDGIVNING AS

NOTEOPPLYSNINGER - SELSKAP - alle poster oppgitt i hele tall

## Note

Antall årsverk i regnskapsåret  
18.00

| <u>Sum</u>                      | <u>Beløp</u>                                   |
|---------------------------------|--|
| <u>Balanseført verdi 31.12.</u> | <u>Varige driftsmidler Immaterielle eiend.</u> |

## Konsernregnskap

Morselskapet sitt navn

Forretningskontor for morselskapet

## Begrunnelse for at datterselskap er utelatt fra konsolideringen

| <u>Samlet beløp - tilknyttet selskap</u> | <u>Årets</u> | <u>Fjorårets</u> |
|--|--------------|------------------|
|--|--------------|------------------|

|   |              |                  |
|---|--------------|------------------|
| <u>Samlet beløp - foretak i samme konsern</u> | <u>Årets</u> | <u>Fjorårets</u> |
|---|--------------|------------------|

|   |              |                  |
|---|--------------|------------------|
| <u>Samlet beløp - foretak i samme konsern</u> | <u>Årets</u> | <u>Fjorårets</u> |
|---|--------------|------------------|

|   |              |                  |
|---|--------------|------------------|
| <u>Samlet beløp - felles kontrollert virksomhet</u> | <u>Årets</u> | <u>Fjorårets</u> |
|---|--------------|------------------|

| <u>Pantstillelse</u> | <u>Beløp</u> |
|----------------------|--------------|
|----------------------|--------------|

|                                  |               |                  |                         |
|----------------------------------|---------------|------------------|-------------------------|
| <u>Beholdning av egne aksjer</u> | <u>Antall</u> | <u>Pålydende</u> | <u>Andel av aksjek.</u> |
|----------------------------------|---------------|------------------|-------------------------|



# Årsregnskap 2023

## HLO revisjon & rådgivning AS

Resultatregnskap  
Balanse  
Noter til regnskapet  
Revisors beretning

Org.nr.: 989 027 654



## RESULTATREGNSKAP

HLO REVISJON & RÅDGIVNING AS

| DRIFTSINTEKTER OG DRIFTSKOSTNADER                     | Note | 2023              | 2022              |
|---|------|-------------------|-------------------|
| Salgsinntekt  |      | 38 093 735        | 36 350 834        |
| Annen driftsinntekt                                   |      | 4 384             | 6 425             |
| <b>Sum driftsinntekter</b>                            |      | <b>38 098 119</b> | <b>36 357 259</b> |
| Lønnskostnad  | 1    | 25 666 516        | 24 256 868        |
| Avskrivning av driftsmidler og immaterielle eiendeler | 2    | 109 108           | 131 154           |
| Annen driftskostnad                                   |      | 5 492 410         | 5 252 572         |
| <b>Sum driftskostnader</b>                            |      | <b>31 268 034</b> | <b>29 640 593</b> |
| <b>Driftsresultat</b>                                 |      | <b>6 830 084</b>  | <b>6 716 666</b>  |
| <b>FINANSINTEKTER OG FINANSKOSTNADER</b>              |      |                   |                   |
| Annen renteinntekt                                    |      | 190 241           | 67 868            |
| Verdiøkning markedsbaserte omløpsmidler               |      | 188 606           | 0                 |
| <b>Resultat av finansposter</b>                       |      | <b>378 847</b>    | <b>67 868</b>     |
| Resultat før skattekostnad                            |      | 7 208 931         | 6 784 534         |
| Skattekostnad på resultat                             | 3    | 1 562 048         | 1 510 844         |
| <b>Årsresultat</b>                                    | 4    | <b>5 646 883</b>  | <b>5 273 690</b>  |
| <b>OVERFØRINGER</b>                                   |      |                   |                   |
| Avsatt til utbytte                                    |      | 5 646 883         | 5 273 690         |
| <b>Sum overføringer</b>                               |      | <b>5 646 883</b>  | <b>5 273 690</b>  |



### BALANSE

#### HLO REVISJON & RÅDGIVNING AS

| EIENDELER                            | Note | 2023              | 2022              |
|--------------------------------------|------|-------------------|-------------------|
| <b>ANLEGGSMIDLER</b>                 |      |                   |                   |
| <b>IMMATERIELLE EIENDELER</b>        |      |                   |                   |
| Utsatt skattefordel                  | 3    | 70 301            | 70 223            |
| <b>Sum immaterielle eiendeler</b>    |      | <b>70 301</b>     | <b>70 223</b>     |
| <b>VARIGE DRIFTSMIDLER</b>           |      |                   |                   |
| Driftsløsøre, inventar o.a. utstyr   | 2    | 278 600           | 387 708           |
| <b>Sum varige driftsmidler</b>       | 2    | <b>278 600</b>    | <b>387 708</b>    |
| <b>FINANSIELLE ANLEGGSMIDLER</b>     |      |                   |                   |
| Investeringer i aksjer og andeler    | 5    | 27 687            | 27 687            |
| <b>Sum finansielle anleggsmidler</b> |      | <b>27 687</b>     | <b>27 687</b>     |
| <b>Sum anleggsmidler</b>             |      | <b>376 588</b>    | <b>485 618</b>    |
| <b>OMLØPSMIDLER</b>                  |      |                   |                   |
| <b>FORDRINGER</b>                    |      |                   |                   |
| Kundefordringer                      |      | 4 917 663         | 4 200 271         |
| Andre kortsiktige fordringer         |      | 242 392           | 245 107           |
| <b>Sum fordringer</b>                |      | <b>5 160 055</b>  | <b>4 445 378</b>  |
| <b>INVESTERINGER</b>                 |      |                   |                   |
| Markedsbaserte obligasjoner          |      | 3 219 873         | 3 031 267         |
| <b>Sum investeringer</b>             |      | <b>3 219 873</b>  | <b>3 031 267</b>  |
| Bankinnskudd, kontanter o.l.         | 6    | 8 366 987         | 8 289 555         |
| <b>Sum omløpsmidler</b>              |      | <b>16 746 915</b> | <b>15 766 199</b> |
| <b>Sum eiendeler</b>                 |      | <b>17 123 503</b> | <b>16 251 817</b> |



### BALANSE

#### HLO REVISJON & RÅDGIVNING AS

| EGENKAPITAL OG GJELD               | Note     | 2023              | 2022              |
|------------------------------------|----------|-------------------|-------------------|
| <b>EGENKAPITAL</b>                 |          |                   |                   |
| <b>INNSKUTT EGENKAPITAL</b>        |          |                   |                   |
| Aksjekapital                       | 7        | 1 200 000         | 1 200 000         |
| Egne aksjer                        | 7, 8     | -150 000          | -150 000          |
| Overkurs                           |          | 950 000           | 950 000           |
| <b>Sum innskutt egenkapital</b>    |          | <b>2 000 000</b>  | <b>2 000 000</b>  |
| <b>OPPTJENT EGENKAPITAL</b>        |          |                   |                   |
| <b>Sum egenkapital</b>             | <b>4</b> | <b>2 000 000</b>  | <b>2 000 000</b>  |
| <b>GJELD</b>                       |          |                   |                   |
| <b>AVSETNING FOR FORPLIKTELSER</b> |          |                   |                   |
| <b>ANNEN LANGSIKTIG GJELD</b>      |          |                   |                   |
| <b>KORTSIKTIG GJELD</b>            |          |                   |                   |
| Leverandørgjeld                    |          | 390 429           | 422 283           |
| Betalbar skatt                     | 3        | 1 562 126         | 1 487 069         |
| Skyldig offentlige avgifter        |          | 2 702 141         | 3 653 074         |
| Utbytte                            |          | 5 646 883         | 5 273 690         |
| Annen kortsiktig gjeld             |          | 4 821 923         | 3 415 701         |
| <b>Sum kortsiktig gjeld</b>        |          | <b>15 123 503</b> | <b>14 251 817</b> |
| <b>Sum gjeld</b>                   |          | <b>15 123 503</b> | <b>14 251 817</b> |
| <b>Sum egenkapital og gjeld</b>    |          | <b>17 123 503</b> | <b>16 251 817</b> |




**BALANSE**


**HLO REVISJON & RÅDGIVNING AS**


Sandefjord, 14.03.2024


Styret i HLO revisjon & rådgivning AS


  
Erik Arne Eriksen  
styreleder


  
Erlend Hardang  
styremedlem

  
Ingvar Hem  
styremedlem

  
Ivar Langemyr  
styremedlem

  
Trond Gjelstad  
styremedlem

  
Marthe Bjørnstad  
styremedlem

  
Alexander Dahl Fossum  
styremedlem/daglig leder



## Regnskapsprinsipper

Årsregnskapet er satt opp i samsvar med regnskapsloven og NRS 8 - God regnskapsskikk for små foretak.

### DRIFTSINNTEKTER

Tjenester inntektsføres etter hvert som de leveres.

### SKATT

Skattekostnaden i resultatregnskapet omfatter både periodens betalbare skatt og endring i utsatt skatt. Utsatt skatt er beregnet med 22 % på grunnlag av de midlertidige forskjeller som eksisterer mellom regnskapsmessige og skattemessige verdier, samt ligningsmessig underskudd til fremføring ved utgangen av regnskapsåret. Skatteøkende og skattereduserende midlertidige forskjeller som reverserer eller kan reverseres i samme periode er utlignet og nettoført.

### KLASSIFISERING OG VURDERING AV ANLEGGSMIDLER

Anleggsmidler omfatter eiendeler bestemt til varig eie og bruk. Anleggsmidler er vurdert til anskaffelseskost. Varige driftsmidler balanseføres og avskrives over driftsmidlets økonomiske levetid. Varige driftsmidler nedskrives til virkelig verdi ved verdifall som forventes ikke å være forbigående.

### KLASSIFISERING OG VURDERING AV OMLØPSMIDLER

Omløpsmidler og kortsiktig gjeld omfatter normalt poster som forfaller til betaling innen ett år etter balansedagen, samt poster som knytter seg til varekretsløpet. Omløpsmidler vurderes til laveste verdi av anskaffelseskost og virkelig verdi.

Kortsiktig gjeld balanseføres til nominelt beløp på etableringstidspunktet.

### FORDRINGER

Kundefordringer og andre fordringer oppføres til pålydende etter fradrag for avsetning til forventet tap. Avsetning til tap gjøres på grunnlag av en individuell vurdering av de enkelte fordringene.

## Note 1 Lønnskostnader og antall årsverk

### LØNSKOSTNADER

|                    | 2023              | 2022              |
|--------------------|-------------------|-------------------|
| Lønninger          | 20 009 916        | 18 772 754        |
| Arbeidsgiveravgift | 3 093 563         | 3 221 466         |
| Pensjonskostnader  | 1 600 472         | 1 526 144         |
| Andre ytelser      | 962 566           | 736 503           |
| <b>Sum</b>         | <b>25 666 516</b> | <b>24 256 868</b> |

Selskapet har i 2023 sysselsatt 19 årsverk.



## Note 2 Anleggsmidler

|                                    | Driftsløsøre,<br>inventar ol. | Sum            |
|------------------------------------|-------------------------------|----------------|
| Anskaffelseskost pr. 01.01.23      | 952 027                       | 952 027        |
| = <b>Anskaffelseskost 31.12.23</b> | <b>952 027</b>                | <b>952 027</b> |
| Akkumulerte avskrivninger 31.12.23 | 673 427                       | 673 427        |
| = <b>Bokført verdi 31.12.23</b>    | <b>278 600</b>                | <b>278 600</b> |
| Årets ordinære avskrivninger       | 109 108                       | 109 108        |
| Økonomisk levetid                  | 5 år                          |                |
| Avskrivningsplan                   | 5 år                          |                |

## Note 3 Skatt

| Årets skattekostnad                      | 2023             | 2022             |
|--|------------------|------------------|
| Resultatført skatt på ordinært resultat: |                  |                  |
| Betalbar skatt                           | 1 562 126        | 1 487 069        |
| Endring i utsatt skattefordel            | -78              | 23 775           |
| <b>Skattekostnad ordinært resultat</b>   | <b>1 562 048</b> | <b>1 510 844</b> |
| Skattepliktig inntekt:                   |                  |                  |
| Resultat før skatt                       | 7 208 931        | 6 784 534        |
| Permanente forskjeller                   | -108 721         | 82 940           |
| Endring i midlertidige forskjeller       | 362              | -108 071         |
| <b>Skattepliktig inntekt</b>             | <b>7 100 573</b> | <b>6 759 403</b> |
| Betalbar skatt i balansen:               |                  |                  |
| Betalbar skatt på årets resultat         | 1 562 126        | 1 487 069        |
| <b>Sum betalbar skatt i balansen</b>     | <b>1 562 126</b> | <b>1 487 069</b> |

Skatteeffekten av midlertidige forskjeller som har gitt opphav til utsatt skatt og utsatte skattefordeler, spesifisert på typer av midlertidige forskjeller

|   | 2023            | 2022            | Endring    |
|---|-----------------|-----------------|------------|
| Varige driftsmidler                     | -139 492        | -139 622        | -130       |
| Fordringer                              | -180 059        | -179 566        | 493        |
| <b>Sum</b>                              | <b>-319 550</b> | <b>-319 188</b> | <b>362</b> |
| <b>Grunnlag for utsatt skattefordel</b> | <b>-319 550</b> | <b>-319 188</b> | <b>362</b> |
| <b>Utsatt skattefordel (22 %)</b>       | <b>-70 301</b>  | <b>-70 221</b>  | <b>80</b>  |



## Note 4 Egenkapital

|                       | Aksjekapital     | Egne aksjer     | Overkurs       | Annen egenkapital | Sum              |
|-----------------------|------------------|-----------------|----------------|-------------------|------------------|
| Pr. 31.12.2022        | 1 200 000        | -150 000        | 950 000        | 0                 | 2 000 000        |
| <b>Pr. 01.01.2023</b> | <b>1 200 000</b> | <b>-150 000</b> | <b>950 000</b> | <b>0</b>          | <b>2 000 000</b> |
| Årets overskudd       |                  |                 |                | 5 646 883         | 5 646 883        |
| Avsatt utbytte        |                  |                 |                | -5 646 883        | -5 646 883       |
| <b>Pr. 31.12.2023</b> | <b>1 200 000</b> | <b>-150 000</b> | <b>950 000</b> | <b>0</b>          | <b>2 000 000</b> |

## Note 5 Investeringer i aksjer

|                     | Kontor-kommune | Eier-andel | Anskaffelses kost | Balanseført verdi |
|---------------------|----------------|------------|-------------------|-------------------|
| Impact Norge AS     | Hamar          | 25         | 27187             | 27187             |
| Sandefjord Byen vår | Sandefjord     |            | 500               | 500               |
| <b>Sum</b>          |                |            | <b>27 687</b>     | <b>27 687</b>     |

## Note 6 Bankinnskudd

Innestående midler på skattetrekkskonto (bundne midler) er på kr. 889 577.

## Note 7 Aksjonærer

### AKSJEKAPITALEN I HLO REVISJON & RÅDGIVNING AS PR. 31.12 BESTÅR AV FØLGENDE AKSJEKLASSE:

|            | Antall           | Pålydende | Bokført          |
|------------|------------------|-----------|------------------|
| A-aksjer   | 60               | 1,0       | 60               |
| B-aksjer   | 1 199 940        | 1,0       | 1 199 940        |
| <b>Sum</b> | <b>1 200 000</b> |           | <b>1 200 000</b> |

### EIERSTRUKTUR

Aksjonærer i % pr. 31.12:

|                              | A-aksjer  | B-aksjer         | Sum              | Eierandel    | Stemmeandel  |
|------------------------------|-----------|------------------|------------------|--------------|--------------|
| Øvrige aksjonærer            |           | 1 049 940        | 1 049 940        | 87,5         | 0            |
| HLO revisjon & rådgivning AS |           | 150 000          | 150 000          | 12,5         |              |
| Alexander Dahl Fossum        | 18        |                  | 18               | 0            | 30,0         |
| Marthe Bjørnstad             | 18        |                  | 18               | 0            | 30,0         |
| Trond Gjelstad               | 18        |                  | 18               | 0            | 30,0         |
| Erlend Hardang               | 6         |                  | 6                | 0            | 10,0         |
| <b>Totalt antall aksjer</b>  | <b>60</b> | <b>1 199 940</b> | <b>1 200 000</b> | <b>100,0</b> | <b>100,0</b> |



**Note 8 Egne aksjer**

| <b>Utvikling i selskapets egne aksjer</b> | <b>Antall</b>  | <b>Pålydende pr. aksje</b> | <b>Sum</b>     | <b>Andel av aksjekapital</b> |
|---|----------------|----------------------------|----------------|------------------------------|
| Beholdning pr. 1.1.2023                   | 150 000        | 1                          | 150 000        | 12,5 %                       |
| <b>Beholdning pr. 31.12.2023</b>          | <b>150 000</b> | <b>100</b>                 | <b>150 000</b> | <b>12,5 %</b>                |



## Revisorteam Vest Telemark AS

Tilsluttet Revisorteam AS

UAVHENGIG REVISORS BERETNING  
Til generalforsamlingen i HLO REVISJON & RÅDGIVNING AS

### Uttalelse om revisjonen av årsregnskapet

#### Konklusjon

Vi har revidert årsregnskapet for HLO REVISJON & RÅDGIVNING AS som viser et overskudd på kr 5 646 883. Årsregnskapet består av balanse per 31. desember 2023, resultatregnskap for regnskapsåret avsluttet per denne datoen og noter til årsregnskapet, herunder et sammendrag av viktige regnskapsprinsipper.

Etter vår mening

- oppfyller årsregnskapet gjeldende lovkrav, og
- gir årsregnskapet et rettviseende bilde av selskapets finansielle stilling per 31. desember 2023 og av dets resultater for regnskapsåret avsluttet per denne datoen i samsvar med regnskapslovens regler og god regnskapsskikk i Norge.

#### Grunnlag for konklusjonen

Vi har gjennomført revisjonen i samsvar med International Standards on Auditing (ISA-ene). Våre oppgaver og plikter i henhold til disse standardene er beskrevet nedenfor under Revisors oppgaver og plikter ved revisjonen av årsregnskapet. Vi er uavhengige av selskapet i samsvar med kravene i relevante lover og forskrifter i Norge og International Code of Ethics for Professional Accountants (inkludert internasjonale uavhengighetsstandarder) utstedt av International Ethics Standards Board for Accountants (IESBA-reglene), og vi har overholdt våre øvrige etiske forpliktelser i samsvar med disse kravene. Innhentet revisjonsbevis er etter vår vurdering tilstrekkelig og hensiktsmessig som grunnlag for vår konklusjon.

#### Styret og daglig leders ansvar for årsregnskapet

Styret og daglig leder (ledelsen) er ansvarlig for å utarbeide årsregnskapet og for at det gir et rettviseende bilde i samsvar med regnskapslovens regler og god regnskapsskikk i Norge. Ledelsen er også ansvarlig for slik intern kontroll som den finner nødvendig for å kunne utarbeide et årsregnskap som ikke inneholder vesentlig feilinformasjon, verken som følge av misligheter eller utilsiktede feil.

Ved utarbeidelsen av årsregnskapet må ledelsen ta standpunkt til selskapets evne til fortsatt drift og opplyse om forhold av betydning for fortsatt drift. Forutsetningen om fortsatt drift skal legges til grunn for årsregnskapet så lenge det ikke er sannsynlig at virksomheten vil bli avviklet.

Statsautorisert Revisjonsselskap  
Autorisert Rekningsførerselskap  
Adresse Vinje  
Åmotvegen 8, 3890 Vinje  
Adresse Seljord:  
Brøløvsvegen 47, 3840 Seljord

Org.nr.: 968 407 880  
Tlf. kontor: 35 06 27 00  
  
Avd. kontor Seljord:  
Tlf.: 35 06 27 10

Statsautorisert revisor Siv Aarmodt  
Statsautorisert revisor Inger Noraberg  
Statsautorisert revisor Tor Einar Skarprud  
Statsautorisert revisor Aud Eva Vaa Sollid  
Statsautorisert revisor Kristine Midtbø Mo  
Statsautorisert revisor Elisabeth Beckmann

siv@revisorteam.no  
inger.n@revisorteam.no  
toreinar@revisorteam.no  
andeva@revisorteam.no  
kristine@revisorteam.no  
elisabeth.b@revisorteam.no



## Revisorteam Vest Telemark AS


Tilsluttet Revisorteam AS

### *Revisors oppgaver og plikter ved revisjonen av årsregnskapet*

Vårt mål er å oppnå betryggende sikkerhet for at årsregnskapet som helhet ikke inneholder vesentlig feilinformasjon, verken som følge av misligheter eller utilsiktede feil, og å avgi en revisjonsberetning som inneholder vår konklusjon. Betryggende sikkerhet er en høy grad av sikkerhet, men ingen garanti for at en revisjon utført i samsvar med ISA-ene, alltid vil avdekke vesentlig feilinformasjon. Feilinformasjon kan oppstå som følge av misligheter eller utilsiktede feil. Feilinformasjon er å anse som vesentlig dersom den enkeltvis eller samlet med rimelighet kan forventes å påvirke de økonomiske beslutningene som brukerne foretar på grunnlag av årsregnskapet.

For revisors oppgaver og plikter se: <https://revisorforeningen.no/om-revisjon/revisjonsberetning-revisors-oppgaver-og-plikter/>

Vinje, 14. mars 2024  
Revisorteam Vest Telemark AS

  
Tor Einar Skarprud  
Statsautorisert revisor

Statsautorisert Revisjonsselskap  
Autorisert Rekneskapsførerselskap  
Adresse Vinje  
Åmotvegen 8, 3890 Vinje  
Adresse Seljord:  
Brøtøsvegen 47, 3840 Seljord

Org.nr.: 968 407 880  
Tlf. kontor: 35 06 27 00  
Avd. kontor Seljord:  
Tlf.: 35 06 27 10

Statsautorisert revisor Siv Aarmodt  
Statsautorisert revisor Inger Noraberg  
Statsautorisert revisor Tor Einar Skarprud  
Statsautorisert revisor Aud Eva Vaa Sollid  
Statsautorisert revisor Kristine Midtbø Mo  
Statsautorisert revisor Elisabeth Beckmann

siv@revisorteam.no  
inger.n@revisorteam.no  
toreinar@revisorteam.no  
audeva@revisorteam.no  
kristine@revisorteam.no  
elisabeth.b@revisorteam.no