



## ÅRSREGNSKAPET FOR REGNSKAPSÅRET 2021 - GENERELL INFORMASJON

### Enheten

Organisasjonsnummer: 993 490 431  
Organisasjonsform: Aksjeselskap  
Foretaksnavn: FAJOMA CONSULTING AS  
Forretningsadresse: Siggerudveien 1131  
1404 SIGGERUD

### Regnskapsår

Årsregnskapets periode: 01.01.2021 - 31.12.2021

### Konsern

Morselskap i konsern: Nei

### Regnskapsregler

Regler for små foretak benyttet: Ja  
Benyttet ved utarbeidelsen av årsregnskapet til selskapet: Regnskapslovens alminnelige regler

### Årsregnskapet fastsatt av kompetent organ

Bekreftet av representant for selskapet: Pål R. Carlsen  
Dato for fastsettelse av årsregnskapet: 13.06.2022

### Grunnlag for avgivelse

År 2021: Årsregnskapet er elektronisk innlevert  
År 2020: Tall er hentet fra elektronisk innlevert årsregnskap fra 2021

*Det er ikke krav til at årsregnskapet m.v. som sendes til Regnskapsregisteret er undertegnet. Kontrollen på at dette er utført ligger hos revisor/enhetens øverste organ. Sikkerheten ivaretas ved at innsender har rolle/rettighet for innsending av årsregnskapet via Altinn, og ved at det bekreftes at årsregnskapet er fastsatt av kompetent organ.*

Brønnøysundregistrene, 04.07.2023



### Resultatregnskap

Beløp i: NOK	Note	2021	2020
<b>RESULTATREGNSKAP</b>			
<b>Inntekter</b>			
Salgsinntekt		402 888	559 736
Annen driftsinntekt		153 455	111 031
<b>Sum inntekter</b>		<b>556 343</b>	<b>670 767</b>
<b>Kostnader</b>			
Lønnskostnad	3	146 415	127 115
Avskrivning	4	61 900	49 820
Annen driftskostnad	3	298 905	447 939
<b>Sum kostnader</b>		<b>507 220</b>	<b>624 874</b>
<b>Driftsresultat</b>		<b>49 123</b>	<b>45 893</b>
<b>Finansinntekter og finanskostnader</b>			
Annen finansinntekt		309 962	554 006
Verdiendr. finansielle instrumenter, virkelig verdi		472 056	-244 460
<b>Sum finansinntekter</b>		<b>782 018</b>	<b>309 546</b>
Nedskrivning av finansielle eiendeler			464 802
Annen finanskostnad		644 871	205 356
<b>Sum finanskostnader</b>		<b>644 871</b>	<b>670 158</b>
<b>Netto finans</b>		<b>137 147</b>	<b>-360 612</b>
<b>Ordinært resultat før skattekostnad</b>		<b>186 270</b>	<b>-314 719</b>
Skattekostnad på ordinært resultat	11		20 656
<b>Ordinært resultat etter skattekostnad</b>		<b>186 270</b>	<b>-335 375</b>
<b>Årsresultat</b>		<b>186 270</b>	<b>-335 375</b>
<b>Overføringer og disponeringer</b>			
Overføringer annen egenkapital	9	186 270	-335 375
<b>Sum overføringer og disponeringer</b>		<b>186 270</b>	<b>-335 375</b>



## Balanse

Beløp i: NOK	Note	2021	2020
<b>BALANSE - EIENDELER</b>			
<b>Anleggsmidler</b>			
<b>Immaterielle eiendeler</b>			
<b>Varige driftsmidler</b>			
Tomter, bygninger og annen fast eiendom	4	5 389 685	5 389 685
Driftsløsøre, inventar, verktøy, kontormaskiner ol	4	581 942	643 842
<b>Sum varige driftsmidler</b>		<b>5 971 627</b>	<b>6 033 527</b>
<b>Finansielle anleggsmidler</b>			
Investeringer i aksjer og andeler	5, 6, 7	1 401 535	1 503 438
<b>Sum finansielle anleggsmidler</b>		<b>1 401 535</b>	<b>1 503 438</b>
<b>Sum anleggsmidler</b>		<b>7 373 162</b>	<b>7 536 965</b>
<b>Omløpsmidler</b>			
<b>Varer</b>			
<b>Fordringer</b>			
Kundefordringer	8	241 250	241 250
Andre fordringer		676 020	674 592
<b>Sum fordringer</b>		<b>917 270</b>	<b>915 842</b>
<b>Investeringer</b>			
Markedsbaserte aksjer	5, 6, 7	4 289 672	3 398 240
<b>Sum investeringer</b>		<b>4 289 672</b>	<b>3 398 240</b>
<b>Bankinnskudd, kontanter og lignende</b>			
<b>Sum bankinnskudd, kontanter og lignende</b>	2	<b>107 938</b>	<b>315 432</b>
<b>Sum omløpsmidler</b>		<b>5 314 880</b>	<b>4 629 514</b>
<b>SUM EIENDELER</b>		<b>12 688 042</b>	<b>12 166 479</b>

## BALANSE - EGENKAPITAL OG GJELD



### Balanse

Beløp i: NOK	Note	2021	2020
<b>Egenkapital</b>			
<b>Innskutt egenkapital</b>			
Aksjekapital	9, 10	100 000	100 000
Overkurs	9	1 000	1 000
<b>Sum innskutt egenkapital</b>		<b>101 000</b>	<b>101 000</b>
<b>Opptjent egenkapital</b>			
Annen egenkapital	9	7 717 184	7 530 915
<b>Sum opptjent egenkapital</b>		<b>7 717 184</b>	<b>7 530 915</b>
<b>Sum egenkapital</b>		<b>7 818 184</b>	<b>7 631 915</b>
<b>Gjeld</b>			
<b>Langsiktig gjeld</b>			
<b>Annen langsiktig gjeld</b>			
Gjeld til kredittinstitusjoner	8	4 091 896	3 961 987
<b>Sum annen langsiktig gjeld</b>		<b>4 091 896</b>	<b>3 961 987</b>
<b>Sum langsiktig gjeld</b>		<b>4 091 896</b>	<b>3 961 987</b>
<b>Kortsiktig gjeld</b>			
Gjeld til kredittinstitusjoner	8	422 002	395 514
Leverandørgjeld		7 432	57 026
Betalbar skatt	11		20 656
Skyldige offentlige avgifter	2	54 521	51 552
Annen kortsiktig gjeld	3	294 007	47 829
<b>Sum kortsiktig gjeld</b>		<b>777 962</b>	<b>572 577</b>
<b>Sum gjeld</b>		<b>4 869 858</b>	<b>4 534 564</b>
<b>SUM EGENKAPITAL OG GJELD</b>		<b>12 688 042</b>	<b>12 166 479</b>



## Brønnøysundregistrene

### ÅRSREGNSKAP FOR REGNSKAPSÅRET 2021 - GENERELL INFORMASJON

Journalnummer: 2022 472280

#### Enheten

Organisasjonsnummer: 993 490 431  
Organisasjonsform: Aksjeselskap  
Foretaksnavn: FAJOMA CONSULTING AS  
Forretningsadresse: Siggerudveien 1131  
1404 SIGGERUD

#### Regnskapsår

Årsregnskapets periode: 01.01.2021 - 31.12.2021

#### Konsern

Morselskap i konsern: Nei

#### Regnskapsregler

Regler for små foretak benyttet: Ja  
Benyttet ved utarbeidelsen av  
årsregnskapet til selskapet: Regnskapslovens alminnelige regler

#### Årsregnskapet fastsatt av kompetent organ

Bekreftet av representant for selskapet: Pål R. Carlsen  
Dato for fastsettelse av årsregnskapet: 13.06.2022

#### Revisjon

Selskapet har besluttet at årsregnskapet  
ikke skal revideres: Ja  
Årsregnskapet er utarbeidet av ekstern  
autorisert regnskapsfører: Ja  
Ekstern autorisert regnskapsfører har i  
løpet av regnskapsåret bistått ved den  
løpende regnskapsføringen eller utført  
andre tjenester for selskapet enn å  
utarbeide årsregnskapet: Ja

#### Grunnlag for avgivelse

År 2021: Årsregnskap er elektronisk innlevert.  
År 2020: Tall er hentet fra elektronisk innlevert årsregnskap fra 2021.

*Det er ikke krav til at årsregnskapet m.v. som sendes til Regnskapsregisteret er undertegnet. Kontrollen på at dette er utført ligger hos revisor/enhetens øverste organ. Sikkerheten ivaretas ved at innsender har rolle/rettighet for innsending av årsregnskapet via Altinn, og ved at det bekreftes at årsregnskapet er fastsatt av kompetent organ.*

Brønnøysundregistrene, 18.06.2022

---

Brønnøysundregistrene  
Postadresse: Postboks 900, 8910 Brønnøysund  
Telefon: 75 00 75 00  
E-post: firmapost@brreg.no Internett: www.brreg.no  
Organisasjonsnummer: 974 760 673



Organisasjonsnr: 993 490 431  
FAJOMA CONSULTING AS

## RESULTATREGNSKAP

<b>Beløp i: NOK</b>	<b>Note</b>	<b>2021</b>	<b>2020</b>
<b>RESULTATREGNSKAP</b>			
<b>Inntekter</b>			
Salgsinntekt		402 888	559 736
Annen driftsinntekt		153 455	111 031
<b>Sum inntekter</b>		<b>556 343</b>	<b>670 767</b>
<b>Kostnader</b>			
Lønnskostnad	3	146 415	127 115
Avskrivning	4	61 900	49 820
Annen driftskostnad	3	298 905	447 939
<b>Sum kostnader</b>		<b>507 220</b>	<b>624 874</b>
<b>Driftsresultat</b>		<b>49 123</b>	<b>45 893</b>
<b>Finansinntekter og finanskostnader</b>			
Annen finansinntekt		309 962	554 006
Verdiendr. finansielle instrumenter, virkelig verdi		472 056	-244 460
<b>Sum finansinntekter</b>		<b>782 018</b>	<b>309 546</b>
Nedskrivning av finansielle eiendeler			464 802
Annen finanskostnad		644 871	205 356
<b>Sum finanskostnader</b>		<b>644 871</b>	<b>670 158</b>
<b>Netto finans</b>		<b>137 147</b>	<b>-360 612</b>
<b>Ordinært resultat før skattekostnad</b>			
<b>Skattekostnad på ordinært resultat</b>		<b>186 270</b>	<b>-314 719</b>
Skattekostnad på ordinært resultat	11		20 656
<b>Ordinært resultat etter skattekostnad</b>		<b>186 270</b>	<b>-335 375</b>
<b>Årsresultat</b>		<b>186 270</b>	<b>-335 375</b>
<b>Overføringer og disponeringer</b>			
Overføringer annen egenkapital	9	186 270	-335 375
<b>Sum overføringer og disponeringer</b>		<b>186 270</b>	<b>-335 375</b>



Organisasjonsnr: 993 490 431  
FAJOMA CONSULTING AS

## BALANSE

Beløp i: NOK

Note	2021	2020
------	------	------

### BALANSE - EIENDELER

#### Anleggsmidler Immaterielle eiendeler

#### Varige driftsmidler

Tomter, bygninger og annen fast eiendom	4	5 389 685	5 389 685
Driftsløsøre, inventar, verktøy, kontormaskiner ol	4	581 942	643 842
<b>Sum varige driftsmidler</b>		<b>5 971 627</b>	<b>6 033 527</b>

#### Finansielle anleggsmidler

Investeringer i aksjer og andeler	5, 6, 7	1 401 535	1 503 438
<b>Sum finansielle anleggsmidler</b>		<b>1 401 535</b>	<b>1 503 438</b>

<b>Sum anleggsmidler</b>		<b>7 373 162</b>	<b>7 536 965</b>
--------------------------	--	------------------	------------------

#### Omløpsmidler

#### Varer

#### Fordringer

Kundefordringer	8	241 250	241 250
Andre fordringer		676 020	674 592
<b>Sum fordringer</b>		<b>917 270</b>	<b>915 842</b>

#### Investeringer

Markedsbaserte aksjer	5, 6, 7	4 289 672	3 398 240
<b>Sum investeringer</b>		<b>4 289 672</b>	<b>3 398 240</b>

#### Bankinnskudd, kontanter og lignende

Sum bankinnskudd, kontanter og lignende	2	107 938	315 432
---	---	---------	---------

<b>Sum omløpsmidler</b>		<b>5 314 880</b>	<b>4 629 514</b>
-------------------------	--	------------------	------------------

<b>SUM EIENDELER</b>		<b>12 688 042</b>	<b>12 166 479</b>
----------------------	--	-------------------	-------------------

### BALANSE - EGENKAPITAL OG GJELD

#### Egenkapital

#### Innskutt egenkapital

Aksjekapital	9, 10	100 000	100 000
Overkurs	9	1 000	1 000
<b>Sum innskutt egenkapital</b>		<b>101 000</b>	<b>101 000</b>



<b>Opptjent egenkapital</b>			
Annen egenkapital	9	7 717 184	7 530 915
<b>Sum opptjent egenkapital</b>		<b>7 717 184</b>	<b>7 530 915</b>
<b>Sum egenkapital</b>		<b>7 818 184</b>	<b>7 631 915</b>
<b>Gjeld</b>			
<b>Langsiktig gjeld</b>			
<b>Annen langsiktig gjeld</b>			
Gjeld til			
kredittinstitusjoner	8	4 091 896	3 961 987
<b>Sum annen langsiktig gjeld</b>		<b>4 091 896</b>	<b>3 961 987</b>
<b>Sum langsiktig gjeld</b>		<b>4 091 896</b>	<b>3 961 987</b>
<b>Kortsiktig gjeld</b>			
Gjeld til			
kredittinstitusjoner	8	422 002	395 514
Leverandørgjeld		7 432	57 026
Betalbar skatt	11		20 656
Skyldige offentlige			
avgifter	2	54 521	51 552
Annen kortsiktig gjeld	3	294 007	47 829
<b>Sum kortsiktig gjeld</b>		<b>777 962</b>	<b>572 577</b>
<b>Sum gjeld</b>		<b>4 869 858</b>	<b>4 534 564</b>
<b>SUM EGENKAPITAL OG GJELD</b>		<b>12 688 042</b>	<b>12 166 479</b>



Organisasjonsnr: 993 490 431  
FAJOMA CONSULTING AS

**NOTEOPPLYSNINGER - SELSKAP** - alle poster oppgitt i hele tall

**Note**  
10

**Antall aksjer og aksjeeiere**

<u>Aksjeklasse</u>	<u>Ant. aksjer</u>	<u>Pålydende</u>	<u>Bokført verdi</u>
Ordinære aksjer	100.00	1000.00	100000.00
<u>Aksjeeiere - fritekst</u>	<u>Antall</u>	<u>Eierandel</u>	<u>Aksjeklasse</u>
Marianne Lie	52.00	52.00%	Ordinære aksjer
Hans Joachim Harg	24.00	24.00%	Ordinære aksjer
Fanny Marie Harg	24.00	24.00%	Ordinære aksjer
<u>Sum</u>	<u>Sum antall</u>	<u>Sum eierandel</u>	
	100.00	100.00%	

**Note**  
3

**Lønn og ytelser**

<u>Lønn</u>	<u>Årets</u>	<u>Fjorårets</u>
	110880.00	94640.00
<u>Arbeidsgiveravgift</u>	<u>Årets</u>	<u>Fjorårets</u>
	35435.00	29411.00
<u>Andre ytelser</u>	<u>Årets</u>	<u>Fjorårets</u>
	100.00	3065.00
<u>Sum lønnskostnader</u>	<u>Årets</u>	<u>Fjorårets</u>
	146415.00	127116.00

Selskapet har i regnskapsåret sysselsatt totalt 2 ansatte.

Det er ikke utbetalt styrehonorar i 2021. Styrets leder har ytt lån til selskapet pålydende kr 40.201. Beløpet er ikke renteberegnet. Selskapet er ikke pliktig til å ha tjenestepensjonsordning etter lov om obligatorisk tjenestepensjon, og slik ordning er ikke etablert.



Note

Antall årsverk i regnskapsåret

Virksomheten har hatt følgende antall årsverk:  
0.50

Omløpsmidler                      Startdato      Sluttdato      Endring

Skattemessig fremf.undersk. Startdato      Sluttdato      Endring

Kortsiktig gjeld                      Startdato      Sluttdato      Endring



## Fajoma Consulting AS

Org.nr: 993 490 431

---

### Noter til regnskapet for 2021

#### Note 1 - Regnskapsprinsipper

Årsregnskapet er satt opp i samsvar med regnskapslovens bestemmelser og god regnskapsskikk for små foretak.

#### *Salgsinntekter*

Inntekter fra salg av varer resultatføres når levering har funnet sted og det vesentligste av risiko og avkastning er overført.

Inntekter fra salg av tjenester og langsiktige tilvirkingsprosjekter resultatføres i takt med prosjektets fullføringsgrad, når utfallet av transaksjonen kan estimeres på en pålitelig måte. Fremdriften måles som påløpte timer i forhold til totalt estimerte timer. Når transaksjonens utfall ikke kan estimeres pålitelig, vil kun inntekter tilsvarende påløpte prosjektkostnader inntektsføres. I den perioden det blir identifisert at et prosjekt vil gi et negativt resultat, vil det estimerte tapet på kontrakten bli resultatført i sin helhet.

#### *Klassifisering og vurdering av balanseposter*

Omløpsmidler og kortsiktig gjeld omfatter poster som forfaller til betaling innen ett år etter balansedagen, samt poster som knytter seg til varekretsløpet. Øvrige poster er klassifisert som anleggsmiddel/langsiktig gjeld.

Omløpsmidler vurderes til laveste av anskaffelseskost og virkelig verdi. Kortsiktig gjeld balanseføres til nominelt beløp på etableringstidspunktet.

Anleggsmidler vurderes til anskaffelseskost, men nedskrives til virkelig verdi ved verdifall som ikke forventes å være forbigående. Anleggsmidler med begrenset økonomisk levetid avskrives planmessig. Langsiktig gjeld balanseføres til nominelt beløp på etableringstidspunktet.

#### *Fordringer*

Kundefordringer og andre fordringer er oppført i balansen til pålydende etter fradrag for avsetning til forventet tap. Avsetning til tap gjøres på grunnlag av individuelle vurderinger av de enkelte fordringene. I tillegg gjøres det for øvrige kundefordringer en uspesifisert avsetning for å dekke antatt tap.

#### *Kortsiktige plasseringer*

Kortsiktige plasseringer (aksjer og andeler vurdert som omløpsmidler) vurderes til laveste av anskaffelseskost og virkelig verdi på balansedagen. Mottatt utbytte og andre utdelinger fra selskapene inntektsføres som annen finansinntekt.

#### *Varige driftsmidler*

Varige driftsmidler balanseføres og avskrives lineært over driftsmidlets forventede levetid. Vesentlige driftsmidler som består av betydelige komponenter med ulik levetid er dekomponert med ulik avskrivningstid for de ulike komponentene. Direkte vedlikehold av driftsmidler kostnadsføres løpende under driftskostnader, mens påkostninger eller forbedringer tillegges driftsmidlets kostpris og avskrives i takt med driftsmidlet. Dersom gjenvinnbart beløp av driftsmiddelet er lavere enn balanseført verdi foretas nedskrivning til gjenvinnbart beløp. Gjenvinnbart beløp er det høyeste av netto salgsverdi og verdi i bruk. Verdi i bruk er nåverdien av de fremtidige kontantstrømmene som eiendelen forventes å generere.

#### *Skatter*

Skattekostnaden i resultatregnskapet omfatter både periodens betalbare skatt og endring i utsatt skatt. Utsatt skatt er beregnet med 22% på grunnlag av de midlertidige forskjeller som eksisterer mellom regnskapsmessige og skattemessige verdier, samt ligningsmessig underskudd til fremføring ved utgangen av regnskapsåret. Skatteøkende og skattereduserende midlertidige forskjeller som reverserer eller kan reversere i samme periode er utlignet og nettoført. Netto utsatt skattefordel balanseføres i den grad det er sannsynlig at denne kan bli nyttiggjort.

---



## Fajoma Consulting AS

Org.nr: 993 490 431

---

### Noter til regnskapet for 2021

#### Note 2 - Bankinnskudd

Selskapets bundne bankinnskudd utgjør kr. 4.103 pr 31.12.20, hvilket er tilstrekkelig til å dekke skyldig skattetrekk som pr. samme tidspunkt var kr. 3.780.

#### Note 3 - Lønnskostnader, antall ansatte og lån til ansatte

Lønnskostnader	2021	2020
Lønninger	110 880	94 640
Arbeidsgiveravgift	35 435	29 411
Andre ytelser	100	3 065
Sum	<u>146 415</u>	<u>127 116</u>

Antall årsverk 0,5

Selskapet har i regnskapsåret sysselsatt totalt 2 ansatte.

Det er ikke utbetalt styrehonorar i 2021.

Styrets leder har ytt lån til selskapet pålydende kr 40.201. Beløpet er ikke renteberegnet.

Selskapet er ikke pliktig til å ha tjenestepensjonsordning etter lov om obligatorisk tjenestepensjon, og slik ordning er ikke etablert.

Selskapet har fravalgt revisjon og har derfor ingen kostnader knyttet til dette.

#### Note 4 - Varige driftsmidler

	Tomt og eiendom	Kunst	Biler	Sum
Anskaffelseskost 01.01.	5 389 685	30 000	619 000	6 038 685
Anskaffelseskost 31.12.	5 389 685	30 000	619 000	6 038 685
Akk.avskrivning 31.12.	0	0	-67 058	-67 058
Balanseført pr. 31.12.	5 389 685	30 000	551 942	5 971 627
Årets avskrivninger	0	0	-61 900	-61 900
Økonomisk levetid			10 år	
Avskrivningsplan			lineær	

---



## Fajoma Consulting AS

Org.nr: 993 490 431

---

### Noter til regnskapet for 2021

#### Note 5 - Markedsbaserte aksjer innenfor fritaksmodellen

Selskap	Anskaff.kost	Markedsverdi
Norwegian Energy Comp. ASA (8.954 aksjer)	1 612 590	1 373 543
Clarkson Plc	521 985	1 266 090
Scana ASA (Incus Inv. ASA)	120 500	177 120
Aker ASA	198 594	299 520
GNP Energy AS	200 000	49 484
Arendals Fossekompagni AS	238 012	478 275
Vistin Pharma ASA	99 665	77 560
Volue ASA	4 935	6 184
Sum	<u>2 996 281</u>	<u>3 727 776</u>

Markedsbaserte aksjer innenfor fritaksmodellen vurderes til markedsverdi ettersom de inngår i en handelsportefølje.

Akkumulert verdiendring er positiv med kr. 731.495.

#### Note 6 - Markedsbaserte aksjer utenfor fritaksmodellen

Selskap	Anskaff.kost	Markedsverdi
Pratexo Inc.	500 616	500 616
Nordic American Tankers Ltd (3.727 aksjer)	53 162	59 686
Sum	<u>553 778</u>	<u>560 302</u>

Markedsbaserte aksjer utenfor fritaksmodellen vurderes til lavest av anskaffelseskost og virkelig verdi.

#### Note 7 - Anleggsaksjer

Selskap	Anskaff.kost
Sonitor Technologies AS	241 850
Tergopower AS	695 335
TP Biogas AS	250 000
Unzwa Safaris Norge AS	123 950
Feddie Destillery AS	70 000
Flyco AS	20 400
Sum	<u>1 401 535</u>

Aksjene vurderes til anskaffelseskost.



## Fajoma Consulting AS

Org.nr: 993 490 431

### Noter til regnskapet for 2021

#### Note 8 - Fordringer og gjeld

<i>Kundefordringer</i>	<b>2021</b>	<b>2020</b>
Ordinære kundefordringer	241 250	241 250
<i>Gjeld til kredittinstitusjoner</i>	<b>2021</b>	<b>2020</b>
DNB Bank ASA (Sandefjord)	0	344 986
DNB Bank ASA (Lofoten)	3 700 000	3 188 766
Volvo Car Finans Norge AS	391 896	428 235
Sum	<u>4 091 896</u>	<u>3 961 987</u>
<i>Kortsiktig gjeld</i>	<b>2021</b>	<b>2020</b>
Lån Artic	422 002	395 514

Lån Lofoten er sikret med pant i tomt, gnr 104, bnr 185 i Sandefjord kommune med inntil kr. 1 150 000. Tomtens bokførte verdi er pr 31.12.21 kr. 1 391 135.

Lån Lofoten er sikret med pant i eiendom, gnr. 54, bnr. 35 i Vågan kommune med inntil kr. 3 900 000.

Eiendommens bokførte verdi er pr. 31.12.21 kr. 3 998 550.

Lånet er avdragsfritt inntil 1. kvartal 2024.

Gjeld som forfaller til betaling om mer enn 5 år er kr. 3.083.344

#### Note 9 - Egenkapital

	<b>Aksjekapital</b>	<b>Overkurs</b>	<b>Annen egenkapital</b>	<b>Sum</b>
Egenkapital 01.01.2021	100 000	1 000	7 530 917	7 631 917
Årsresultat	0	0	186 270	186 270
Egenkapital 31.12.2021	<u>100 000</u>	<u>1 000</u>	<u>7 717 187</u>	<u>7 818 187</u>

#### Note 10 - Aksjekapital og aksjonærinformasjon

Aksjekapitalen består av:

	<b>Antall</b>	<b>Pålydende</b>	<b>Balanseført</b>
Ordinære aksjer	100	1 000	100 000

Oversikt over aksjonærene i selskapet pr. 31.12:

	<b>Ordinære aksjer</b>	<b>Eierandel</b>
Marianne Lie	52	52 %
Hans Joachim Harg	24	24 %
Fanny Marie Harg	24	24 %
Sum	<u>100</u>	<u>100 %</u>



### Fajoma Consulting AS

Org.nr: 993 490 431

### Noter til regnskapet for 2021

#### Note 11 - Skatt

<i>Årets skattekostnad fordeler seg på:</i>	<b>2021</b>	<b>2020</b>
Betalbar skatt	0	20 656
Årets totale skattekostnad	0	20 656
<i>Beregning av årets skattegrunnlag:</i>	<b>2021</b>	<b>2020</b>
Resultat før skattekostnad	186 270	-314 719
Permanente forskjeller	0	44 019
Verdireduksjon finansielle instr. vurdert til virkelig verdi	28 459	481 960
Nedskrivning på aksjer og andre verdipapir kostnadsført i året	0	464 802
Regnskapsmessig tap realisasjon av aksjer og andre finansielle instrumenter	445 032	50 000
Skattepliktig gevinst fra RF-1359	0	470 909
Skattepliktig utbytte på aksjer mv. (inkl.sktl. § 16-30. 5.ledd)	1 594	22 740
3% av skattefrie inntekter etter fritaksmetoden	3 418	861
Tilbakeføring av inntektsført utbytte	-115 520	-51 458
Verdiøkning finansielle instrumenter vurdert til virkelig verdi	-500 515	-237 500
Regnskapsmessig gev. realisasjon av aksjer og andre finansielle instrumenter	-194 098	-470 909
Fradragsberettiget tap fra RF-1359	-62 458	0
Endring i midlertidige forskjeller	-36 252	-41 067
Alminnelig inntekt	-244 070	419 638
Anvendt fremførbart underskudd	0	-325 747
Årets skattegrunnlag	-244 070	93 891
Betalbar skatt (22%) av årets skattegrunnlag	0	20 656
<i>Oversikt over midlertidige forskjeller</i>	<b>2021</b>	<b>2020</b>
Driftsmidler	159 332	123 080
Sum	159 332	123 080
Akkumulert fremførbart underskudd før konsernbidrag	-244 070	0
Netto midlertidige forskjeller pr 31.12	-84 738	123 080
Utsatt skattefordel / utsatt skatt (22%)	-18 642	27 078

Selskapet har besluttet å ikke bokføre utsatt skattefordel.





**Fajoma Consulting AS**

Org.nr: 993 490 431

---

 BankID Signing  
Marianne Lie  
2022-06-13

 BankID Signing  
Hans Joachim Harg  
2022-06-14

 BankID Signing  
Fanny Marie Harg  
2022-06-14

## Årsrapport for 2021


- Årsregnskap
- Resultatregnskap
- Balanse
- Noter




## Fajoma Consulting AS

Org.nr: 993 490 431

 BankID Signing  
Marianne Lie  
2022-06-13

 BankID Signing  
Hans Joachim Harg  
2022-06-14

 BankID Signing  
Fanny Marie Harg  
2022-06-14

## Resultatregnskap


	Note	2021	2020
<b>Driftsinntekter</b>			
Salgsinntekt		402 888	559 736
Annen driftsinntekt		153 455	111 031
Sum driftsinntekter		<u>556 343</u>	<u>670 767</u>
<b>Driftskostnader</b>			
Lønnskostnad	3	146 415	127 115
Avskrivning	4	61 900	49 820
Annen driftskostnad	3	298 905	447 939
Sum driftskostnader		<u>507 220</u>	<u>624 874</u>
Driftsresultat		<u>49 123</u>	<u>45 893</u>
<b>Finansinntekter og finanskostnader</b>			
Annen finansinntekt		309 962	554 006
Verdiendr. finansielle instrumenter, virkelig verdi		472 056	-244 460
Nedskrivning av finansielle eiendeler		0	464 802
Annen finanskostnad		644 871	205 356
Netto finansposter		<u>137 147</u>	<u>-360 612</u>
Ordinært resultat før skattekostnad		<u>186 270</u>	<u>-314 719</u>
Skattekostnad på ordinært resultat	11	<u>0</u>	<u>20 656</u>
<b>Årsresultat</b>		<u>186 270</u>	<u>-335 375</u>
<b>Overføringer og disponeringer</b>			
Overføringer annen egenkapital	9	<u>186 270</u>	<u>-335 375</u>



## Fajoma Consulting AS

Org.nr: 993 490 431

 BankID Signing  
Marianne Lie  
2022-06-13

 BankID Signing  
Hans Joachim Harg  
2022-06-14

 BankID Signing  
Fanny Marie Harg  
2022-06-14

## Balanse pr. 31. desember


	Note	2021	2020
<b>Anleggsmidler</b>			
<i>Varige driftsmidler</i>			
Tomter, bygninger og annen fast eiendom	4	5 389 685	5 389 685
Driftsløsøre, inventar, verktøy, kontormaskiner ol	4	581 942	643 842
Sum varige driftsmidler		<u>5 971 627</u>	<u>6 033 527</u>
<i>Finansielle anleggsmidler</i>			
Investeringer i aksjer og andeler	5, 6, 7	1 401 535	1 503 438
Sum finansielle anleggsmidler		<u>1 401 535</u>	<u>1 503 438</u>
Sum anleggsmidler		<u>7 373 162</u>	<u>7 536 965</u>
<b>Omløpsmidler</b>			
<i>Fordringer</i>			
Kundefordringer	8	241 250	241 250
Andre fordringer		676 020	674 592
Sum fordringer		<u>917 270</u>	<u>915 842</u>
<i>Investeringer</i>			
Markedsbaserte aksjer	5, 6, 7	4 289 672	3 398 240
Sum investeringer		<u>4 289 672</u>	<u>3 398 240</u>
Bankinnskudd, kontanter og lignende	2	107 938	315 432
Sum omløpsmidler		<u>5 314 880</u>	<u>4 629 514</u>
Sum eiendeler		<u>12 688 042</u>	<u>12 166 479</u>



## Fajoma Consulting AS

Org.nr: 993 490 431

 BankID Signing  
Marianne Lie  
2022-06-13

 BankID Signing  
Hans Joachim Harg  
2022-06-14

 BankID Signing  
Fanny Marie Harg  
2022-06-14

## Balanse pr. 31. desember

	Note	2021	2020
<b>Egenkapital</b>			
<i>Innskutt egenkapital</i>			
Aksjekapital	9, 10	100 000	100 000
Overkurs	9	1 000	1 000
Sum innskutt egenkapital		<u>101 000</u>	<u>101 000</u>
<i>Opptjent egenkapital</i>			
Annen egenkapital	9	<u>7 717 184</u>	<u>7 530 915</u>
Sum opptjent egenkapital		<u>7 717 184</u>	<u>7 530 915</u>
Sum egenkapital		<u>7 818 184</u>	<u>7 631 915</u>
<b>Gjeld</b>			
<i>Annen langsiktig gjeld</i>			
Gjeld til kredittinstitusjoner	8	<u>4 091 896</u>	<u>3 961 987</u>
Sum annen langsiktig gjeld		<u>4 091 896</u>	<u>3 961 987</u>
<i>Kortsiktig gjeld</i>			
Gjeld til kredittinstitusjoner	8	422 002	395 514
Leverandørgjeld		7 432	57 026
Betalbar skatt	11	0	20 656
Skyldige offentlige avgifter	2	54 521	51 552
Annen kortsiktig gjeld	3	294 007	47 829
Sum kortsiktig gjeld		<u>777 962</u>	<u>572 577</u>
Sum gjeld		<u>4 869 858</u>	<u>4 534 564</u>
Sum egenkapital og gjeld		<u>12 688 042</u>	<u>12 166 479</u>

Siggerud, 7. juni 2022

\_\_\_\_\_  
Hans Joachim Harg  
styremedlem

\_\_\_\_\_  
Fanny Marie Harg  
styremedlem


\_\_\_\_\_  
Marianne Lie  
daglig leder, styreleder




## Fajoma Consulting AS

Org.nr: 993 490 431

 BankID Signing  
Marianne Lie  
2022-06-13

 BankID Signing  
Hans Joachim Harg  
2022-06-14

 BankID Signing  
Fanny Marie Harg  
2022-06-14

## Noter til regnskapet for 2021

### Note 1 - Regnskapsprinsipper

Årsregnskapet er satt opp i samsvar med regnskapslovens bestemmelser og god regnskapsskikk for små foretak.

#### *Salgsinntekter*

Inntekter fra salg av varer resultatføres når levering har funnet sted og det vesentligste av risiko og avkastning er overført.

Inntekter fra salg av tjenester og langsiktige tilvirkingsprosjekter resultatføres i takt med prosjektets fullføringsgrad, når utfallet av transaksjonen kan estimeres på en pålitelig måte. Fremdriften måles som påløpte timer i forhold til totalt estimerte timer. Når transaksjonens utfall ikke kan estimeres pålitelig, vil kun inntekter tilsvarende påløpte prosjektkostnader inntektsføres. I den perioden det blir identifisert at et prosjekt vil gi et negativt resultat, vil det estimerte tapet på kontrakten bli resultatført i sin helhet.

#### *Klassifisering og vurdering av balanseposter*

Omløpsmidler og kortsiktig gjeld omfatter poster som forfaller til betaling innen ett år etter balansedagen, samt poster som knytter seg til varekretsløpet. Øvrige poster er klassifisert som anleggsmiddel/langsiktig gjeld.

Omløpsmidler vurderes til laveste av anskaffelseskost og virkelig verdi. Kortsiktig gjeld balanseføres til nominelt beløp på etableringstidspunktet.

Anleggsmidler vurderes til anskaffelseskost, men nedskrives til virkelig verdi ved verdifall som ikke forventes å være forbigående. Anleggsmidler med begrenset økonomisk levetid avskrives planmessig. Langsiktig gjeld balanseføres til nominelt beløp på etableringstidspunktet.

#### *Fordringer*

Kundefordringer og andre fordringer er oppført i balansen til pålydende etter fradrag for avsetning til forventet tap. Avsetning til tap gjøres på grunnlag av individuelle vurderinger av de enkelte fordringene. I tillegg gjøres det for øvrige kundefordringer en uspesifisert avsetning for å dekke antatt tap.

#### *Kortsiktige plasseringer*

Kortsiktige plasseringer (aksjer og andeler vurdert som omløpsmidler) vurderes til laveste av anskaffelseskost og virkelig verdi på balansedagen. Mottatt utbytte og andre utdelinger fra selskapene inntektsføres som annen finansinntekt.

#### *Varige driftsmidler*

Varige driftsmidler balanseføres og avskrives lineært over driftsmidlets forventede levetid. Vesentlige driftsmidler som består av betydelige komponenter med ulik levetid er dekomponert med ulik avskrivningstid for de ulike komponentene. Direkte vedlikehold av driftsmidler kostnadsføres løpende under driftskostnader, mens påkostninger eller forbedringer tillegges driftsmidlets kostpris og avskrives i takt med driftsmidlet. Dersom gjenvinnbart beløp av driftsmiddelet er lavere enn balanseført verdi foretas nedskrivning til gjenvinnbart beløp. Gjenvinnbart beløp er det høyeste av netto salgsverdi og verdi i bruk. Verdi i bruk er nåverdien av de fremtidige kontantstrømmene som eiendelen forventes å generere.

#### *Skatter*


Skattekostnaden i resultatregnskapet omfatter både periodens betalbare skatt og endring i utsatt skatt. Utsatt skatt er beregnet med 22% på grunnlag av de midlertidige forskjeller som eksisterer mellom regnskapsmessige og skattemessige verdier, samt ligningsmessig underskudd til fremføring ved utgangen av regnskapsåret. Skatteøkende og skattereduserende midlertidige forskjeller som reverserer eller kan reversere i samme periode er utlignet og nettoført. Netto utsatt skattefordel balanseføres i den grad det er sannsynlig at denne kan bli nyttiggjort.



## Fajoma Consulting AS

Org.nr: 993 490 431

 BankID Signing  
Marianne Lie  
2022-06-13

 BankID Signing  
Hans Joachim Harg  
2022-06-14

 BankID Signing  
Fanny Marie Harg  
2022-06-14

## Noter til regnskapet for 2021

### Note 2 - Bankinnskudd

Selskapets bundne bankinnskudd utgjør kr. 4.103 pr 31.12.20, hvilket er tilstrekkelig til å dekke skyldig skattetrekk som pr. samme tidspunkt var kr. 3.780.

### Note 3 - Lønnskostnader, antall ansatte og lån til ansatte

Lønnskostnader	2021	2020
Lønninger	110 880	94 640
Arbeidsgiveravgift	35 435	29 411
Andre ytelser	100	3 065
Sum	<u>146 415</u>	<u>127 116</u>

Antall årsverk 0,5

Selskapet har i regnskapsåret sysselsatt totalt 2 ansatte.

Det er ikke utbetalt styrehonorar i 2021.

Styrets leder har ytt lån til selskapet pålydende kr 40.201. Beløpet er ikke renteberegnet.

Selskapet er ikke pliktig til å ha tjenestepensjonsordning etter lov om obligatorisk tjenestepensjon, og slik ordning er ikke etablert.

Selskapet har fravalgt revisjon og har derfor ingen kostnader knyttet til dette.

### Note 4 - Varige driftsmidler

	Tomt og eiendom	Kunst	Biler	Sum
Anskaffelseskost 01.01.	5 389 685	30 000	619 000	6 038 685
Anskaffelseskost 31.12.	5 389 685	30 000	619 000	6 038 685
Akk.avskrivning 31.12.	0	0	-67 058	-67 058
Balanseført pr. 31.12.	5 389 685	30 000	551 942	5 971 627
Årets avskrivninger	0	0	-61 900	-61 900
Økonomisk levetid			10 år	
Avskrivningsplan			lineær	



## Fajoma Consulting AS

Org.nr: 993 490 431

BankID Signing  
Marianne Lie  
2022-06-13

BankID Signing  
Hans Joachim Harg  
2022-06-14

BankID Signing  
Fanny Marie Harg  
2022-06-14

## Noter til regnskapet for 2021

### Note 5 - Markedsbaserte aksjer innenfor fritaksmodellen

Selskap	Anskaff.kost	Markedsverdi
Norwegian Energy Comp. ASA (8.954 aksjer)	1 612 590	1 373 543
Clarkson Plc	521 985	1 266 090
Scana ASA (Incus Inv. ASA)	120 500	177 120
Aker ASA	198 594	299 520
GNP Energy AS	200 000	49 484
Arendals Fossekompagni AS	238 012	478 275
Vistin Pharma ASA	99 665	77 560
Volue ASA	4 935	6 184
Sum	<u>2 996 281</u>	<u>3 727 776</u>

Markedsbaserte aksjer innenfor fritaksmodellen vurderes til markedsverdi ettersom de inngår i en handelsportefølje.

Akkumulert verdiendring er positiv med kr. 731.495.

### Note 6 - Markedsbaserte aksjer utenfor fritaksmodellen

Selskap	Anskaff.kost	Markedsverdi
Pratexo Inc.	500 616	500 616
Nordic American Tankers Ltd (3.727 aksjer)	53 162	59 686
Sum	<u>553 778</u>	<u>560 302</u>

Markedsbaserte aksjer utenfor fritaksmodellen vurderes til lavest av anskaffelseskost og virkelig verdi.

### Note 7 - Anleggsaksjer

Selskap	Anskaff.kost
Sonitor Technologies AS	241 850
Tergopower AS	695 335
TP Biogas AS	250 000
Unzwa Safaris Norge AS	123 950
Feddie Destillery AS	70 000
Flyco AS	20 400
Sum	<u>1 401 535</u>


Aksjene vurderes til anskaffelseskost.



## Fajoma Consulting AS

Org.nr: 993 490 431

 BankID Signing  
Marianne Lie  
2022-06-13

 BankID Signing  
Hans Joachim Harg  
2022-06-14

 BankID Signing  
Fanny Marie Harg  
2022-06-14

## Noter til regnskapet for 2021

### Note 8 - Fordringer og gjeld

<i>Kundefordringer</i>	<b>2021</b>	<b>2020</b>
Ordinære kundefordringer	241 250	241 250
<i>Gjeld til kredittinstitusjoner</i>	<b>2021</b>	<b>2020</b>
DNB Bank ASA (Sandefjord)	0	344 986
DNB Bank ASA (Lofoten)	3 700 000	3 188 766
Volvo Car Finans Norge AS	391 896	428 235
Sum	<u>4 091 896</u>	<u>3 961 987</u>
<i>Kortsiktig gjeld</i>	<b>2021</b>	<b>2020</b>
Lån Artic	422 002	395 514

Lån Lofoten er sikret med pant i tomt, gnr 104, bnr 185 i Sandefjord kommune med inntil kr. 1 150 000. Tomtens bokførte verdi er pr 31.12.21 kr. 1 391 135.

Lån Lofoten er sikret med pant i eiendom, gnr. 54, bnr. 35 i Vågan kommune med inntil kr. 3 900 000.

Eiendommens bokførte verdi er pr. 31.12.21 kr. 3 998 550.

Lånet er avdragsfritt inntil 1. kvartal 2024.

Gjeld som forfaller til betaling om mer enn 5 år er kr. 3.083.344

### Note 9 - Egenkapital

	<b>Aksjekapital</b>	<b>Overkurs</b>	<b>Annen egenkapital</b>	<b>Sum</b>
Egenkapital 01.01.2021	100 000	1 000	7 530 917	7 631 917
Årsresultat	0	0	186 270	186 270
Egenkapital 31.12.2021	<u>100 000</u>	<u>1 000</u>	<u>7 717 187</u>	<u>7 818 187</u>

### Note 10 - Aksjekapital og aksjonærinformasjon

Aksjekapitalen består av:

	<b>Antall</b>	<b>Pålydende</b>	<b>Balanseført</b>
Ordinære aksjer	100	1 000	100 000

Oversikt over aksjonærene i selskapet pr. 31.12:

	<b>Ordinære aksjer</b>	<b>Eierandel</b>
Marianne Lie	52	52 %
Hans Joachim Harg	24	24 %
Fanny Marie Harg	24	24 %
Sum	<u>100</u>	<u>100 %</u>



## Fajoma Consulting AS

Org.nr: 993 490 431

BankID Signing  
Marianne Lie  
2022-06-13

BankID Signing  
Hans Joachim Harg  
2022-06-14

BankID Signing  
Fanny Marie Harg  
2022-06-14

## Noter til regnskapet for 2021

### Note 11 - Skatt

<i>Årets skattekostnad fordeler seg på:</i>	<b>2021</b>	<b>2020</b>
Betalbar skatt	0	20 656
Årets totale skattekostnad	0	20 656
<i>Beregning av årets skattegrunnlag:</i>	<b>2021</b>	<b>2020</b>
Resultat før skattekostnad	186 270	-314 719
Permanente forskjeller	0	44 019
Verdireduksjon finansielle instr. vurdert til virkelig verdi	28 459	481 960
Nedskrivning på aksjer og andre verdipapir kostnadsført i året	0	464 802
Regnskapsmessig tap realisasjon av aksjer og andre finansielle instrumenter	445 032	50 000
Skattepliktig gevinst fra RF-1359	0	470 909
Skattepliktig utbytte på aksjer mv. (inkl.sktl. § 16-30. 5.ledd)	1 594	22 740
3% av skattefrie inntekter etter fritaksmetoden	3 418	861
Tilbakeføring av inntektsført utbytte	-115 520	-51 458
Verdiøkning finansielle instrumenter vurdert til virkelig verdi	-500 515	-237 500
Regnskapsmessig gev. realisasjon av aksjer og andre finansielle instrumenter	-194 098	-470 909
Fradragsberettiget tap fra RF-1359	-62 458	0
Endring i midlertidige forskjeller	-36 252	-41 067
Alminnelig inntekt	-244 070	419 638
Anvendt fremførbart underskudd	0	-325 747
Årets skattegrunnlag	-244 070	93 891
Betalbar skatt (22%) av årets skattegrunnlag	0	20 656
<i>Oversikt over midlertidige forskjeller</i>	<b>2021</b>	<b>2020</b>
Driftsmidler	159 332	123 080
Sum	159 332	123 080
Akkumulert fremførbart underskudd før konsernbidrag	-244 070	0
Netto midlertidige forskjeller pr 31.12	-84 738	123 080
Utsatt skattefordel / utsatt skatt (22%)	-18 642	27 078

Selskapet har besluttet å ikke bokføre utsatt skattefordel.