



ÅRSREGNSKAPET FOR REGNSKAPSÅRET 2023 - GENERELL INFORMASJON

Enheten

Organisasjonsnummer: 979 691 386
Organisasjonsform: Aksjeselskap
Foretaksnavn: MANCORP AS
Forretningsadresse: Gauselstubben 3
4032 STAVANGER

Regnskapsår

Årsregnskapets periode: 01.01.2023 - 31.12.2023

Konsern

Morselskap i konsern: Ja
Konsernregnskap lagt ved: Nei

Regnskapsregler

Regler for små foretak benyttet: Ja
Benyttet ved utarbeidelsen av årsregnskapet til selskapet: Regnskapslovens alminnelige regler

Årsregnskapet fastsatt av kompetent organ

Bekreftet av representant for selskapet: Heidi A. Baugstø
Dato for fastsettelse av årsregnskapet: 25.06.2024

Grunnlag for avgivelse

År 2023: Årsregnskapet er elektronisk innlevert
År 2022: Tall er hentet fra elektronisk innlevert årsregnskap fra 2023

Det er ikke krav til at årsregnskapet m.v. som sendes til Regnskapsregisteret er undertegnet. Kontrollen på at dette er utført ligger hos revisor/enhetens øverste organ. Sikkerheten ivaretas ved at innsender har rolle/rettighet for innsending av årsregnskapet via Altinn, og ved at det bekreftes at årsregnskapet er fastsatt av kompetent organ.

Brønnøysundregistrene, 04.07.2025



Resultatregnskap

Beløp i: NOK	Note	2023	2022
RESULTATREGNSKAP			
Salgsinntekt			
Kostnader			
Annen driftskostnad		532 950	559 061
Sum kostnader		532 950	559 061
Driftsresultat		-532 950	-559 061
Finansinntekter og finanskostnader			
Inntekt på investering i foretak i samme konsern	3		10 000 000
Renteinntekt fra foretak i samme konsern		82 732	80 170
Annen renteinntekt		260 147	111 081
Annen finansinntekt		628 931	779 660
Verdiendring markedsbaserte omløpsmidler	4	5 671 338	-4 320 291
Sum finansinntekter		6 643 148	6 650 620
Nedskrivning av finansielle anleggsmidler	3	13 541 831	
Rentekostnad til foretak i samme konsern		5	627
Annen rentekostnad		314 437	184 331
Annen finanskostnad	4	518 464	1 233 142
Sum finanskostnader		14 374 736	1 418 100
Netto finans		-7 731 587	5 232 520
Ordinært resultat før skattekostnad		-8 264 538	4 673 459
Skattekostnad på resultat			54 129
Ordinært resultat etter skattekostnad		-8 264 538	4 619 330
Årsresultat		-8 264 538	4 619 330
Årsresultat etter minoritetsinteresser		-8 264 538	4 619 330
Totalresultat		-8 264 538	4 619 330
Overføringer og disponeringer			
Ordinært utbytte	5		



Resultatregnskap

Beløp i: NOK	Note	2023	2022
Avsatt til annen egenkapital	5		4 619 330
Overført fra annen egenkapital		-8 264 538	
Sum overføringer og disponeringer		-8 264 538	4 619 330



Balanse

Beløp i: NOK	Note	2023	2022
BALANSE - EIENDELER			
Anleggsmidler			
Immaterielle eiendeler			
Varige driftsmidler			
Tomter, bygninger o.a. fast eiendom	6	6 515 069	6 515 069
Kundefordringer	7		
Sum varige driftsmidler		6 515 069	6 515 069
Finansielle anleggsmidler			
Investering i datterselskap	3	17 526 205	17 526 205
Lån til foretak i samme konsern	7	1 014 089	1 014 089
Investeringer i tilknyttet selskap	3	34 000	34 000
Sum finansielle anleggsmidler		18 574 294	18 574 294
Sum anleggsmidler		25 089 362	25 089 362
Omløpsmidler			
Varer			
Fordringer			
Andre kortsiktige fordringer	7	13 785 823	33 747 291
Sum fordringer		13 785 823	33 747 291
Investeringer			
Markedsbaserte aksjer	4	50 443 215	45 282 968
Sum investeringer		50 443 215	45 282 968
Bankinnskudd, kontanter og lignende			
Bankinnskudd, kontanter o.l.		23 265 922	4 789 310
Sum bankinnskudd, kontanter og lignende		23 265 922	4 789 310
Sum omløpsmidler		87 494 960	83 819 569
SUM EIENDELER		112 584 322	108 908 931



Balanse

Beløp i: NOK	Note	2023	2022
BALANSE - EGENKAPITAL OG GJELD			
Egenkapital			
Innskutt egenkapital			
Aksjekapital	8	100 000	100 000
Sum innskutt egenkapital		100 000	100 000
Opptjent egenkapital			
Annen egenkapital		94 818 163	103 082 700
Sum opptjent egenkapital		94 818 163	103 082 700
Sum egenkapital	5	94 918 163	103 182 700
Gjeld			
Langsiktig gjeld			
Annen langsiktig gjeld			
Gjeld til kredittinstitusjoner	4	4 106 242	5 666 200
Sum annen langsiktig gjeld		4 106 242	5 666 200
Sum langsiktig gjeld		4 106 242	5 666 200
Kortsiktig gjeld			
Leverandørgjeld		12 185	
Betalbar skatt			54 129
Utbytte	5		
Gjeld til selskap i samme konsern	7	13 541 831	
Annen kortsiktig gjeld		5 902	5 902
Sum kortsiktig gjeld		13 559 918	60 031
Sum gjeld		17 666 160	5 726 231
SUM EGENKAPITAL OG GJELD		112 584 322	108 908 931



Brønnøysundregistrene

ÅRSREGNSKAP FOR REGNSKAPSÅRET 2023 - GENERELL INFORMASJON

Journalnummer: 2024 612840

Enheten

Organisasjonsnummer: 979 691 386
Organisasjonsform: Aksjeselskap
Foretaksnavn: MANCORP AS
Forretningsadresse: Gauselstubben 3
4032 STAVANGER

Regnskapsår

Årsregnskapets periode: 01.01.2023 - 31.12.2023

Konsern

Morselskap i konsern: Ja
Konsernregnskap lagt ved: Nei

Regnskapsregler

Regler for små foretak benyttet: Ja
Benyttet ved utarbeidelsen av
årsregnskapet til selskapet: Regnskapslovens alminnelige regler

Årsregnskapet fastsatt av kompetent organ

Bekreftet av representant for selskapet: Heidi A. Baugstø
Dato for fastsettelse av årsregnskapet: 25.06.2024

Revisjon

Årsregnskapet er utarbeidet av ekstern
autorisert regnskapsfører: Ja
Ekstern autorisert regnskapsfører har i
løpet av regnskapsåret bistått ved den
løpende regnskapsføringen eller utført
andre tjenester for selskapet enn å
utarbeide årsregnskapet: Ja

Grunnlag for avgivelse

År 2023: Årsregnskap er elektronisk innlevert.
År 2022: Tall er hentet fra elektronisk innlevert årsregnskap fra 2023.

Det er ikke krav til at årsregnskapet m.v. som sendes til Regnskapsregisteret er undertegnet. Kontrollen på at dette er utført ligger hos revisor/enhetens øverste organ. Sikkerheten ivaretas ved at innsender har rolle/rettighet for innsending av årsregnskapet via Altinn, og ved at det bekreftes at årsregnskapet er fastsatt av kompetent organ.

Brønnøysundregistrene, 10.07.2024

Brønnøysundregistrene
Postadresse: Postboks 900, 8910 Brønnøysund
Telefon: 75 00 75 00
E-post: firmapost@brreg.no Internett: www.brreg.no
Organisasjonsnummer: 974 760 673



Organisasjonsnr: 979 691 386
MANCORP AS

RESULTATREGNSKAP

Beløp i: NOK	Note	2023	2022
RESULTATREGNSKAP			
Salgsinntekt			
Kostnader			
Annen driftskostnad		532 950	559 061
Sum kostnader		532 950	559 061
Driftsresultat		-532 950	-559 061
Finansinntekter og finanskostnader			
Inntekt på investering i foretak i samme konsern	3		10 000 000
Renteinntekt fra foretak i samme konsern		82 732	80 170
Annen renteinntekt		260 147	111 081
Annen finansinntekt		628 931	779 660
Verdiendring markedsbaserte omløpsmidler	4	5 671 338	-4 320 291
Sum finansinntekter		6 643 148	6 650 620
Nedskrivning av finansielle anleggsmidler	3	13 541 831	
Rentekostnad til foretak i samme konsern		5	627
Annen rentekostnad		314 437	184 331
Annen finanskostnad	4	518 464	1 233 142
Sum finanskostnader		14 374 736	1 418 100
Netto finans		-7 731 587	5 232 520
Ordinært resultat før skattekostnad		-8 264 538	4 673 459
Skattekostnad på resultat			54 129
Ordinært resultat etter skattekostnad		-8 264 538	4 619 330
Årsresultat		-8 264 538	4 619 330
Årsresultat etter minoritetsinteresser		-8 264 538	4 619 330
Totalresultat		-8 264 538	4 619 330
Overføringer og disponeringer			
Ordinært utbytte	5		
Avsatt til annen egenkapital	5		4 619 330
Overført fra annen egenkapital		-8 264 538	



Sum overføringer og
disponeringer

-8 264 538

4 619 330



Organisasjonsnr: 979 691 386
MANCORP AS

BALANSE

Beløp i: NOK	Note	2023	2022
--------------	------	------	------

BALANSE - EIENDELER

Anleggsmidler Immaterielle eiendeler

Varige driftsmidler

Tomter, bygninger o.a. fast eiendom	6	6 515 069	6 515 069
Kundefordringer	7		
Sum varige driftsmidler		6 515 069	6 515 069

Finansielle anleggsmidler

Investering i datterselskap	3	17 526 205	17 526 205
Lån til foretak i samme konsern	7	1 014 089	1 014 089
Investeringer i tilknyttet selskap	3	34 000	34 000
Sum finansielle anleggsmidler		18 574 294	18 574 294

Sum anleggsmidler		25 089 362	25 089 362
--------------------------	--	-------------------	-------------------

Omløpsmidler

Varer

Fordringer

Andre kortsiktige fordringer	7	13 785 823	33 747 291
Sum fordringer		13 785 823	33 747 291

Investeringer

Markedsbaserte aksjer	4	50 443 215	45 282 968
Sum investeringer		50 443 215	45 282 968

Bankinnskudd, kontanter og lignende

Bankinnskudd, kontanter o. l.		23 265 922	4 789 310
Sum bankinnskudd, kontanter og lignende		23 265 922	4 789 310

Sum omløpsmidler		87 494 960	83 819 569
-------------------------	--	-------------------	-------------------

SUM EIENDELER		112 584 322	108 908 931
----------------------	--	--------------------	--------------------

BALANSE - EGENKAPITAL OG GJELD

Egenkapital



Innskutt egenkapital			
Aksjekapital	8	100 000	100 000
Sum innskutt egenkapital		100 000	100 000
Opptjent egenkapital			
Annen egenkapital		94 818 163	103 082 700
Sum opptjent egenkapital		94 818 163	103 082 700
Sum egenkapital	5	94 918 163	103 182 700
Gjeld			
Langsiktig gjeld			
Annen langsiktig gjeld			
Gjeld til			
kredittinstitusjoner	4	4 106 242	5 666 200
Sum annen langsiktig gjeld		4 106 242	5 666 200
Sum langsiktig gjeld		4 106 242	5 666 200
Kortsiktig gjeld			
Leverandørgjeld		12 185	
Betalbar skatt			54 129
Utbytte	5		
Gjeld til selskap i samme			
konsern	7	13 541 831	
Annen kortsiktig gjeld		5 902	5 902
Sum kortsiktig gjeld		13 559 918	60 031
Sum gjeld		17 666 160	5 726 231
SUM EGENKAPITAL OG GJELD		112 584 322	108 908 931



Organisasjonsnr: 979 691 386
MANCORP AS

NOTEOPPLYSNINGER - SELSKAP - alle poster oppgitt i hele tall

Note
2

Antall årsverk i regnskapsåret
0.00

<u>Sum</u>	<u>Beløp</u>
<u>Balanseført verdi 31.12.</u>	<u>Varige driftsmidler Immaterielle eiend.</u>

Konsernregnskap

Morselskapet sitt navn

Forretningskontor for morselskapet

Begrunnelse for at datterselskap er utelatt fra konsolideringen

<u>Samlet beløp - tilknyttet selskap</u>	<u>Årets</u>	<u>Fjorårets</u>
--	--------------	------------------

<u>Samlet beløp - foretak i samme konsern</u>	<u>Årets</u>	<u>Fjorårets</u>
---	--------------	------------------

<u>Samlet beløp - foretak i samme konsern</u>	<u>Årets</u>	<u>Fjorårets</u>
---	--------------	------------------

<u>Samlet beløp - felles kontrollert virksomhet</u>	<u>Årets</u>	<u>Fjorårets</u>
---	--------------	------------------

<u>Pantstillelse</u>	<u>Beløp</u>
----------------------	--------------

<u>Beholdning av egne aksjer</u>	<u>Antall</u>	<u>Pålydende</u>	<u>Andel av aksjek.</u>
----------------------------------	---------------	------------------	-------------------------



ERGA REVISJON

Erga Revisjon AS
Org.nr. 980 024 679 MVA
Statsautoriserte revisorer
Medlem av Den norske Revisorforening

Til generalforsamlingen i Mancorp AS

Uavhengig revisors beretning

Konklusjon

Vi har revidert Mancorp AS sitt årsregnskap som viser et underskudd på kr 8 264 538. Årsregnskapet består av balanse per 31. desember 2023, resultatregnskap for regnskapsåret avsluttet per denne datoen og noter til årsregnskapet, herunder et sammendrag av viktige regnskapsprinsipper.

Etter vår mening

- oppfyller årsregnskapet gjeldende lovkrav, og
- gir årsregnskapet et rettviseende bilde av selskapets finansielle stilling per 31. desember 2023 og av dets resultater for regnskapsåret avsluttet per denne datoen i samsvar med regnskapslovens regler og god regnskapsskikk i Norge.

Grunnlag for konklusjonen

Vi har gjennomført revisjonen i samsvar med International Standards on Auditing (ISA-ene). Våre oppgaver og plikter i henhold til disse standardene er beskrevet nedenfor under Revisors oppgaver og plikter ved revisjonen av årsregnskapet. Vi er uavhengige av selskapet i samsvar med kravene i relevante lover og forskrifter i Norge og International Code of Ethics for Professional Accountants (inkludert internasjonale uavhengighetsstandarder) utstedt av the International Ethics Standards Board for Accountants (IESBA-reglene), og vi har overholdt våre øvrige etiske forpliktelser i samsvar med disse kravene. Innhentet revisjonsbevis er etter vår vurdering tilstrekkelig og hensiktsmessig som grunnlag for vår konklusjon.

Ledelsens ansvar for årsregnskapet

Ledelsen (styret og daglig leder) er ansvarlig for å utarbeide årsregnskapet og for at det gir et rettviseende bilde i samsvar med regnskapslovens regler og god regnskapsskikk i Norge. Ledelsen er også ansvarlig for slik intern kontroll som den finner nødvendig for å kunne utarbeide et årsregnskap som ikke inneholder vesentlig feilinformasjon, verken som følge av misligheter eller utilsiktede feil.

Ved utarbeidelsen av årsregnskapet må ledelsen ta standpunkt til selskapets evne til fortsatt drift og opplyse om forhold av betydning for fortsatt drift. Forutsetningen om fortsatt drift skal legges til grunn for årsregnskapet så lenge det ikke er sannsynlig at virksomheten vil bli avvirket.

Besøksadresse:
Løkkeveien 109
4007 Stavanger

Postadresse:
Postboks 227
4001 Stavanger

Web: www.erga.no
Tlf: 51 51 03 70



ERGA REVISJON

Revisors oppgaver og plikter ved revisjonen av årsregnskapet

Vårt mål er å oppnå betryggende sikkerhet for at årsregnskapet til Mancorp AS som helhet ikke inneholder vesentlig feilinformasjon, verken som følge av misligheter eller utilsiktede feil, og å avgi en revisjonsberetning som inneholder vår konklusjon. Betryggende sikkerhet er en høy grad av sikkerhet, men ingen garanti for at en revisjon utført i samsvar med ISA-ene, alltid vil avdekke vesentlig feilinformasjon. Feilinformasjon kan oppstå som følge av misligheter eller utilsiktede feil. Feilinformasjon er å anse som vesentlig dersom den enkeltvis eller samlet med rimelighet kan forventes å påvirke de økonomiske beslutningene som brukerne foretar, på grunnlag av årsregnskapet.

For videre beskrivelse av revisors oppgaver og plikter vises det til:
<https://revisorforeningen.no/revisjonsberetninger>

Stavanger, 25.06.2024

Erga Revisjon as

Øyvind Gjedrem-Gilje
Statsautorisert revisor
(elektronisk signert)



Elektronisk signatur

Signert av

Gjedrem-Gilje, Øyvind
Norwegian BankID

Dato og tid

(UTC+01:00) Central European Time (Berlin)

06/27/2024 17:40:53

Dette dokumentet er signert med elektronisk signatur. En elektronisk signatur er juridisk forpliktende på samme måte som en håndskrevet signatur på papir. Denne siden er lagt til dokumentet for å vise grunnleggende informasjon om signaturen(e), og på de foregående sidene kan du lese dokumentet som er signert. Vedlagt finnes også en PDF med signatordetaljer, og en XML-fil med innholdet i den elektroniske signaturen(e). Vedleggene kan brukes for å verifisere gyldigheten av dokumentets signatur ved behov.



Årsregnskap

2023

Mancorp AS

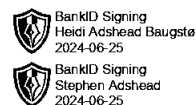
Org.nr.:979 691 386



Resultatregnskap

Mancorp AS

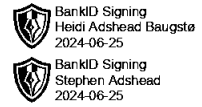
Driftsinntekter og driftskostnader	Note	2023	2022
Salgsinntekt		0	0
Sum driftsinntekter		0	0
Annen driftskostnad		532 950	559 061
Sum driftskostnader		532 950	559 061
Driftsresultat		-532 950	-559 061
Finansinntekter og finanskostnader			
Inntekt på investering i foretak i samme konsern	3	0	10 000 000
Renteinntekt fra foretak i samme konsern		82 732	80 170
Annen renteinntekt		260 147	111 081
Annen finansinntekt		628 931	779 660
Verdiendring markedsbaserte omløpsmidler	4	5 671 338	-4 320 291
Nedskrivning av finansielle anleggsmidler	3	13 541 831	0
Rentekostnad til foretak i samme konsern		5	627
Annen rentekostnad		314 437	184 331
Annen finanskostnad	4	518 464	1 233 142
Resultat av finansposter		-7 731 587	5 232 520
Resultat før skattekostnad		-8 264 538	4 673 459
Skattekostnad på resultat		0	54 129
Resultat		-8 264 538	4 619 330
Årsresultat		-8 264 538	4 619 330
Overføringer			
Avsatt til annen egenkapital	5	0	4 619 330
Overført fra annen egenkapital		8 264 538	0
Sum overføringer		-8 264 538	4 619 330



Balanse

Mancorp AS

Eiendeler	Note	2023	2022
Anleggsmidler			
Varige driftsmidler			
Tomter, bygninger o.a. fast eiendom	6	6 515 069	6 515 069
Sum varige driftsmidler		6 515 069	6 515 069
Finansielle driftsmidler			
Investeringer i datterselskap	3	17 526 205	17 526 205
Lån til foretak i samme konsern	7	1 014 089	1 014 089
Investeringer i tilknyttet selskap	3	34 000	34 000
Sum finansielle anleggsmidler		18 574 294	18 574 294
Sum anleggsmidler		25 089 362	25 089 362
Omløpsmidler			
Fordringer			
Andre kortsiktige fordringer	7	13 785 823	33 747 291
Sum fordringer		13 785 823	33 747 291
Investeringer			
Markedsbaserte aksjer og andeler	4	50 443 215	45 282 968
Sum investeringer		50 443 215	45 282 968
Bankinnskudd, kontanter o.l.		23 265 922	4 789 310
Sum omløpsmidler		87 494 960	83 819 569
Sum eiendeler		112 584 322	108 908 931



Balanse

Mancorp AS

	Note	2023	2022
Egenkapital og gjeld			
Innskutt egenkapital			
Aksjekapital	8	100 000	100 000
Sum innskutt egenkapital		100 000	100 000
Opptjent egenkapital			
Annen egenkapital		94 818 163	103 082 700
Sum opptjent egenkapital		94 818 163	103 082 700
Sum egenkapital	5	94 918 163	103 182 700
Gjeld			
Annen langsiktig gjeld			
Gjeld til kredittinstitusjoner	4	4 106 242	5 666 200
Sum annen langsiktig gjeld		4 106 242	5 666 200
Kortsiktig gjeld			
Leverandørgjeld		12 185	0
Betalbar skatt		0	54 129
Gjeld til selskap i samme konsern	7	13 541 831	0
Annen kortsiktig gjeld		5 902	5 902
Sum kortsiktig gjeld		13 559 918	60 031
Sum gjeld		17 666 160	5 726 231
Sum egenkapital og gjeld		112 584 322	108 908 931

Stavanger, 25.06.2024
Styret i Mancorp AS

Heidi A. Baugstø
Styreleder/daglig leder

Stephen Adshead
Styremedlem



Noter til regnskapet 2023

Mancorp AS

Note 1 Regnskapsprinsipper

Årsregnskapet er satt opp i samsvar med regnskapsloven og NRS 8 - God regnskapskikk for små foretak. Selskapet har som følge av at en bruker prinsippene for små foretak utelatt å lage konsernregnskap.

Skatt

Skattekostnaden i resultatregnskapet omfatter både periodens betalbare skatt og endring i utsatt skatt. Utsatt skatt er beregnet med 22 % på grunnlag av de midlertidige forskjeller som eksisterer mellom regnskapsmessige og skattemessige verdier, samt ligningsmessig underskudd til fremføring ved utgangen av regnskapsåret. Skatteøkende og skattereduserende midlertidige forskjeller som reverserer eller kan reverseres i samme periode er utlignet.

Netto utsatt skattefordel balanseføres i den grad det er sannsynlig at denne kan bli nyttiggjort.

Investeringer i markedsbaserte aksjer (omløpsaksjer)

Aksjer som inngår i en handelsportefølje vurderes til virkelig verdi på balansedagen og klassifiseres som omløpsmidler. Mottatt utbytte, og realiserte og urealiserte gevinster/tap, resultatføres som finansposter.

Klassifisering og vurdering av balanseposter

Omløpsmidler og kortsiktig gjeld omfatter normalt poster som forfaller til betaling innen ett år etter balansedagen, samt poster som knytter seg til varekretsløpet. Øvrige poster er klassifisert som anleggsmidler/langsiktig gjeld.

Omløpsmidler vurderes til laveste verdi av anskaffelseskost og virkelig verdi. Kortsiktig gjeld balanseføres til nominelt beløp på etableringstidspunktet.

Anleggsmidler vurderes til anskaffelseskost, men nedskrives til virkelig verdi dersom verdifallet ikke forventes å være forbigående. Langsiktig gjeld balanseføres til nominelt beløp på etableringstidspunktet.

Investering i datterselskaper og tilknyttede selskaper

Med unntak for kortsiktige investeringer i børsnoterte aksjer, brukes kostmetoden som prinsipp for investeringer i andre selskaper. Kostprisen økes når midler tilføres ved kapitalutvidelse, eller når det gis konsernbidrag til datterselskap. Mottatte utdelinger resultatføres i utgangspunktet som inntekt. Utdelinger som overstiger andel av opptjent egenkapital etter kjøpet føres som reduksjon av anskaffelseskost. Utbytte/konsernbidrag fra datterselskap resultatføres det samme året som datterselskapet avsetter beløpet. Utbytte fra andre selskaper regnskapsføres som finansinntekt når det er vedtatt.

Fordringer

Kundefordringer og andre fordringer oppføres til pålydende etter fradrag for avsetning til forventet tap. Avsetning til tap gjøres på grunnlag av en individuell vurdering av de enkelte fordringene.



Noter til regnskapet 2023

Mancorp AS

Note 2 - Antall ansatte

Selskapet har ingen ansatte i 2023.

Note 3 Investeringer i datterselskaper, tilknyttede selskaper m.v.

Mancorp AS har eierandeler i følgende datterselskaper og tilknyttede selskaper:

Datterselskap	Forretnings- kontor	Eierandel/ stemmeandel	Egenkapital pr. 31.12.	Årets resultat	Bokført verdi
Ocean Services AS	Stavanger	100 %	15 555 548	4 794 859	7 176 205
Blue Ocean AS	Stavanger	100 %	94 605	-14 870	220 000
Ocean Aquafarms AS	Stavanger	100 %	2 097 807	-188 545	100 000
Norsal AS	Stavanger	100 %	9 989 259	- 17 873 590	10 030 000

Tilknyttet selskap

North Sea Rigs AS	Stavanger	17,80734 %	3 456 662	-2 990 943	34 000
-------------------	-----------	------------	-----------	------------	--------

Selskapet har mottatt kr 9 000 000 i utbytte og kr 1 000 000 i konsernbidrag fra datterselskapet Ocean Services AS for 2022. Det er avgitt konsernbidrag til datterselskapet Norsal AS for 2023 på kr 13 541 831.

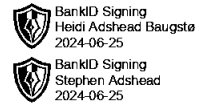
Det utarbeides ikke konsernregnskap verken for underkonsernet Ocean Services AS eller konsernspiss Mancorp AS i samsvar med god regnskapsskikk for små foretak.

Note 4 Investeringer i markedsbaserte aksjer og andeler m.v.

	Anskaff. kost	Tidl. verdiendring	Periodens verdiendring	Balanseført verdi
Markedsbaserte aksjer og andeler				
Aksjefond i DNB	32 743 180	-2 154 015	4 757 887	35 347 052
Portefølje i BHF Bank	12 942 149	1 240 564	913 451	15 096 164
Sum markedsbaserte aksjer og andeler	45 685 328	-913 451	5 671 338	50 443 215

Markedsbaserte aksjer og andeler er verdsatt til markedsverdi 31.12.2023.

Selskapet har i forbindelse med investeringen lån fra kredittinstitusjoner på kr 4 106 242. Hele lånebeløpet har forfall innen fem år. Selskapets portefølje i BHF bank er stillet som sikkerhet for selskapets lån.



Noter til regnskapet 2023

Mancorp AS

Note 5 Egenkapital

	Aksjekapital	Annen egenkapital	Sum egenkapital
Pr 01.01.2023	100 000	103 082 700	103 182 700
Årets resultat		-8 264 538	-8 264 538
Pr 31.12.2023	100 000	94 818 163	94 918 163

Note 6 Varige driftsmidler

Selskapet ervervet i 2019 en tomt sentralt i Stavanger. Tomten er bokført til historisk kostpris og avskrives ikke. Eiendommen står ikke oppført med Mancorp AS som hjemmelshaver i Grunnboksdata. Det foreligger urådighetserklæring hvor oppgjørsmegler er rettighetshaver.

Note 7 Mellomværende med nærstående parter

Fordringer og gjeld til nærstående parter inngår med følgende beløp i regnskapspostene:

Fordring	2023	2022
Fordring på konsernselskap	14 753 403	34 670 671
Sum fordringer	14 753 403	34 670 671

Av utstående fordringer er kr 1 000 000 langsiktig lån til datterselskapet Blue Ocean AS. Lånet skal nedbetales som et serie lån over 5 år. Resterende fordringer har forfall innen 12 måneder. Selskapet har en gjeld til Norsal AS knyttet til konsernbidrag for 2023 på kr 13 541 831.

Note 8 Aksjonærer

Aksjekapitalen i Mancorp AS pr. 31.12 består av:

	Antall	Pålydende	Bokført
Ordinære aksjer	100	1 000,0	100 000
Sum	100		100 000

Eierstruktur

De største aksjonærene i % pr. 31.12 var:

	Ordinære	Eierandel	Stemmeandel
Heidi A. Baugstø	50	50,0	50,0
Stephen Adshead	50	50,0	50,0
Totalt antall aksjer	100	100,0	100,0

Aksjer eiet av medlemmer i styret og daglig leder:

Navn	Verv	Ordinære
Heidi A. Baugstø	Styreleder/daglig leder	50
Stephen Adshead	Styremedlem	50
Totalt antall aksjer		100