



## ÅRSREGNSKAPET FOR REGNSKAPSÅRET 2024 - GENERELL INFORMASJON

### Enheten

Organisasjonsnummer: 987 598 077  
Organisasjonsform: Aksjeselskap  
Foretaksnavn: UFYSJA KRAFTVERK AS  
Forretningsadresse: Nord-Skurdalen 80  
3580 GEILO

### Regnskapsår

Årsregnskapets periode: 01.01.2024 - 31.12.2024

### Konsern

Morselskap i konsern: Nei

### Regnskapsregler

Regler for små foretak benyttet: Ja  
Benyttet ved utarbeidelsen av årsregnskapet til selskapet: Regnskapslovens alminnelige regler

### Årsregnskapet fastsatt av kompetent organ

Bekreftet av representant for selskapet: Aslak Paalgard  
Dato for fastsettelse av årsregnskapet: 04.03.2025

### Grunnlag for avgivelse

År 2024: Årsregnskapet er elektronisk innlevert  
År 2023: Tall er hentet fra elektronisk innlevert årsregnskap fra 2024

*Det er ikke krav til at årsregnskapet m.v. som sendes til Regnskapsregisteret er undertegnet. Kontrollen på at dette er utført ligger hos revisor/enhetens øverste organ. Sikkerheten ivaretas ved at innsender har rolle/rettighet for innsending av årsregnskapet via Altinn, og ved at det bekreftes at årsregnskapet er fastsatt av kompetent organ.*

Brønnøysundregistrene, 17.03.2026



### Resultatregnskap

| Beløp i: NOK  | Note | 2024             | 2023             |
|---|------|------------------|------------------|
| <b>RESULTATREGNSKAP</b>                               |      |                  |                  |
| <b>Inntekter</b>                                      |      |                  |                  |
| Salgsinntekt  |      | 2 209 248        | 2 779 215        |
| <b>Sum inntekter</b>                                  |      | <b>2 209 248</b> | <b>2 779 215</b> |
| <b>Kostnader</b>                                      |      |                  |                  |
| Varekostnad   |      | 48 375           | 39 359           |
| Lønnskostnad  | 1    |                  |                  |
| Avskrivning av driftsmidler og immaterielle eiendeler | 2    | 195 033          | 348 868          |
| Annen driftskostnad                                   | 1    | 1 654 407        | 1 068 128        |
| <b>Sum kostnader</b>                                  |      | <b>1 897 814</b> | <b>1 456 355</b> |
| <b>Driftsresultat</b>                                 |      | <b>311 433</b>   | <b>1 322 860</b> |
| <b>Finansinntekter og finanskostnader</b>             |      |                  |                  |
| Annen renteinntekt                                    |      | 112 691          | 136 396          |
| Annen finansinntekt                                   |      | 10 241           | 7 226            |
| <b>Sum finansinntekter</b>                            |      | <b>122 932</b>   | <b>143 622</b>   |
| Annen rentekostnad                                    |      | 63               | 21 363           |
| <b>Sum finanskostnader</b>                            |      | <b>63</b>        | <b>21 363</b>    |
| <b>Netto finans</b>                                   |      | <b>122 869</b>   | <b>122 259</b>   |
| <b>Resultat før skattekostnad</b>                     |      | <b>434 303</b>   | <b>1 445 119</b> |
| Skattekostnad på resultat                             | 3    | 95 491           | 376 650          |
| <b>Årsresultat</b>                                    |      | <b>338 812</b>   | <b>1 068 469</b> |
| <b>Årsresultat etter minoritetsinteresser</b>         |      | <b>338 812</b>   | <b>1 068 469</b> |
| <b>Totalresultat</b>                                  |      | <b>338 812</b>   | <b>1 068 469</b> |
| <b>Overføringer og disponeringer</b>                  |      |                  |                  |
| Ordinært utbytte                                      |      | 1 000 000        | 1 500 000        |
| Overført fra annen egenkapital                        |      | -661 188         | -431 531         |



## Resultatregnskap

| <b>Beløp i: NOK</b>               | <b>Note</b> | <b>2024</b> | <b>2023</b> |
|-----------------------------------|-------------|-------------|-------------|
| Sum overføringer og disponeringer |             | 338 812     | 1 068 469   |



### Balanse

| Beløp i: NOK                                   | Note | 2024             | 2023             |
|--|------|------------------|------------------|
| <b>BALANSE - EIENDELER</b>                     |      |                  |                  |
| <b>Anleggsmidler</b>                           |      |                  |                  |
| <b>Immaterielle eiendeler</b>                  |      |                  |                  |
| Utsatt skattefordel                            | 3    |                  |                  |
| <b>Varige driftsmidler</b>                     |      |                  |                  |
| Tomter, bygninger o.a. fast eiendom            | 2    | 4 797 607        | 4 991 374        |
| Maskiner og anlegg                             | 2    | 5 065            | 6 331            |
| Skip og flytende installasjoner                | 2    |                  |                  |
| Driftsløsøre, inventar o.a. utstyr             | 2    |                  |                  |
| <b>Sum varige driftsmidler</b>                 | 2    | <b>4 802 672</b> | <b>4 997 705</b> |
| <b>Sum anleggsmidler</b>                       |      | <b>4 802 672</b> | <b>4 997 705</b> |
| <b>Omløpsmidler</b>                            |      |                  |                  |
| <b>Varer</b>                                   |      |                  |                  |
| <b>Fordringer</b>                              |      |                  |                  |
| Kundefordringer                                |      | 357 357          | 351 535          |
| Andre kortsiktige fordringer                   |      | 122 246          | 66 577           |
| <b>Sum fordringer</b>                          |      | <b>479 603</b>   | <b>418 112</b>   |
| <b>Bankinnskudd, kontanter og lignende</b>     |      |                  |                  |
| Bankinnskudd, kontanter o.l.                   |      | 2 587 232        | 4 077 392        |
| <b>Sum bankinnskudd, kontanter og lignende</b> |      | <b>2 587 232</b> | <b>4 077 392</b> |
| <b>Sum omløpsmidler</b>                        |      | <b>3 066 835</b> | <b>4 495 504</b> |
| <b>SUM EIENDELER</b>                           |      | <b>7 869 507</b> | <b>9 493 209</b> |
| <b>BALANSE - EGENKAPITAL OG GJELD</b>          |      |                  |                  |
| <b>Egenkapital</b>                             |      |                  |                  |
| <b>Innskutt egenkapital</b>                    |      |                  |                  |
| Aksjekapital                                   |      | 100 000          | 100 000          |



## Balanse

| <b>Beløp i: NOK</b>             | <b>Note</b> | <b>2024</b>      | <b>2023</b>      |
|---------------------------------|-------------|------------------|------------------|
| <b>Sum innskutt egenkapital</b> |             | <b>100 000</b>   | <b>100 000</b>   |
| <b>Opptjent egenkapital</b>     |             |                  |                  |
| Annen egenkapital               |             | 6 168 152        | 6 829 341        |
| <b>Sum opptjent egenkapital</b> |             | <b>6 168 152</b> | <b>6 829 341</b> |
| <b>Sum egenkapital</b>          |             | <b>6 268 152</b> | <b>6 929 341</b> |
| <b>Gjeld</b>                    |             |                  |                  |
| <b>Langsiktig gjeld</b>         |             |                  |                  |
| Utsatt skatt                    | 3           |                  |                  |
| <b>Annen langsiktig gjeld</b>   |             |                  |                  |
| <b>Sum langsiktig gjeld</b>     |             | <b>0</b>         | <b>0</b>         |
| <b>Kortsiktig gjeld</b>         |             |                  |                  |
| Leverandørgjeld                 |             | 498 574          | 592 481          |
| Betalbar skatt                  | 3           | 95 491           | 351 514          |
| Skyldig offentlige avgifter     |             | 4 491            | 115 536          |
| Utbytte                         |             | 1 000 000        | 1 500 000        |
| Annen kortsiktig gjeld          |             | 2 798            | 4 337            |
| <b>Sum kortsiktig gjeld</b>     |             | <b>1 601 354</b> | <b>2 563 868</b> |
| <b>Sum gjeld</b>                |             | <b>1 601 354</b> | <b>2 563 868</b> |
| <b>SUM EGENKAPITAL OG GJELD</b> |             | <b>7 869 507</b> | <b>9 493 209</b> |



## Brønnøysundregistrene

### ÅRSREGNSKAP FOR REGNSKAPSÅRET 2024 - GENERELL INFORMASJON

Journalnummer: 2025 705562

#### Enheten

Organisasjonsnummer: 987 598 077  
Organisasjonsform: Aksjeselskap  
Foretaksnavn: UFYSJA KRAFTVERK AS  
Forretningsadresse: Nord-Skurdalen 80  
3580 GEILO

#### Regnskapsår

Årsregnskapets periode: 01.01.2024 - 31.12.2024

#### Konsern

Morselskap i konsern: Nei

#### Regnskapsregler

Regler for små foretak benyttet: Ja  
Benyttet ved utarbeidelsen av  
årsregnskapet til selskapet: Regnskapslovens alminnelige regler

#### Årsregnskapet fastsatt av kompetent organ

Bekreftet av representant for selskapet: Aslak Paalgard  
Dato for fastsettelse av årsregnskapet: 04.03.2025

#### Revisjon

Årsregnskapet er utarbeidet av ekstern  
autorisert regnskapsfører: Ja  
Ekstern autorisert regnskapsfører har i  
løpet av regnskapsåret bistått ved den  
løpende regnskapsføringen eller utført  
andre tjenester for selskapet enn å  
utarbeide årsregnskapet: Ja

#### Grunnlag for avgivelse

År 2024: Årsregnskap er elektronisk innlevert.  
År 2023: Tall er hentet fra elektronisk innlevert årsregnskap fra 2024.

*Det er ikke krav til at årsregnskapet m.v. som sendes til Regnskapsregisteret er undertegnet. Kontrollen på at dette er utført ligger hos revisor/enhetens øverste organ. Sikkerheten ivaretas ved at innsender har rolle/rettighet for innsending av årsregnskapet via Altinn, og ved at det bekreftes at årsregnskapet er fastsatt av kompetent organ.*

Brønnøysundregistrene, 28.07.2025

---

Brønnøysundregistrene  
Postadresse: Postboks 900, 8910 Brønnøysund  
Telefon: 75 00 75 00  
E-post: firmapost@brreg.no Internett: www.brreg.no  
Organisasjonsnummer: 974 760 673



Organisasjonsnr: 987 598 077  
UFYSJA KRAFTVERK AS

## RESULTATREGNSKAP

| <b>Beløp i: NOK</b>                                   | <b>Note</b> | <b>2024</b>      | <b>2023</b>      |
|---|-------------|------------------|------------------|
| <b>RESULTATREGNSKAP</b>                               |             |                  |                  |
| <b>Inntekter</b>                                      |             |                  |                  |
| Salgsinntekt  |             | 2 209 248        | 2 779 215        |
| <b>Sum inntekter</b>                                  |             | <b>2 209 248</b> | <b>2 779 215</b> |
| <b>Kostnader</b>                                      |             |                  |                  |
| Varekostnad   |             | 48 375           | 39 359           |
| Lønnskostnad  | 1           |                  |                  |
| Avskrivning av driftsmidler og immaterielle eiendeler | 2           | 195 033          | 348 868          |
| Annen driftskostnad                                   | 1           | 1 654 407        | 1 068 128        |
| <b>Sum kostnader</b>                                  |             | <b>1 897 814</b> | <b>1 456 355</b> |
| <b>Driftsresultat</b>                                 |             | <b>311 433</b>   | <b>1 322 860</b> |
| <b>Finansinntekter og finanskostnader</b>             |             |                  |                  |
| Annen renteinntekt                                    |             | 112 691          | 136 396          |
| Annen finansinntekt                                   |             | 10 241           | 7 226            |
| <b>Sum finansinntekter</b>                            |             | <b>122 932</b>   | <b>143 622</b>   |
| Annen rentekostnad                                    |             | 63               | 21 363           |
| <b>Sum finanskostnader</b>                            |             | <b>63</b>        | <b>21 363</b>    |
| <b>Netto finans</b>                                   |             | <b>122 869</b>   | <b>122 259</b>   |
| <b>Resultat før skattekostnad</b>                     |             | <b>434 303</b>   | <b>1 445 119</b> |
| Skattekostnad på resultat                             | 3           | 95 491           | 376 650          |
| <b>Årsresultat</b>                                    |             | <b>338 812</b>   | <b>1 068 469</b> |
| <b>Årsresultat etter minoritetsinteresser</b>         |             | <b>338 812</b>   | <b>1 068 469</b> |
| <b>Totalresultat</b>                                  |             | <b>338 812</b>   | <b>1 068 469</b> |
| <b>Overføringer og disponeringer</b>                  |             |                  |                  |
| Ordinært utbytte                                      |             | 1 000 000        | 1 500 000        |
| Overført fra annen egenkapital                        |             | -661 188         | -431 531         |
| <b>Sum overføringer og disponeringer</b>              |             | <b>338 812</b>   | <b>1 068 469</b> |



Organisasjonsnr: 987 598 077  
UFYSJA KRAFTVERK AS

## BALANSE

**Beløp i: NOK** **Note** **2024** **2023**

### BALANSE - EIENDELER

#### Anleggsmidler

##### Immaterielle eiendeler

Utsatt skattefordel 3

#### Varige driftsmidler

Tomter, bygninger o.a.

fast eiendom 2 4 797 607 4 991 374

Maskiner og anlegg 2 5 065 6 331

Skip og flytende

installasjoner 2

Driftsløsøre, inventar o.

a. utstyr 2

**Sum varige driftsmidler 2 4 802 672 4 997 705**

**Sum anleggsmidler 4 802 672 4 997 705**

#### Omløpsmidler

##### Varer

#### Fordringer

Kundefordringer 357 357 351 535

Andre kortsiktige

fordringer 122 246 66 577

**Sum fordringer 479 603 418 112**

#### Bankinnskudd, kontanter

##### og lignende

Bankinnskudd, kontanter o.

l. 2 587 232 4 077 392

**Sum bankinnskudd,**

**kontanter og lignende 2 587 232 4 077 392**

**Sum omløpsmidler 3 066 835 4 495 504**

**SUM EIENDELER 7 869 507 9 493 209**

### BALANSE - EGENKAPITAL OG GJELD

#### Egenkapital

##### Innskutt egenkapital

Aksjekapital 100 000 100 000

**Sum innskutt egenkapital 100 000 100 000**

##### Opptjent egenkapital

Annen egenkapital 6 168 152 6 829 341

**Sum opptjent egenkapital 6 168 152 6 829 341**



|                                 |   |                  |                  |
|---------------------------------|---|------------------|------------------|
| <b>Sum egenkapital</b>          |   | <b>6 268 152</b> | <b>6 929 341</b> |
| <b>Gjeld</b>                    |   |                  |                  |
| <b>Langsiktig gjeld</b>         |   |                  |                  |
| Utsatt skatt                    | 3 |                  |                  |
| <b>Annen langsiktig gjeld</b>   |   |                  |                  |
| <b>Sum langsiktig gjeld</b>     |   | <b>0</b>         | <b>0</b>         |
| <b>Kortsiktig gjeld</b>         |   |                  |                  |
| Leverandørgjeld                 |   | 498 574          | 592 481          |
| Betalbar skatt                  | 3 | 95 491           | 351 514          |
| Skyldig offentlige avgifter     |   | 4 491            | 115 536          |
| Utbytte                         |   | 1 000 000        | 1 500 000        |
| Annen kortsiktig gjeld          |   | 2 798            | 4 337            |
| <b>Sum kortsiktig gjeld</b>     |   | <b>1 601 354</b> | <b>2 563 868</b> |
| <b>Sum gjeld</b>                |   | <b>1 601 354</b> | <b>2 563 868</b> |
| <b>SUM EGENKAPITAL OG GJELD</b> |   | <b>7 869 507</b> | <b>9 493 209</b> |



Organisasjonsnr: 987 598 077  
UFYSJA KRAFTVERK AS

NOTEOPPLYSNINGER - SELSKAP - alle poster oppgitt i hele tall

## Note

Antall årsverk i regnskapsåret  
0.00

Sum Beløp

Balanseført verdi 31.12. Varige driftsmidler Immaterielle eiend.

## Konsernregnskap

Morselskapet sitt navn

Forretningskontor for morselskapet

## Begrunnelse for at datterselskap er utelatt fra konsolideringen

Samlet beløp - tilknyttet selskap Årets Fjorårets

Samlet beløp - foretak i samme konsern Årets Fjorårets

Samlet beløp - foretak i samme konsern Årets Fjorårets

Samlet beløp - felles kontrollert virksomhet Årets Fjorårets

Pantstillelse Beløp

Beholdning av egne aksjer Antall Pålydende Andel av aksjek.



# Årsregnskap 2024 Ufysja Kraftverk AS

Resultatregnskap  
Balanse  
Noter til regnskapet



Org.nr.: 987 598 077



## RESULTATREGNSKAP

### UFYSJA KRAFTVERK AS

| DRIFTSINNEKTER OG DRIFTSKOSTNADER                     | Note | 2024             | 2023             |
|---|------|------------------|------------------|
| Salgsinntekt  |      | 2 209 248        | 2 779 215        |
| <b>Sum driftsinntekter</b>                            |      | <b>2 209 248</b> | <b>2 779 215</b> |
| Varekostnad   |      | 48 375           | 39 359           |
| Avskrivning av driftsmidler og immaterielle eiendeler | 2    | 195 033          | 348 868          |
| Annen driftskostnad                                   | 1    | 1 654 407        | 1 068 128        |
| <b>Sum driftskostnader</b>                            |      | <b>1 897 814</b> | <b>1 456 355</b> |
| <b>Driftsresultat</b>                                 |      | <b>311 433</b>   | <b>1 322 860</b> |
| <b>FINANSINNEKTER OG FINANSKOSTNADER</b>              |      |                  |                  |
| Annen renteinntekt                                    |      | 112 691          | 136 396          |
| Annen finansinntekt                                   |      | 10 241           | 7 226            |
| Annen rentekostnad                                    |      | 63               | 21 363           |
| <b>Resultat av finansposter</b>                       |      | <b>122 869</b>   | <b>122 259</b>   |
| Resultat før skattekostnad                            |      | 434 303          | 1 445 119        |
| Skattekostnad på resultat                             | 3    | 95 491           | 376 650          |
| <b>Årsresultat</b>                                    |      | <b>338 812</b>   | <b>1 068 469</b> |
| <b>OVERFØRINGER</b>                                   |      |                  |                  |
| Avsatt til utbytte                                    |      | 1 000 000        | 1 500 000        |
| Overført fra annen egenkapital                        |      | 661 188          | 431 531          |
| <b>Sum overføringer</b>                               |      | <b>338 812</b>   | <b>1 068 469</b> |



### BALANSE

#### UFYSJA KRAFTVERK AS

| EIENDELER                           | Note     | 2024             | 2023             |
|-------------------------------------|----------|------------------|------------------|
| <b>ANLEGGSMIDLER</b>                |          |                  |                  |
| <b>IMMATERIELLE EIENDELER</b>       |          |                  |                  |
| <b>VARIGE DRIFTSMIDLER</b>          |          |                  |                  |
| Tomter, bygninger o.a. fast eiendom | 2        | 4 797 607        | 4 991 374        |
| Maskiner og anlegg                  | 2        | 5 065            | 6 331            |
| <b>Sum varige driftsmidler</b>      | <b>2</b> | <b>4 802 672</b> | <b>4 997 705</b> |
| <b>FINANSIELLE ANLEGGSMIDLER</b>    |          |                  |                  |
| <b>Sum anleggsmidler</b>            |          | <b>4 802 672</b> | <b>4 997 705</b> |
| <b>OMLØPSMIDLER</b>                 |          |                  |                  |
| <b>FORDRINGER</b>                   |          |                  |                  |
| Kundefordringer                     |          | 357 357          | 351 535          |
| Andre kortsiktige fordringer        |          | 122 246          | 66 577           |
| <b>Sum fordringer</b>               |          | <b>479 603</b>   | <b>418 112</b>   |
| <b>INVESTERINGER</b>                |          |                  |                  |
| Bankinnskudd, kontanter o.l.        |          | 2 587 232        | 4 077 392        |
| <b>Sum omløpsmidler</b>             |          | <b>3 066 835</b> | <b>4 495 504</b> |
| <b>Sum eiendeler</b>                |          | <b>7 869 507</b> | <b>9 493 209</b> |



## BALANSE

### UFYSJA KRAFTVERK AS

| EGENKAPITAL OG GJELD               | Note | 2024             | 2023             |
|------------------------------------|------|------------------|------------------|
| <b>EGENKAPITAL</b>                 |      |                  |                  |
| <b>INNSKUTT EGENKAPITAL</b>        |      |                  |                  |
| Aksjekapital                       |      | 100 000          | 100 000          |
| <b>Sum innskutt egenkapital</b>    |      | <b>100 000</b>   | <b>100 000</b>   |
| <b>OPPTJENT EGENKAPITAL</b>        |      |                  |                  |
| Annen egenkapital                  |      | 6 168 152        | 6 829 341        |
| <b>Sum opptjent egenkapital</b>    |      | <b>6 168 152</b> | <b>6 829 341</b> |
| <b>Sum egenkapital</b>             |      | <b>6 268 152</b> | <b>6 929 341</b> |
| <b>GJELD</b>                       |      |                  |                  |
| <b>AVSETNING FOR FORPLIKTELSER</b> |      |                  |                  |
| <b>ANNEN LANGSIKTIG GJELD</b>      |      |                  |                  |
| <b>KORTSIKTIG GJELD</b>            |      |                  |                  |
| Leverandørgjeld                    |      | 498 574          | 592 481          |
| Betalbar skatt                     | 3    | 95 491           | 351 514          |
| Skyldig offentlige avgifter        |      | 4 491            | 115 536          |
| Utbytte                            |      | 1 000 000        | 1 500 000        |
| Annen kortsiktig gjeld             |      | 2 798            | 4 337            |
| <b>Sum kortsiktig gjeld</b>        |      | <b>1 601 354</b> | <b>2 563 868</b> |
| <b>Sum gjeld</b>                   |      | <b>1 601 354</b> | <b>2 563 868</b> |
| <b>Sum egenkapital og gjeld</b>    |      | <b>7 869 507</b> | <b>9 493 209</b> |

Aslak Geir Skurdal, 04.03.2025  
Styret i Ufysja Kraftverk AS

Aslak Geir Skurdal  
styreleder/daglig leder

Aslak Paalgard  
styremedlem

Sigbjørg Skurdal  
styremedlem



## Regnskapsprinsipper

Årsregnskapet er satt opp i samsvar med regnskapsloven og NRS 8 - God regnskapsskikk for små foretak.

## DRIFTSINNTEKTER

Inntektsføring ved salg av kraft skjer på leveringstidspunktet. Tjenester inntektsføres etter hvert som de leveres.

## SKATT

Skattekostnaden i resultatregnskapet omfatter både periodens betalbare skatt og endring i utsatt skatt. Utsatt skatt er beregnet med 22 % på grunnlag av de midlertidige forskjeller som eksisterer mellom regnskapsmessige og skattemessige verdier, samt ligningsmessig underskudd til fremføring ved utgangen av regnskapsåret. Skatteøkende og skattereduserende midlertidige forskjeller som reverserer eller kan reverseres i samme periode er utlignet og nettoført.

## KLASSIFISERING OG VURDERING AV ANLEGGSMIDLER

Anleggsmidler omfatter eiendeler bestemt til varig eie og bruk. Anleggsmidler er vurdert til anskaffelseskost. Varige driftsmidler balanseføres og avskrives over driftsmidlets økonomiske levetid. Avskrivningsperioden for fast eiendom anskaffet etter 2009 er dekomponert i en del som gjelder råbygget og en del som gjelder faste tekniske installasjoner. Varige driftsmidler nedskrives til gjenvinnbart beløp ved verdifall som forventes ikke å være forbigående. Gjenvinnbart beløp er det høyeste av netto salgsverdi og verdi i bruk. Verdi i bruk er nåverdi av fremtidige kontantstrømmer knyttet til eiendelen. Nedskrivningen reverseres når grunnlaget for nedskrivningen ikke lenger er til stede.

## KLASSIFISERING OG VURDERING AV OMLØPSMIDLER

Omløpsmidler og kortsiktig gjeld omfatter normalt poster som forfaller til betaling innen ett år etter balansedagen, samt poster som knytter seg til varekretsløpet. Omløpsmidler vurderes til laveste verdi av anskaffelseskost og virkelig verdi.

## FORDRINGER

Kundefordringer og andre fordringer oppføres til pålydende etter fradrag for avsetning til forventet tap. Avsetning til tap gjøres på grunnlag av en individuell vurdering av de enkelte fordringene.

## ANSATTE

Selskapet har i 2024 sysselsatt 0 årsverk.

## Note 2 Anleggsmidler

|                                    | Bygninger<br>og tomter | Driftsløsøre,<br>inventar ol. | Sum              |
|------------------------------------|------------------------|-------------------------------|------------------|
| Anskaffelseskost pr. 01.01.24      | 8 504 627              | 143 960                       | 8 648 587        |
| = <b>Anskaffelseskost 31.12.24</b> | <b>8 504 627</b>       | <b>143 960</b>                | <b>8 648 587</b> |
| Akkumulerte avskrivninger 31.12.24 | 3 707 020              | 138 895                       | 3 845 915        |
| = <b>Bokført verdi 31.12.24</b>    | <b>4 797 607</b>       | <b>5 065</b>                  | <b>4 802 672</b> |
| Årets ordinære avskrivninger       | 193 767                | 1 266                         | 195 033          |
| Økonomisk levetid                  | 40-67 år               |                               |                  |
| Avskrivningsplan                   | saldo 10%              | saldo 20%                     |                  |



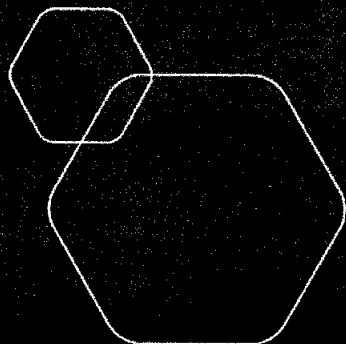
## Note 3 Skatt

| <b>Årets skattekostnad</b>               | <b>2024</b>    | <b>2023</b>      |
|--|----------------|------------------|
| Resultatført skatt på ordinært resultat: |                |                  |
| Betalbar skatt                           | 95 491         | 410 238          |
| Endring i utsatt skattefordel            | 0              | -33 588          |
| <b>Skattekostnad ordinært resultat</b>   | <b>95 491</b>  | <b>376 650</b>   |
| Skattepliktig inntekt:                   |                |                  |
| Resultat før skatt                       | 434 303        | 1 445 119        |
| Permanente forskjeller                   | -254           | 0                |
| Endring i midlertidige forskjeller       | 1              | 152 673          |
| <b>Skattepliktig inntekt</b>             | <b>434 049</b> | <b>1 597 791</b> |
| Betalbar skatt i balansen:               |                |                  |
| Betalbar skatt på årets resultat         | 95 491         | 351 514          |
| <b>Sum betalbar skatt i balansen</b>     | <b>95 491</b>  | <b>351 514</b>   |

Skatteeffekten av midlertidige forskjeller som har gitt opphav til utsatt skatt og utsatte skattefordeler, spesifisert på typer av midlertidige forskjeller


|   | <b>2024</b> | <b>2023</b> | <b>Endring</b> |
|---|-------------|-------------|----------------|
| Varige driftsmidler                       | -1          | 0           | 1              |
| <b>Sum</b>                                | <b>-1</b>   | <b>0</b>    | <b>1</b>       |
| Inngår ikke i beregningen av utsatt skatt | 1           | 0           | -1             |
| <b>Utsatt skattefordel / skatt (22 %)</b> | <b>0</b>    | <b>0</b>    | <b>0</b>       |

I henhold til God regnskapsskikk for små foretak balanseføres ikke utsatt skattefordel.



**Årsregnskap 2024**  
**Ufysja Kraftverk AS**

Resultatregnskap  
Balanse  
Noter til regnskapet



Org.nr.: 987 598 077



## RESULTATREGNSKAP

### UFYSJA KRAFTVERK AS

| DRIFTSINNEKTER OG DRIFTSKOSTNADER                     | Note | 2024             | 2023             |
|---|------|------------------|------------------|
| Salgsinntekt  |      | 2 209 248        | 2 779 215        |
| <b>Sum driftsinntekter</b>                            |      | <b>2 209 248</b> | <b>2 779 215</b> |
| Varekostnad   |      | 48 375           | 39 359           |
| Avskrivning av driftsmidler og immaterielle eiendeler | 2    | 195 033          | 348 868          |
| Annen driftskostnad                                   | 1    | 1 654 407        | 1 068 128        |
| <b>Sum driftskostnader</b>                            |      | <b>1 897 814</b> | <b>1 456 355</b> |
| <b>Driftsresultat</b>                                 |      | <b>311 433</b>   | <b>1 322 860</b> |
| <b>FINANSINNEKTER OG FINANSKOSTNADER</b>              |      |                  |                  |
| Annen renteinntekt                                    |      | 112 691          | 136 396          |
| Annen finansinntekt                                   |      | 10 241           | 7 226            |
| Annen rentekostnad                                    |      | 63               | 21 363           |
| <b>Resultat av finansposter</b>                       |      | <b>122 869</b>   | <b>122 259</b>   |
| Resultat før skattekostnad                            |      | 434 303          | 1 445 119        |
| Skattekostnad på resultat                             | 3    | 95 491           | 376 650          |
| <b>Årsresultat</b>                                    |      | <b>338 812</b>   | <b>1 068 469</b> |
| <b>OVERFØRINGER</b>                                   |      |                  |                  |
| Avsatt til utbytte                                    |      | 1 000 000        | 1 500 000        |
| Overført fra annen egenkapital                        |      | 661 188          | 431 531          |
| <b>Sum overføringer</b>                               |      | <b>338 812</b>   | <b>1 068 469</b> |



## BALANSE

### UFYSJA KRAFTVERK AS

| EIENDELER                           | Note     | 2024             | 2023             |
|-------------------------------------|----------|------------------|------------------|
| <b>ANLEGGSMIDLER</b>                |          |                  |                  |
| <b>IMMATERIELLE EIENDELER</b>       |          |                  |                  |
| <b>VARIGE DRIFTSMIDLER</b>          |          |                  |                  |
| Tomter, bygninger o.a. fast eiendom | 2        | 4 797 607        | 4 991 374        |
| Maskiner og anlegg                  | 2        | 5 065            | 6 331            |
| <b>Sum varige driftsmidler</b>      | <b>2</b> | <b>4 802 672</b> | <b>4 997 705</b> |
| <b>FINANSIELLE ANLEGGSMIDLER</b>    |          |                  |                  |
| <b>Sum anleggsmidler</b>            |          | <b>4 802 672</b> | <b>4 997 705</b> |
| <b>OMLØPSMIDLER</b>                 |          |                  |                  |
| <b>FORDRINGER</b>                   |          |                  |                  |
| Kundefordringer                     |          | 357 357          | 351 535          |
| Andre kortsiktige fordringer        |          | 122 246          | 66 577           |
| <b>Sum fordringer</b>               |          | <b>479 603</b>   | <b>418 112</b>   |
| <b>INVESTERINGER</b>                |          |                  |                  |
| Bankinnskudd, kontanter o.l.        |          | 2 587 232        | 4 077 392        |
| <b>Sum omløpsmidler</b>             |          | <b>3 066 835</b> | <b>4 495 504</b> |
| <b>Sum eiendeler</b>                |          | <b>7 869 507</b> | <b>9 493 209</b> |

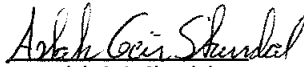



**BALANSE**

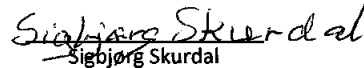
**UFYSJA KRAFTVERK AS**

| <b>EGENKAPITAL OG GJELD</b>       | <b>Note</b> | <b>2024</b>      | <b>2023</b>      |
|-----------------------------------|-------------|------------------|------------------|
| <b>EGENKAPITAL</b>                |             |                  |                  |
| <b>INNSKUTT EGENKAPITAL</b>       |             |                  |                  |
| Aksjekapital                      |             | 100 000          | 100 000          |
| <b>Sum innskutt egenkapital</b>   |             | <b>100 000</b>   | <b>100 000</b>   |
| <b>OPPTJENT EGENKAPITAL</b>       |             |                  |                  |
| Annen egenkapital                 |             | 6 168 152        | 6 829 341        |
| <b>Sum opptjent egenkapital</b>   |             | <b>6 168 152</b> | <b>6 829 341</b> |
| <b>Sum egenkapital</b>            |             | <b>6 268 152</b> | <b>6 929 341</b> |
| <b>GJELD</b>                      |             |                  |                  |
| <b>AVSETNING FOR FORPLIKTELSE</b> |             |                  |                  |
| <b>ANNEN LANGSIKTIG GJELD</b>     |             |                  |                  |
| <b>KORTSIKTIG GJELD</b>           |             |                  |                  |
| Leverandørgjeld                   |             | 498 574          | 592 481          |
| Betalbar skatt                    | 3           | 95 491           | 351 514          |
| Skyldig offentlige avgifter       |             | 4 491            | 115 536          |
| Utbytte                           |             | 1 000 000        | 1 500 000        |
| Annen kortsiktig gjeld            |             | 2 798            | 4 337            |
| <b>Sum kortsiktig gjeld</b>       |             | <b>1 601 354</b> | <b>2 563 868</b> |
| <b>Sum gjeld</b>                  |             | <b>1 601 354</b> | <b>2 563 868</b> |
| <b>Sum egenkapital og gjeld</b>   |             | <b>7 869 507</b> | <b>9 493 209</b> |

Aslak Geir Skurdal, 04.03.2025  
Styret i Ufysja Kraftverk AS

  
Aslak Geir Skurdal  
styreleder/daglig leder

  
Aslak Paalgard  
styremedlem

  
Sigbjørn Skurdal  
styremedlem



## Regnskapsprinsipper

Årsregnskapet er satt opp i samsvar med regnskapsloven og NRS 8 - God regnskapsskikk for små foretak.

## DRIFTSINNTEKTER

Inntektsføring ved salg av kraft skjer på leveringstidspunktet. Tjenester inntektsføres etter hvert som de leveres.

## SKATT

Skattekostnaden i resultatregnskapet omfatter både periodens betalbare skatt og endring i utsatt skatt. Utsatt skatt er beregnet med 22 % på grunnlag av de midlertidige forskjeller som eksisterer mellom regnskapsmessige og skattemessige verdier, samt ligningsmessig underskudd til fremføring ved utgangen av regnskapsåret. Skatteøkende og skattereduserende midlertidige forskjeller som reverserer eller kan reverseres i samme periode er utlignet og nettoført.

## KLASSIFISERING OG VURDERING AV ANLEGGSMIDLER

Anleggsmidler omfatter eiendeler bestemt til varig eie og bruk. Anleggsmidler er vurdert til anskaffelseskost. Varige driftsmidler balanseføres og avskrives over driftsmidlets økonomiske levetid. Avskrivningsperioden for fast eiendom anskaffet etter 2009 er dekomponert i en del som gjelder råbygget og en del som gjelder faste tekniske installasjoner. Varige driftsmidler nedskrives til gjenvinnbart beløp ved verdifall som forventes ikke å være forbigående. Gjenvinnbart beløp er det høyeste av netto salgsverdi og verdi i bruk. Verdi i bruk er nåverdi av fremtidige kontantstrømmer knyttet til eiendelen. Nedskrivningen reverseres når grunnlaget for nedskrivningen ikke lenger er til stede.

## KLASSIFISERING OG VURDERING AV OMLØPSMIDLER

Omløpsmidler og kortsiktig gjeld omfatter normalt poster som forfaller til betaling innen ett år etter balansedagen, samt poster som knytter seg til varekretsløpet. Omløpsmidler vurderes til laveste verdi av anskaffelseskost og virkelig verdi.

## FORDRINGER

Kundefordringer og andre fordringer oppføres til pålydende etter fradrag for avsetning til forventet tap. Avsetning til tap gjøres på grunnlag av en individuell vurdering av de enkelte fordringene.

## ANSATTE

Selskapet har i 2024 sysselsatt 0 årsverk.

## Note 2 Anleggsmidler

|                                    | Bygninger<br>og tomter | Driftsløsøre,<br>inventar ol. | Sum       |
|------------------------------------|------------------------|-------------------------------|-----------|
| Anskaffelseskost pr. 01.01.24      | 8 504 627              | 143 960                       | 8 648 587 |
| = Anskaffelseskost 31.12.24        | 8 504 627              | 143 960                       | 8 648 587 |
| Akkumulerte avskrivninger 31.12.24 | 3 707 020              | 138 895                       | 3 845 915 |
| = Bokført verdi 31.12.24           | 4 797 607              | 5 065                         | 4 802 672 |
| Årets ordinære avskrivninger       | 193 767                | 1 266                         | 195 033   |
| Økonomisk levetid                  | 40-67 år               |                               |           |
| Avskrivningsplan                   | saldo 10%              | saldo 20%                     |           |



## Note 3 Skatt

| <b>Årets skattekostnad</b>               | <b>2024</b>    | <b>2023</b>      |
|--|----------------|------------------|
| Resultatført skatt på ordinært resultat: |                |                  |
| Betalbar skatt                           | 95 491         | 410 238          |
| Endring i utsatt skattefordel            | 0              | -33 588          |
| <b>Skattekostnad ordinært resultat</b>   | <b>95 491</b>  | <b>376 650</b>   |
| Skattepliktig inntekt:                   |                |                  |
| Resultat før skatt                       | 434 303        | 1 445 119        |
| Permanente forskjeller                   | -254           | 0                |
| Endring i midlertidige forskjeller       | 0              | 152 673          |
| <b>Skattepliktig inntekt</b>             | <b>434 049</b> | <b>1 597 791</b> |
| Betalbar skatt i balansen:               |                |                  |
| Betalbar skatt på årets resultat         | 95 491         | 351 514          |
| <b>Sum betalbar skatt i balansen</b>     | <b>95 491</b>  | <b>351 514</b>   |

Skatteeffekten av midlertidige forskjeller som har gitt opphav til utsatt skatt og utsatte skattefordeler, spesifisert på typer av midlertidige forskjeller

|                            | <b>2024</b> | <b>2023</b> | <b>Endring</b> |
|----------------------------|-------------|-------------|----------------|
| <b>Utsatt skatt (22 %)</b> | <b>0</b>    | <b>0</b>    | <b>0</b>       |



ORG/REV.NR 926 419 757MVA

**BLÅBERG AS**



MELEM I DEN NORSKE REVISORFORENING

Til: generalforsamlingen i Ufysja Kraftverk AS

## UAVHENGIG REVISORS BERETNING

### Konklusjon

Vi har revidert årsregnskapet for **Ufysja Kraftverk AS** som viser et **overskudd på NOK 338 812**. Årsregnskapet består av balanse per 31. desember 2024, resultatregnskap og oppstilling over endringer i egenkapital for regnskapsåret avsluttet per denne datoen og noter til årsregnskapet, herunder et sammendrag av viktige regnskapsprinsipper.

Etter vår mening

- oppfyller årsregnskapet gjeldende lovkrav, og
- gir årsregnskapet et rettviseende bilde av organisasjonens finansielle stilling per 31. desember 2024 og av dens resultater og kontantstrømmer for regnskapsåret avsluttet per denne datoen i samsvar med regnskapslovens regler og god regnskapsskikk i Norge.

### Grunnlag for konklusjonen

Vi har gjennomført revisjonen i samsvar med International Standards on Auditing (ISA-ene). Våre oppgaver og plikter i henhold til disse standardene er beskrevet nedenfor under Revisors oppgaver og plikter ved revisjonen av årsregnskapet. Vi er uavhengige av organisasjonen slik det kreves i lov, forskrift og International Code of Ethics for Professional Accountants (inkludert internasjonale uavhengighetsstandarder) utstedt av International Ethics Standards Board for Accountants (IESBA-reglene), og vi har overholdt våre øvrige etiske forpliktelser i samsvar med disse kravene. Innhentet revisjonsbevis er etter vår vurdering tilstrekkelig og hensiktsmessig som grunnlag for vår konklusjon.

### Ledelsens ansvar for årsregnskapet

Styret og daglig leder er ansvarlig for å utarbeide årsregnskapet og for at det gir et rettviseende bilde i samsvar med regnskapslovens regler og god regnskapsskikk i Norge. Ledelsen er også ansvarlig for slik intern kontroll som den finner nødvendig for å kunne utarbeide et årsregnskap som ikke inneholder vesentlig feilinformasjon, verken som følge av misligheter eller utilsiktede feil.

Ved utarbeidelsen av årsregnskapet må ledelsen ta standpunkt til selskapets evne til fortsatt drift og opplyse om forhold av betydning for fortsatt drift. Forutsetningen om fortsatt drift



***BLÅBERG AS***

skal legges til grunn for årsregnskapet så lenge det ikke er sannsynlig at virksomheten vil bli avviklet.

**Revisors oppgaver og plikter ved revisjonen av årsregnskapet**

Vårt mål er å oppnå betryggende sikkerhet for at årsregnskapet som helhet ikke inneholder vesentlig feilinformasjon, verken som følge av misligheter eller utilsiktede feil, og å avgi en revisjonsberetning som inneholder vår konklusjon. Betryggende sikkerhet er en høy grad av sikkerhet, men ingen garanti for at en revisjon utført i samsvar med ISA-ene, alltid vil avdekke vesentlig feilinformasjon. Feilinformasjon kan oppstå som følge av misligheter eller utilsiktede feil. Feilinformasjon er å anse som vesentlig dersom den enkeltvis eller samlet med rimelighet kan forventes å påvirke økonomiske beslutningene som brukerne foretar på grunnlag av årsregnskapet.

Det henvises til <https://revisorforeningen.no/revisjonsberetninger> som inneholder en beskrivelse av revisors oppgaver og plikter.

Aurland, 4.mars 2025  
Blåberg AS

Steinar Arild Loven  
statsautorisert revisor

Side 2 av 2

*Blåberg AS*  
*Org/revisor nr: 926 419 757mva*  
*Adresse: Fjordsenteret Onstadvegen 25, 5745 Aurland*  
*Epost: [blaberg@revisor-loven.no](mailto:blaberg@revisor-loven.no)*  
*Tlf: 90985813*  
*Medlem i Den norske Revisorforening*