



ÅRSREGNSKAPET FOR REGNSKAPSÅRET 2024 - GENERELL INFORMASJON

Enheten

Organisasjonsnummer:	995 548 194
Organisasjonsform:	Aksjeselskap
Foretaksnavn:	LERØY NORWAY SEAFOODS AS
Forretningsadresse:	c/o Kystens Hus Stortorget 1A 9008 TROMSØ

Regnskapsår

Årsregnskapets periode:	01.01.2024 - 31.12.2024
-------------------------	-------------------------

Konsern

Morselskap i konsern:	Ja
Konsernregnskap lagt ved:	Nei

Regnskapsregler

Regler for små foretak benyttet:	Nei
Benyttet ved utarbeidelsen av årsregnskapet til selskapet:	Regnskapslovens alminnelige regler

Årsregnskapet fastsatt av kompetent organ

Bekreftet av representant for selskapet:	Ragnhild Forbord Horneland
Dato for fastsettelse av årsregnskapet:	25.02.2025

Grunnlag for avgivelse

År 2024: Årsregnskapet er elektronisk innlevert
År 2023: Tall er hentet fra elektronisk innlevert årsregnskap fra 2024

Det er ikke krav til at årsregnskapet m.v. som sendes til Regnskapsregisteret er undertegnet. Kontrollen på at dette er utført ligger hos revisor/enhetens øverste organ. Sikkerheten ivaretas ved at innsender har rolle/rettighet for innsending av årsregnskapet via Altinn, og ved at det bekreftes at årsregnskapet er fastsatt av kompetent organ.

Brønnøysundregistrene, 18.07.2025



Resultatregnskap

Beløp i: NOK	Note	2024	2023
RESULTATREGNSKAP			
Inntekter			
Salgsinntekt	2, 3	994 335 000	1 310 164 000
Annen driftsinntekt	3	66 788 000	65 641 000
Sum inntekter		1 061 122 000	1 375 805 000
Kostnader			
Varekostnad	3, 4	776 633 000	1 053 733 000
Lønnskostnad	5	280 763 000	302 649 000
Av- og nedskrivninger	6	75 636 000	70 865 000
Nedskrivning av varige driftsmidler og immaterielle eiendeler	6		
Annen driftskostnad	3, 5	177 222 000	159 839 000
Sum kostnader		1 310 254 000	1 587 086 000
Driftsresultat		-249 131 000	-211 281 000
Finansinntekter og finanskostnader			
Renteinntekt fra foretak i samme konsern		379 000	338 000
Annen renteinntekt		750 000	297 000
Annen finansinntekt	7	2 455 000	21 535 000
Sum finansinntekter		3 584 000	22 170 000
Rentekostnad til foretak i samme konsern		16 270 000	11 793 000
Annen rentekostnad		5 511 000	6 715 000
Annen finanskostnad	7		
Sum finanskostnader		21 781 000	18 508 000
Netto finans		-18 196 000	3 662 000
Resultat før skattekostnad		-267 327 000	-207 619 000
Skattekostnad	8	-58 386 000	-50 563 000
Årsresultat	9	-208 941 000	-157 055 000
Årsresultat etter minoritetsinteresser		-208 941 000	-157 055 000



Resultatregnskap

Beløp i: NOK	Note	2024	2023
Totalresultat		-208 941 000	-157 055 000
Overføringer og disponeringer			
Overføringer annen egenkapital	9	-208 941 000	-157 055 000
Sum overføringer og disponeringer		-208 941 000	-157 055 000



Balanse

Beløp i: NOK	Note	2024	2023
BALANSE - EIENDELER			
Anleggsmidler			
Immaterielle eiendeler			
Konsesjoner, patenter o.l.	10	100 000	100 000
Utsatt skattefordel	8	601 000	
Goodwill	10		
Sum immaterielle eiendeler		701 000	100 000
Varige driftsmidler			
Tomter, bygninger o.a. fast eiendom	6	40 862 000	47 160 000
Maskiner og anlegg	6	374 288 000	357 536 000
Sum varige driftsmidler		415 150 000	404 697 000
Finansielle anleggsmidler			
Investering i datterselskap	3, 11	3 021 000	3 021 000
Investering i annet foretak i samme konsern	11		
Lån til foretak i samme konsern	12	7 900 000	7 900 000
Lån til tilknyttet selskap og felles kontrollert virksomhet	3		
Investeringer i aksjer og andeler	11	1 405 000	1 405 000
Andre langsiktige fordringer	13	27 087 000	25 788 000
Sum finansielle anleggsmidler		39 412 000	38 113 000
Sum anleggsmidler		455 264 000	442 909 000
Omløpsmidler			
Varer			
Sum varer	4	47 574 000	51 718 000
Fordringer			
Kundefordringer	12, 13	45 036 000	46 214 000
Andre kortsiktige fordringer	12	267 575 000	268 875 000
Sum fordringer		312 611 000	315 090 000
Investeringer			
Aksjer og andeler i foretak i samme konsern	11		



Balanse

Beløp i: NOK	Note	2024	2023
Bankinnskudd, kontanter og lignende			
Bankinnskudd, kontanter o.l.	14	185 000	64 000
Sum bankinnskudd, kontanter og lignende		185 000	64 000
Sum omløpsmidler		360 370 000	366 873 000
SUM EIENDELER		815 633 000	809 782 000

BALANSE - EGENKAPITAL OG GJELD

Egenkapital

Innskutt egenkapital

Aksjekapital	9, 15	400 000	200 000
Overkurs	9	265 513 000	115 713 000
Annen innskutt egenkapital	9	165 898 000	173 715 000
Sum innskutt egenkapital		431 811 000	289 628 000

Opptjent egenkapital

Fond for vurderingsforskjeller	9		
Annen egenkapital	9		
Udekket tap	9		
Sum egenkapital	9	431 811 000	289 628 000

Gjeld

Langsiktig gjeld

Utsatt skatt	8		1 305 000
Sum avsetninger for forpliktelser			1 305 000

Annen langsiktig gjeld

Gjeld til kredittinstitusjoner	13	5 752 000	4 292 000
Langsiktig konserngjeld	12	204 592 000	338 322 000
Sum annen langsiktig gjeld		210 344 000	342 614 000

Sum langsiktig gjeld		210 344 000	343 920 000
-----------------------------	--	--------------------	--------------------

Kortsiktig gjeld

Gjeld til kredittinstitusjoner	13	79 070 000	31 117 000
--------------------------------	----	------------	------------



Balanse

Beløp i: NOK	Note	2024	2023
Leverandørgjeld	12	40 080 000	71 417 000
Betalbar skatt	8	248 000	
Skyldig offentlige avgifter		15 982 000	11 212 000
Annen kortsiktig gjeld	12	38 098 000	62 487 000
Sum kortsiktig gjeld		173 479 000	176 234 000
Sum gjeld		383 822 000	520 154 000
SUM EGENKAPITAL OG GJELD		815 633 000	809 782 000



Årsregnskap 2024 Lerøy Norway Seafoods AS

Resultatregnskap
Balanse
Noter til regnskapet

Org.nr.: 995 548 194



Resultatregnskap

Lerøy Norway Seafoods AS

Alle tall i 1 000 NOK

Driftsinntekter og driftskostnader	Note	2024	2023
Salgsinntekt	2, 3	994 335	1 310 164
Annen driftsinntekt	3	66 788	65 641
Sum driftsinntekter		1 061 122	1 375 805
Varekostnad	3, 4	776 633	1 053 733
Lønnskostnad	5	280 763	302 649
Av- og nedskrivninger	6	75 636	70 865
Annen driftskostnad	3, 5	177 222	159 839
Sum driftskostnader		1 310 254	1 587 086
Driftsresultat		-249 131	-211 281
Finansinntekter og finanskostnader			
Renteinntekt fra foretak i samme konsern		379	338
Annen renteinntekt		750	297
Annen finansinntekt	7	2 455	21 535
Rentekostnad til foretak i samme konsern		16 270	11 793
Annen rentekostnad		5 511	6 715
Resultat av finansposter		-18 196	3 662
Resultat før skattekostnad		-267 327	-207 619
Skattekostnad	8	-58 386	-50 563
Årsresultat	9	-208 941	-157 055
Overføringer			
Overføringer annen egenkapital	9	-208 941	-157 055
Sum overføringer		-208 941	-157 055



Balanse

Lerøy Norway Seafoods AS

Alle tall i 1 000 NOK

	Note	31.12.2024	31.12.2023
Eiendeler			
Anleggsmidler			
Immaterielle eiendeler			
Konsesjoner, patenter o.l.	10	100	100
Utsatt skattefordel	8	601	0
Sum immaterielle eiendeler		701	100
Varige driftsmidler			
Tomter, bygninger o.a. fast eiendom	6	40 862	47 160
Maskiner og anlegg	6	374 288	357 536
Sum varige driftsmidler		415 150	404 697
Finansielle anleggsmidler			
Investeringer i datterselskap	3, 11	3 021	3 021
Lån til foretak i samme konsern	12	7 900	7 900
Investeringer i aksjer og andeler	11	1 405	1 405
Andre langsiktige fordringer	13	27 087	25 788
Sum finansielle anleggsmidler		39 412	38 113
Sum anleggsmidler		455 264	442 909
Omløpsmidler			
Lager av varer og annen beholdning	4	47 574	51 718
Fordringer			
Kundefordringer	12, 13	45 036	46 214
Andre kortsiktige fordringer	12	267 575	268 875
Sum fordringer		312 611	315 090
Bankinnskudd, kontanter o.l.	14	185	64
Sum omløpsmidler		360 370	366 873
Sum eiendeler		815 633	809 782



Balanse

Lerøy Norway Seafoods AS

Alle tall i 1 000 NOK

	Note	31.12.2024	31.12.2023
Egenkapital og gjeld			
Innskutt egenkapital			
Aksjekapital	9, 15	400	200
Overkurs	9	265 513	115 713
Annen innskutt egenkapital	9	165 898	173 715
Sum innskutt egenkapital		431 811	289 628
Sum egenkapital	9	431 811	289 628
Gjeld			
Utsatt skatt	8	0	1 305
Annen langsiktig gjeld			
Gjeld til kredittinstitusjoner	13	5 752	4 292
Langsiktig konserngjeld	12	204 592	338 322
Sum annen langsiktig gjeld		210 344	342 614
Kortsiktig gjeld			
Gjeld til kredittinstitusjoner	13	79 070	31 117
Leverandørgjeld	12	40 080	71 417
Betalbar skatt	8	248	0
Skyldig offentlige avgifter		15 982	11 212
Annen kortsiktig gjeld	12	38 098	62 487
Sum kortsiktig gjeld		173 479	176 234
Sum gjeld		383 822	520 154
Sum egenkapital og gjeld		815 633	809 782

Bergen, 25.02.2025

Styret i Lerøy Norway Seafoods AS

Helge Singelstad
styreleder

Britt Kathrine Drivenes
nestleder

Bjarne Egil Kristiansen
styremedlem

Nina Katrine Hanssen
styremedlem

Henning Kolbjørn Beltestad
styremedlem

Sjur Svenningsson Malm
styremedlem

Mikael Johansen
styremedlem

Evelyn Lundanes Rørvik
styremedlem

Børge Soleng
daglig leder



Note 1 Regnskapsprinsipper

Årsregnskapet er satt opp i samsvar med regnskapslovens bestemmelser og god regnskapsskikk.

Bruk av estimater

I utarbeidelsen av årsregnskapet har man brukt estimater og forutsetninger som har påvirket resultatregnskapet og verdsettelsen av eiendeler og gjeld, samt usikre eiendeler og forpliktelser på balansedagen i henhold til god regnskapsskikk. Områder som i stor grad inneholder slike skjønsmessige vurderinger, høy grad av kompleksitet, eller områder hvor forutsetninger og estimater er vesentlige for årsregnskapet, er beskrevet i notene.

Valuta

Transaksjoner i utenlandsk valuta omregnes til kursen på transaksjonstidspunktet. Pengeposter i utenlandsk valuta omregnes til norske kroner ved å benytte balansedagens kurs. Ikke-pengeposter som måles til historisk kurs uttrykt i utenlandsk valuta, omregnes til norske kroner ved å benytte valutakursen på transaksjonstidspunktet. Ikke-pengeposter som måles til virkelig verdi uttrykt i utenlandsk valuta, omregnes til valutakursen fastsatt på måletidspunktet. Valutakursendringer resultatføres løpende i regnskapsperioden under andre finansposter.

Inntekter

Inntekter ved salg av varer og tjenester vurderes til virkelig verdi av vederlaget, netto etter fradrag for merverdiavgift, returer, rabatter og andre avslag. Salg av varer resultatføres når selskapet har levert sine produkter til kunden og det ikke er uoppfylte forpliktelser som kan påvirke kundens aksept av leveringen. Levering er ikke foretatt før produktene er sendt til avtalt sted og risiko for tap og ukurans er overført til kunden. Erfaringstall anvendes for å estimere og regnskapsføre avsetninger for reklamasjoner og retur på salgstidspunktet.

Kostnadsføringstidspunkt/sammenstilling

Utgifter sammenstilles med og kostnadsføres samtidig med de inntekter utgiftene kan henføres til. Utgifter som ikke kan henføres direkte til inntekter, kostnadsføres når de påløper.

Andre driftsinntekter

Vesentlige inntekter som ikke har sammenheng med den ordinære virksomheten, klassifiseres som andre driftsinntekter.

Skatt

Skattekostnaden i resultatregnskapet omfatter både periodens betalbare skatt og endring i utsatt skatt. Utsatt skatt er beregnet med 22 % på grunnlag av de midlertidige forskjeller som eksisterer mellom regnskapsmessige og skattemessige verdier, samt ligningsmessig underskudd til fremføring ved utgangen av regnskapsåret. Skatteøkende og skattereduserende midlertidige forskjeller som reverserer eller kan reverseres i samme periode er utlignet og nettoført. Netto utsatt skattefordel balanseføres i den grad det er sannsynlig at denne kan bli utnyttet.

Skattereduksjon ved avgitt konsernbidrag, og skatt på mottatt konsernbidrag som føres til reduksjon av kostpris eller direkte mot egenkapitalen, føres direkte mot skatt i balansen (mot betalbar skatt hvis konsernbidraget har virkning på betalbar skatt og mot utsatt skatt hvis konsernbidraget har virkning på utsatt skatt).

Leasing

Det skilles mellom finansiell og operasjonell leasing. Driftsmidler finansiert ved finansiell leasing er regnskapsmessig klassifisert under varige driftsmidler. Motposten er medtatt som langsiktig gjeld. Leiebeløp fordeles mellom rentekostnad og avdrag på gjelden. Operasjonell leasing kostnadsføres som driftskostnad basert på fakturert leasingleie.



Klassifisering og vurdering av anleggsmidler

Anleggsmidler omfatter eiendeler bestemt til varig eie og bruk. Anleggsmidler er vurdert til anskaffelseskost, fratrukket avskrivninger og nedskrivninger. Langsiktig gjeld balanseføres til nominelt beløp på transaksjonstidspunktet. Varige driftsmidler balanseføres og avskrives over driftsmidlets økonomiske levetid. Vesentlige driftsmidler som består av flere betydelige komponenter med ulik levetid er dekomponert med ulik avskrivningstid for de ulike komponentene. Direkte vedlikehold av driftsmidler kostnadsføres løpende under driftskostnader, mens påkostninger eller forbedringer tillegges driftsmidlets kostpris og avskrives i takt med driftsmidlet. Varige driftsmidler nedskrives til gjenvinnbart beløp ved verdifall som forventes ikke å være forbigående. Gjenvinnbart beløp er det høyeste av netto salgsverdi og verdi i bruk. Verdi i bruk er nåverdi av fremtidige kontantstrømmer knyttet til eiendelen. Nedskrivningen reverseres når grunnlaget for nedskrivningen ikke lenger er til stede.

Klassifisering og vurdering av omløpsmidler

Omløpsmidler og kortsiktig gjeld omfatter normalt poster som forfaller til betaling innen ett år etter balansedagen, samt poster som knytter seg til varekretsløpet. Omløpsmidler vurderes til laveste verdi av anskaffelseskost og virkelig verdi. Kortsiktig gjeld balanseføres til nominelt beløp på transaksjonstidspunktet.

Datterselskap og tilknyttet selskap

Datterselskap og tilknyttede selskaper vurderes etter kostmetoden i selskapsregnskapet. Investeringen er vurdert til anskaffelseskost for aksjene med mindre nedskrivning har vært nødvendig. Det er foretatt nedskrivning til virkelig verdi når verdifall skyldes årsaker som ikke kan forventes å være forbigående og det må anses nødvendig etter god regnskapsskikk. Nedskrivninger er reversert når grunnlaget for nedskrivning ikke lenger er til stede.

Varer

Varer er vurdert til det laveste av anskaffelseskost og netto salgsverdi. Netto salgsverdi er estimert salgspris ved ordinær drift etter fradrag for beregnede nødvendige utgifter for gjennomføring av salget. Anskaffelseskost inkluderer utgifter påløpt ved anskaffelse av varene og kostnader for å bringe varene til nåværende plassering og tilordnes ved bruk av FIFO - prinsippet.

Fordringer

Kundefordringer og andre fordringer oppføres til pålydende etter fradrag for avsetning til forventet tap. Avsetning til tap gjøres på grunnlag av en individuell vurdering av de enkelte fordringene. For øvrige kundefordringer utføres en uspesifisert avsetning for å dekke forventet tap på krav.

Reklamasjon

Det er avsatt til forventede reklamasjonskostnader. Avsetningen er i balansen oppført under annen kortsiktig gjeld.

Kontantstrømoppstilling

Kontantstrømoppstillingen er utarbeidet etter den indirekte metoden. Kontanter og kontantekvivalenter omfatter kontanter, bankinnskudd og andre kortsiktige, likvide plasseringer.



Note 2 Segmentinformasjon

Alle tall i 1 000 NOK

Selskapets virksomhet består av salg av fisk og fiskeprodukter

	2024	2023
Norge	994 335	1 310 164
Utlandet	0	0
Sum salgsinntekter	994 335	1 310 164

Note 3 Transaksjoner med nærstående

Alle tall i 1 000 NOK

Ytelser til ledende ansatte er omtalt i note 5, og mellomværende med konsernselskaper er omtalt i note 12.

Selskapets transaksjoner med nærstående parter: **2024**

Salg av varer

- Til Lerøy Seafood AS 993 632

Annen inntekt fra nærstående

- Kapasitetsprovisjon fra Lerøy Seafood AS 30 000

- Produksjonstilskudd fra Lerøy Havfisk AS 30 000

Driftskostnader

- Varekjøp fra Lerøy Havfisk AS avregnet gjennom Norges Råfisklag AS 205 045

- Innleie analysetjenester fra Lerøy Seafood Group ASA 1 465

- Innleie av IT drift fra Lerøy Seafood Group ASA 12 622

- Innleie innkjøpstjenester fra Lerøy Seafood Group ASA 1 776

- Innleie produktutvikling fra Lerøy Seafood Group ASA 1 026

- Innleie konserntjenester fra Lerøy Seafood Group ASA 4 183

- Leie av kontorlokaler fra Lerøy Aurora AS 470

- Innleie av forretningsførsel fra Lerøy Seafood AS 1 644

Tjenester er ytet på armlengdes vilkår. Lerøy Seafood AS, Lerøy Aurora AS og Lerøy Havfisk AS er søsterselskap som inngår i samme konsern. Lerøy Norway Seafoods AS er et heleid datterselskap av Lerøy Seafood Group ASA.



Note 4 Varer

Alle tall i 1 000 NOK

	2024	2023
Råvarer	34 962	24 115
Varer under tilvirkning	2 834	7 596
Egentilvirkede ferdigvarer	9 778	20 008
Sum	47 574	51 718

Note 5 Lønnskostnader, antall ansatte, godtgjørelser, lån til ansatte mm.

Alle tall i 1 000 NOK

Lønnskostnader	2024	2023
Lønninger	242 982	272 142
Arbeidsgiveravgift	7 269	7 229
Pensjonskostnader	21 131	13 465
Andre ytelser	9 380	9 812
Sum	280 763	302 649
Sysselsatte årsverk	399	485

Det er ikke utbetalt honorar til styret i 2024.

Lønn og bonus til daglig leder var 2 620 TNOK i 2024. Pensjonsgrunnlaget til daglig leder er begrenset oppad til 12G, med samme innskuddssatser som øvrige ansatte.

Lån og Sikkerhetsstillelse:

Det er ikke gitt lån/sikkerhetsstillelse til daglig leder, styrets leder eller andre nærstående parter.

Pensjonskostnader og -forpliktelser

Selskapet er underlagt lov om obligatorisk tjenestepensjon og har pensjonsordning for sine ansatte som tilfredsstiller lovkravene. Selskapet har hovedsakelig pensjonsordninger der arbeidsgiver yter et avtalt tilskudd som forvaltes i en separat pensjonssparing (tilskuddsplaner). Tilskuddet innregnes som periodens pensjonskostnad.

Kostnadsført godtgjørelse til revisor	2024	2023
Lovpålagt revisjon	919	765
Andre attestasjonstjenester	0	0
Teknisk bistand regnskap og ligningspapirer	0	0
Andre tjenester utenfor revisjonen	54	27
Sum	973	792



Note 6 Varige driftsmidler

Alle tall i 1 000 NOK

	Tomter	Bygninger	Anlegg og prod. utstyr	Driftsløsøre	Sum
Anskaffelseskost 01.01.2024	2 106	103 023	763 003	38 111	906 243
Tilgang	0	39	84 195	2 016	86 249
Avgang/utrangering	0	0	3 278	0	3 278
Anskaffelseskost 31.12.2024	2 106	103 061	843 919	40 127	989 213
Akkumulerte avskrivninger	0	52 692	433 354	27 865	513 911
Akkumulerte nedskrivninger	422	11 991	43 225	4 513	60 151
Bokført verdi per 31.12.2024	1 684	38 379	367 340	7 748	415 150
Herav leasede driftsmidler:			5 617		
Årets avskrivninger	0	6 337	65 902	3 397	75 636
Herav avskrivninger på leasede driftsmidler:			2 219		
Årets nedskrivninger	0	0	0	0	0
Forventet økonomisk levetid		Inntil 25 år	Inntil 25 år	Inntil 5 år	
Avskrivningsplan	Ingen	Lineær	Lineær	Lineær	

De balanseførte verdiene er vurdert mot forventet fremtidig kontantstrøm, og det er ikke grunnlag for nedskrivninger av selskapsregnskapet. Lerøy Norway Seafoods utgjør sammen med Lerøy Havfisk AS segmentet villfangst, selskapene er ikke uavhengige, og segmentet som helhet er lønnsomt. Lerøy Seafood Group tilfører konsernbidrag og sikrer verdiene og kontantstrømmen i selskapet.

Leieavtaler

Selskapet leier driftsbygninger, anlegg og maskiner fra Havfisk AS. Leiekontraktene utløper hovedsakelig i 2025, men med rett til forlengelse på uendrede vilkår på ytterligere 15 år.

Lerøy Norway Seafoods betalte ikke husleie til Lerøy Havfisk i 2024. Husleien beregnes i forhold til inntjeningen i Lerøy Norway Seafoods. Leiebestemmelsene er knyttet opp mot aktivitetsplikten som Lerøy Havfisk har på sine konsesjonsrettigheter. Lerøy Norway Seafoods betaler driftskostnader knyttet til anleggene.

Note 7 Finansinntekter og finanskostnader

Alle tall i 1 000 NOK

Annen finansinntekt	2024	2023
Aksjeutbytte	410	160
Valutagevinst	1 376	111
Aksjegevinst	0	20 763
Renteinntekt konsern	379	338
Andre Finansinntekter	1 419	798
Sum annen finansinntekt:	3 584	22 170
Annen finanskostnad		
Rentekostnad konsern	16 270	11 793
Valutatap	230	804
Andre rentekostnader	5 281	5 911
Sum annen finanskostnad:	21 781	18 508



Note 8 Skatt

Alle tall i 1 000 NOK

Beregning av utsatt skatt/utsatt skattefordel	Endring	2024	2023
Varige driftsmidler	15 419	2 185	17 604
Utestående fordringer	-47	-2 021	-2 068
Varelager	431	0	-431
Gevinst- og tapskonto	238	951	1 189
Forskuddsbetaling leieavtale	-7 283	-3 034	-10 317
Leasinggjeld	93	-135	-41
Netto midlertidig forskjeller	7 989	-2 054	5 935
Begrensning av rentefradrag	-679	-679	0
Grunnlag for beregning av utsatt skatt	8 669	-2 734	5 935
		22 %	22 %
Utsatt skatt/utsatt skattefordel		-601	1 306
Utsatt skatt/utsatt skattefordel i balansen		-601	1 306
Grunnlag for skattekostnad, endring i utsatt skatt og betalbar skatt		2024	2023
Resultat før skattekostnad		-267 327	-207 619
Permanente forskjeller		1 936	-20 156
Grunnlag for årets skattekostnad		-265 391	-227 774
Endring i midlertidig forskjeller		7 989	5 641
Endring i underskudd til fremføring		-1	-410
Mottatt konsernbidrag direkte balanseført		257 852	222 543
Rentebegrensning		679	0
Skattepliktig inntekt (grunnlag for betalbar skatt i balansen)		1 128	0
		22 %	22 %
Betalbar skatt i balansen		248	0
Fordeling av skattekostnad		2024	2023
Betalbar skatt		248	0
For mye, for lite avsatt i fjor		0	-453
Sum betalbar skatt		248	-453
Endring i utsatt skatt/skattefordel		-1 907	-1 151
Endring i utsatt skatt/skattefordel som følge av endret skattesats		0	0
Skatteeffekt konsernbidrag		-56 727	-48 959
Skattekostnad		-58 386	-50 563
Avstemming av årets skattekostnad			
Regnskapsmessig resultat før skattekostnad		-267 327	-207 619
Beregnet skattekostnad		-58 812	-45 676
Skattekostnad i resultatregnskapet		-58 386	-50 563
Differanse		-426	4 887
Differansen består av følgende:			
22% skatt av permanente forskjeller		426	-4 434
Skatteeffekt av korreksjoner feil fra tidligere år		0	-453
Sum forklart differanse		426	-4 887



Note 9 Egenkapital

Alle tall i 1 000 NOK

	Aksje- kapital	Overkurs	Annen innskutt egenkapital	Sum egenkapital
Egenkapital 01.01.2024	200	115 713	173 715	289 628
Årets resultat	0	0	-208 941	-208 941
Mottatt konsernbidrag etter skatt	0	0	201 125	201 125
Kapitalendring	200	149 800	0	150 000
Egenkapital 31.12.2024	400	265 513	165 898	431 811

Note 10 Immateriell rettighet

Alle tall i 1 000 NOK

Bokførte immaterielle eiendeler er knyttet til rettighet til båt plass.

Note 11 Datterselskap, tilknyttet selskap og andre langsiktige investeringer

Alle tall i 1 000 NOK

	Forretnings- kontor	Eier-/ stemme andel	Egenkapital siste år (100%)	Resultat siste år (100 %)	Balansført verdi
Datterselskap					
Sørvær Kystfiskeinvest AS*	9595 Sørvær	51%	-590	-353	59
Melbu Fryselager AS*	8445 Melbu	100%	1 769	100	2 962
Balansført verdi 31.12.2024					3 021
Andre Investeringer					
Øvrige mindre investeringer					1 405
Balansført verdi 31.12.2024					1 405

* Tall for Melbu Fryselager AS og Sørvær Kystfiskeinvest AS er fra 2023 da regnskap pr. 31.12.2024 ikke er avlagt enda.



Note 12 Mellomværende med selskap i samme konsern m.v.

Alle tall i 1 000 NOK

	Kundefordringer		Andre kortsiktige fordringer	
	2024	2023	2024	2023
Foretak i samme konsern	44 475	44 915	0	0
Konsernbidrag			257 852	222 543
Sum	44 475	44 915	257 852	222 543

	Andre langsiktige fordringer		Annen kortsiktig gjeld	
	2024	2023	2024	2023
Foretak i samme konsern	7 900	7 900	0	0
Sum	7 900	7 900	0	0

	Leverandørgjeld		Annen langsiktig gjeld	
	2024	2023	2024	2023
Foretak i samme konsern	12 639	12 448	204 592	338 322
Sum	12 639	12 448	204 592	338 322

Note 13 Fordringer og gjeld

Alle tall i 1 000 NOK

Kundefordringer	2024	2023
Kundefordringer til pålydende	45 323	46 549
Avsetning til tap på kundefordringer	-288	-335
Kundefordringer i balansen	45 036	46 214

Fordringer med forfall senere enn ett år	2024	2023
Fordringer på datterselskap	7 900	7 900
Lån til fiskere	11 335	6 185
Salg av Itub-aksjer	8 852	12 703
Depositum Norges Råfisklag	6 900	6 900
Sum	34 987	33 688

Leasingforpliktelse	2024	2023
Bokført leasingforpliktelse	5 752	4 292

Beskrivelse av forventet avdragsprofil på leasinggjeld de neste årene:

	2025	2026	2027	2028	Rest
	2 260	1 844	956	692	0

Gjeld sikret ved pant	2024	2023
	79 070	31 117

Balanseført verdi av pantsatte eiendeler	2024	2023
Kundefordringer mot Lerøy Seafood AS	39 551	40 060
Sum	39 551	40 060

Garantistillelse/kausjonistansvar

Garanti	Garantimottaker	Beløp
Skattetrekkgaranti	Skatteetaten	20 000
Sum		20 000



Note 14 Bundne bankinnskudd, trekkrettigheter

Alle tall i 1 000 NOK

	2024	2023
Budne bankinnskudd		
Skattetrekkskonto	0	0
Trekkrettigheter		
Ubenyttet kassekreditt	120 930	118 883

Den totale trekkfasiliteten for kassekreditt er 200 millioner NOK.

Note 15 Aksjekapital og aksjonærinformasjon

Lerøy Seafood Group ASA har forretningskontor i Bergen, hvor en kan få utlevert konsernregnskap der selskapet inngår.

Aksjekapitalen på kr. 400 000 består av 200 000 aksjer á kr. 2.

Oversikt over de største aksjonærene	Antall	Eierandel
Lerøy Seafood Group ASA	200 000	100%
Sum	200 000	100%

Note 16 Finansiell markedsrisiko

Selskapet er eksponert for risiko knyttet til prisendringer i råvare- og ferdigvaremarkedet, i den grad disse forandringene medfører endringer i selskapets konkurransekraft og inntjeningspotensial over tid. Etterspørselen etter ferske og foredlede fiskeprodukter vurderes å være jevnt stigende og selskapet er i likhet med den øvrige bransje eksponert for manglende råstoff.

Selskapets kredittrisiko er begrenset siden tilnærmet alt salg går til Lerøy Seafood AS som er et konsernselskap.



Til generalforsamlingen i Lerøy Norway Seafoods AS

Uavhengig revisors beretning

Konklusjon

Vi har revidert årsregnskapet for Lerøy Norway Seafoods AS som består av balanse per 31. desember 2024, resultatregnskap og kontantstrømpstilling for regnskapsåret avsluttet per denne datoen og noter til årsregnskapet, herunder et sammendrag av viktige regnskapsprinsipper.

Etter vår mening oppfyller årsregnskapet gjeldende lovkrav, og gir årsregnskapet et rettviseende bilde av selskapets finansielle stilling per 31. desember 2024, og av dets resultater og kontantstrømmer for regnskapsåret avsluttet per denne datoen i samsvar med regnskapslovens regler og god regnskapsskikk i Norge.

Grunnlag for konklusjonen

Vi har gjennomført revisjonen i samsvar med International Standards on Auditing (ISA-ene). Våre oppgaver og plikter i henhold til disse standardene er beskrevet nedenfor under *Revisors oppgaver og plikter ved revisjonen av årsregnskapet*. Vi er uavhengige av selskapet i samsvar med kravene i relevante lover og forskrifter i Norge og International Code of Ethics for Professional Accountants (inkludert internasjonale uavhengighetsstandarder) utstedt av International Ethics Standards Board for Accountants (IESBA-reglene), og vi har overholdt våre øvrige etiske forpliktelser i samsvar med disse kravene. Innhentet revisjonsbevis er etter vår vurdering tilstrekkelig og hensiktsmessig som grunnlag for vår konklusjon.

Øvrig informasjon

Styret og daglig leder (ledelsen) er ansvarlige for informasjonen i årsberetningen. Øvrig informasjon omfatter informasjon i årsrapporten bortsett fra årsregnskapet og den tilhørende revisjonsberetningen. Vår konklusjon om årsregnskapet ovenfor dekker ikke informasjonen i årsberetningen.

I forbindelse med revisjonen av årsregnskapet er det vår oppgave å lese årsberetningen. Formålet er å vurdere hvorvidt det foreligger vesentlig inkonsistens mellom årsberetningen og årsregnskapet og den kunnskap vi har opparbeidet oss under revisjonen av årsregnskapet, eller hvorvidt informasjon i årsberetningen ellers fremstår som vesentlig feil. Vi har plikt til å rapportere dersom årsberetningen fremstår som vesentlig feil. Vi har ingenting å rapportere i så henseende.

Basert på kunnskapen vi har opparbeidet oss i revisjonen, mener vi at årsberetningen

- er konsistent med årsregnskapet og
- inneholder de opplysninger som skal gis i henhold til gjeldende lovkrav.

Ledelsens ansvar for årsregnskapet

Ledelsen er ansvarlig for å utarbeide årsregnskapet og for at det gir et rettviseende bilde i samsvar med regnskapslovens regler og god regnskapsskikk i Norge. Ledelsen er også ansvarlig for slik internkontroll som den finner nødvendig for å kunne utarbeide et årsregnskap som ikke inneholder vesentlig feilinformasjon, verken som følge av misligheter eller utilsiktede feil.

Ved utarbeidelsen av årsregnskapet må ledelsen ta standpunkt til selskapets evne til fortsatt drift og opplyse om forhold av betydning for fortsatt drift. Forutsetningen om fortsatt drift skal legges til grunn for årsregnskapet så lenge det ikke er sannsynlig at virksomheten vil bli avvirket.

Revisors oppgaver og plikter ved revisjonen av årsregnskapet

Vårt mål er å oppnå betryggende sikkerhet for at årsregnskapet som helhet ikke inneholder vesentlig feilinformasjon, verken som følge av misligheter eller utilsiktede feil, og å avgi en revisjonsberetning som inneholder vår konklusjon. Betryggende sikkerhet er en høy grad av sikkerhet, men ingen garanti for at en

PricewaterhouseCoopers AS, Torgallmenningen 14, Postboks 3984 – Sandviken, NO-5014 Bergen
T: 02316, org. no.: 987 009 713 MVA, www.pwc.no
Statsautoriserte revisorer, medlemmer av Den norske Revisorforening og autorisert regnskapsførerselskap



revisjon utført i samsvar med ISA-ene, alltid vil avdekke vesentlig feilinformasjon. Feilinformasjon kan oppstå som følge av misligheter eller utilsiktede feil. Feilinformasjon er å anse som vesentlig dersom den enkeltvis eller samlet med rimelighet kan forventes å påvirke de økonomiske beslutningene som brukerne foretar på grunnlag av årsregnskapet. For videre beskrivelse av revisors oppgaver og plikter vises det til: <https://revisorforeningen.no/revisionsberetninger>

Bergen, 28. februar 2025
PricewaterhouseCoopers AS

Ole Martin Waage
Statsautorisert revisor
(elektronisk signert)



 Securely signed with Brevio

Revisjonsberetning

Signers:

Name	Method	Date
Waage, Ole Martin	BANKID	2025-02-28 16:54

This document package contains:

- Closing page (this page)
- The original document(s)
- The electronic signatures. These are not visible in the document, but are electronically integrated.



This file is sealed with a digital signature.
The seal is a guarantee for the authenticity
of the document.



Admincontrol

List of Signatures Page 1/1

Årsregnskap 2024 - Lerøy Norway Seafoods AS.pdf

Name	Method	Signed at
Singelstad, Helge	BANKID	2025-03-27 13:43 GMT+01
Soleng, Børge	BANKID	2025-03-26 08:06 GMT+01
Rørvik, Evelyn Lundanes	BANKID	2025-03-26 07:43 GMT+01
Beltestad, Henning Kolbjørn	BANKID	2025-03-26 06:33 GMT+01
Johansen, Mikael	BANKID	2025-03-25 17:26 GMT+01
Drivenes, Britt Kathrine	BANKID	2025-04-03 10:51 GMT+02
Malm, Sjur Svenningsson	BANKID	2025-04-01 17:18 GMT+02
Kristiansen, Bjarne Egil	BANKID	2025-04-01 13:10 GMT+02
Hanssen, Nina Katrine	BANKID	2025-03-28 14:40 GMT+01



This file is sealed with a digital signature. The seal is a guarantee for the authenticity of the document.

External reference: 4F9DE1703FE1458097B03E0020C85675



ÅRSRAPPORT

LERØY NORWAY SEAFOODS AS



2024



This file is sealed with a digital signature.
The seal is a guarantee for the authenticity
of the document.

Document ID:
4F9DE1703FE1458097B03E0020C85675



Lerøy Norway Seafoods AS

Årsberetning 2024

1. Opplysninger om virksomheten

Lerøy Norway Seafoods AS er et heleid datterselskap av børsnoterte Lerøy Seafood Group ASA (LSG). Selskapet driver tilvirkning av ferske og frosne sjømatprodukter i Norge. Selskapets forretningsadresse er i Tromsø.

Selskapets anlegg i Båtsfjord, Kjøllefjord, Hammerfest, Melbu og Stamsund er underlagt aktivitetsplikt. Aktivitetsplikten er knyttet opp mot konsesjoner for fiskeri i selskapets søsterselskap Lerøy Havfisk AS.

Selskapet drifter også anlegg i Berlevåg, Sørvær, Kløvnes og Skårvågen, og i tillegg leier selskapet ut et anlegg i Tromvik til Dragøy Grossist AS.

2. Driften i 2024

Lerøy Norway Seafoods AS har lagt bak seg nok et utfordrende år med ekstremt krevende rammebetingelser. Nok et år med reduksjon i torskekvote førte til økning i råstoffpris, men økningen ble betraktelig høyere enn forventet. Lave volum fører til at kapasiteten i fabrikkene ikke blir fylt opp, og effektiviteten går ned. Pliktene som selskapet har reduserer mulighetene for økonomisk optimalisering av driften. En krevende verdenssituasjon og lavere kjøpekraft påvirker markedene negativt, og gjør det krevende å ta igjen økning i råstoffpris.

Selskapet har de siste årene strukturert driften for å bedre det industrielle grunnlaget for selskapets fabrikker. I februar ble en omfattende rehabilitering av anlegget i Båtsfjord, med installasjon av ny produksjonsteknologi for filetproduksjon, ferdigstilt. Prosjektgjennomføringen har vært vellykket, og kun mindre justeringer gjenstår for å optimalisere produksjonsflyt. Investeringen har gitt forventet effekt på underliggende produksjons-KPI'er, men svak råstofftilgang og lav snittstørrelse på råstoffet drar ned resultatet for anlegget. Når kvote og råstofftilgang tar seg opp igjen vil Båtsfjord ha et betydelig bedret lønnsomhetspotensial.

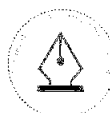
I 2024 startet en satsing på klippfiskproduksjon ved selskapets anlegg i Rypefjord i Hammerfest. En velfungerende produksjonslinje er nå i full drift, og i løpet av året har selskapet etablert seg med produkter av høy kvalitet i flere markeder.

I 2024 ble det også startet omfattende investeringer i Kjøllefjord. Kjøpestasjonen som ble bygget på 1940-tallet er nå revet og i ferd med å bli erstattet av ny bygningsmasse og teknologi. I det nye anlegget er det også lagt til rette for effektiv håndtering av snøkrabbe, som representerer et spennende potensial. Det er i 2025 er satt krav om at 10% av snøkrabbe skal leveres levende til landindustrien, og anlegget i Kjøllefjord er sentralt mht. å kunne realisere potensialet i dette. Forventet ferdigstilling og oppstart i den nye kjøpestasjonen er høsten 2025.

Også i 2024 har arbeidet med kontinuerlig forbedring stått sentralt, og igjen viser selskapet at dette arbeidet forbedrer underliggende KPI'er i alle anlegg og på tvers av verdikjeden. Anlegget på Melbu har vært et foregangsanlegg i selskapets forbedringsarbeid tuftet på det leanbaserte produksjonssystemet Lerøy Way, og ble i 2023 trukket frem i årsmeldingen da anlegget for første gang på svært mange år leverte et positivt resultat. Gjennom 2024 har anlegget demonstrert ytterligere

Lerøy Norway Seafoods AS

Foretaksnr. 995 548 194



This file is sealed with a digital signature.
The seal is a guarantee for the authenticity
of the document.

Document ID:
4F9DE1703FE1458097B03E0020C85675



forbedringer, men til tross for dette er resultatutviklingen negativ. Dette viser i hvilken grad kvote, og dermed prisutvikling dominerer resultatet.

Fiskematproduksjonen i Stamsund viser også en positiv utvikling. Produksjonen er velfungerende, men markeds- og salgsarbeid knyttet til en ny kategori tar lenger tid enn forventet. I løpet av 2024 er fiskegrateng etablert som en ny produktgruppe. I løpet av 2025 er det planlagt flere lanseringer av nye produkter, og salgs- og markedsarbeid er intensivert ytterligere. Fabrikken har god tilgang på restråstoff fra filetproduksjon, og forbedrer kontinuerlig evnen til optimal utnyttelse av hele fisken til humant konsum av høyverdige produkter, noe som i et bærekraftperspektiv gir dette anlegget et godt utgangspunkt. Fabrikken har nå høy automasjonsgrad og vil være lønnsom når de nødvendige markedsposisjoner er oppnådd.

Til tross for gode forbedringer i alle anlegg, har den store kvotenedgangen hvert år fra 2021 ført til en dramatisk prisøkning på råstoffet. Samtidig har verdenssituasjonen ført til lavere kjøpekraft, og det har gjort det krevende å hente igjen prisøkningen på råstoff i ferdigvaremarkedet. Særlig for filetprodukter har dette vært vanskelig, og i løpet av 2024 ble derfor filetproduksjonen i Berlevåg stanset, og nå benyttes dette anlegget som et rent mottak for kjøp av fisk og krabbe. Dette har redusert tapene i dette anlegget.

3. Redegjørelse for årsregnskapet

Resultatregnskap

Lerøy Norway Seafoods AS sitt årsregnskap består av resultatregnskap, balanse, kontantstrømoppstilling og noteopplysninger. Lerøy Norway Seafoods AS sitt årsregnskap er utarbeidet i samsvar med Regnskapslovens bestemmelser og god regnskapsskikk i Norge.

Lerøy Norway Seafoods AS hadde driftsinntekter på 1 061 122 TNOK i 2024, mot 1 375 805 TNOK i 2023.

Lerøy Norway Seafoods AS hadde et driftsresultat på -249 131 TNOK i 2024, mot -211 281 TNOK i 2023.

Netto finanskostnad var -18 196 TNOK i 2024, mot netto renteinntekt 3 662 TNOK i 2023.

Årets resultat var -208 941 TNOK, mot -157 055 TNOK i 2023.

Samlet skattekostnad i 2024 var -58 386 TNOK, mot -50 563 TNOK i 2023.

LSG yter 257 852 TNOK i konsernbidrag for regnskapsåret 2024. Konsernbidraget underbygger og styrker selskapets virksomhet fremover.

Balanse

Lerøy Norway Seafoods AS totale balanse ved utgangen av 2024 var 815 633 TNOK, mot 809 782 TNOK i 2023.

Selskapets egenkapital var 431 811 TNOK ved utgangen av året, mot 289 628 TNOK i 2023.

Netto rentebærende gjeld var 289 414 TNOK per 31. desember 2024, mot 373 731 TNOK per 31. desember 2023. Endringen skyldes i hovedsak at eier har konvertert gjeld til egenkapital i 2024.

Det er ikke balanseført kostnader i tilknytning til forskning og utvikling i 2024.

Lerøy Norway Seafoods AS

Foretaksnr. 995 548 194



This file is sealed with a digital signature.
The seal is a guarantee for the authenticity
of the document.

Document ID:
4F9DE1703FE1458097B03E0020C85675



Kontantstrøm

Netto kontantstrøm fra operasjonelle aktiviteter var -184 990 TNOK i 2024, mot -130 496 TNOK i 2023.

Selskapet har opprettholdt et forholdsvis høyt investeringsnivå og netto kontantstrøm fra investeringsaktiviteter utgjorde -86 844 TNOK i 2024, mot -164 214 TNOK i 2023. Rehabilitering av filetfabrikken i Båtsfjord utgjorde en stor andel av investeringene i både 2023 og 2024.

Netto kontantstrøm fra finansieringsaktiviteter utgjorde 271 955 TNOK i 2024, mot 286 766 TNOK i 2023. Innbetaling av konsemidrag fra LSG utgjorde 222 543 TNOK i 2024.

4. Fortsatt drift

Styret avlegger selskapets regnskap under forutsetning om fortsatt drift, det er styrets vurdering at det er korrekt. Styrets vurdering er gjort med bakgrunn i selskapets konserntilknytning til søsterselskapene Lerøy Havfisk AS og Lerøy Seafood AS, samt selskapets viktige funksjon i verdikjeden.

5. Arbeidsmiljø, likestilling og diskriminering

Sykefraværet i 2024 var på 6,8%, samme som det var året før. Det jobbes kontinuerlig for å redusere sykefraværet, blant annet i tett samarbeid med bedriftshelsetjenesten.

Selskapet hadde ved utgangen av året 419 fast ansatte og 126 midlertidige ansatte og tilkallingsvikarer. I 2023 var tilsvarende tall 473 fast ansatte og 101 midlertidig ansatte og tilkallingsvikarer. Total andel kvinner var 38% i 2024 mot 39% i 2023. Selskapet har ingen deltidsstillinger ut over de som er delvis uføretrygdet og har redusert arbeidstid på grunn av tidlig pensjon.

Ledergruppen består av ti personer hvorav fire er kvinner. I selskapets styre er tre av åtte medlemmer kvinner, og krav til kjønnsbalanse iht. loven er oppfylt.

Selskapets praksis er likebehandling av kjønnene. Styret mener, med bakgrunn i selskapets praksis, at det ikke er nødvendig å gjennomføre spesielle tiltak for å fremme likestilling, eller for å forhindre forskjellsbehandling i strid med lov om likestilling mellom kjønnene.

Selskapets praksis og rutiner skal ha til formål å hindre diskriminering av ansatte som følge av nedsatt funksjonsevne, etnisitet, nasjonal opprinnelse, hudfarge, religion eller livssyn. Selskapet legger vekt på mangfold og tilbyr språkopplæring for alle fremmedspråklige, som igjen kan bidra til at ansatte kvalifiseres til å gjennomføre fagopplæring.

I konsernet er det etablert varslingskanal som skal sikre at medarbeidere kan melde om brudd, der også diskriminering inngår.

Lerøy Norway Seafoods rapporterer inn data til likestillingsredegjørelsen til Lerøy Seafood Group ASA, og selskapets data offentliggjøres i konsernets likestillingsredegjørelse sammen med alle datterselskap med mer enn 50 ansatte.

Antall skader med fravær pr. million arbeidstimer (H1) var 2,9 i 2024 mot 10,6 i 2023. I 2024 var det åtte hendelser som medførte personskader, herunder to som resulterte i fravær. Det var ingen alvorlige skader i 2024. Lerøy Norway Seafoods har null-visjon når det gjelder hendelser som medfører personskade og jobber kontinuerlig med målrettede tiltak for å hindre skadesituasjoner.

Lerøy Norway Seafoods AS

Foretaksnr. 995 548 194



This file is sealed with a digital signature.
The seal is a guarantee for the authenticity
of the document.

Document ID:
4F9DE1703FE1458097B03E0020C85675



6. Åpenhetsloven

LSG-konsernet omfattes av rapporteringsplikten, og arbeidet med åpenhetsloven er forankret i selskapets styre og ledelse. Lerøy Seafood Group ASA har en egen varslingskanal som er lett tilgjengelig på selskapets nettside leroyseafood.com, og denne skal brukes også ved henvendelser til Lerøy Norway Seafoods AS.

7. Ytre miljø og klima

Selskapet belaster ikke det ytre miljøet utover det som er normalt for denne type virksomhet. Miljø-/klimamessig bærekraftig drift er, og forblir, et viktig konkurransefortrinn. Lerøy Norway Seafoods er del av konsernets omfattende bærekraftsrapportering, som er tilgjengelig i konsernets bærekraftsbibliotek på leroyseafood.com.

8. Finansiell risiko og risikostyring

Markedsrisiko

Lerøy Norway Seafoods AS er eksponert for risiko knyttet til prisendringer i råvare- og ferdigvaremarkedet.

Kredittrisiko

Lerøy Norway Seafoods AS selger tilnærmet alle produkter til søsterselskapet Lerøy Seafood AS, og har dermed begrenset kredittrisiko.

Likviditetsrisiko

Styret i Lerøy Norway Seafoods AS vurderer likviditeten i selskapet som tilfredsstillende til tross for negativt driftsresultat. Selskapets likviditet er sikret gjennom trekkfasilitet i bank, samt konsernbidrag/lån fra LSG.

Valutarisiko

Lerøy Norway Seafoods AS er eksponert for svingninger i verdien av den norske kronen, som påvirker selskapets globale konkurranseevne.

9. Forsikring styreansvar

Det er på ordinært vis og til normale betingelser tegnet styreansvarsforsikring gjennom konsernet som også gjelder datterselskaper under Lerøy Seafood Group ASA.

10. Hendelser etter balansedagen

Det er ingen spesielle hendelser etter balansedagen som vesentlig endrer de vurderinger som er gjort i forbindelse med regnskapsavleggelsen.

11. Dekning av underskudd

Underskudd etter skatt på -208 941 TNOK overføres til annen innskutt egenkapital. Etter kapitalendring på 150 000 TNOK og konsernbidrag på 201 125 TNOK, er selskapets egenkapital per 31. desember 2024 på 431 811 TNOK. Totalkapitalen i selskapet er 815 633 TNOK, og egenkapitalandelen tilsvarer dermed 53% per 31. desember 2024.

Lerøy Norway Seafoods AS

Foretaksnr. 995 548 194



This file is sealed with a digital signature.
The seal is a guarantee for the authenticity
of the document.

Document ID:
4F9DE1703FE1458097B03E0020C85675

12. Utsiktene fremover

Torskekvoten ble redusert med 20% i 2022, 2023 og 2024. I 2025 er bestanden så lav at handlingsregelen som skal begrense endringer fra år til år til maksimalt 20%, ble tilsidesatt. Havforskernes kvoteråd var en reduksjon på 31%, men den endelige reduksjonen ble satt til 25%. Med bakgrunn i senere års kvotenedgang må vi forvente at vi leser 2027 før det er grunnlag for vekst i kvotene. Vi forventer at både 2025 og 2026 blir krevende år.

Torskekvoten er nå på sitt laveste i moderne tid, og råstoffprisen er mer enn doblet på tre år. Det forventes at det også i 2025 vil bli krevende å hente dette inn i ferdigvaremarkedet.

De siste års differensiering av drift, bort fra nærmest utelukkende ensidig fokus på filetproduksjon, til produksjon av saltfisk/klippfisk, krabbeprodukter og fiskemat, har gjort selskapet noe mindre sårbar for variasjoner i kvotegrunnlaget.

Lerøy Norway Seafoods AS har de siste årene gjennomført tiltak og/eller investeringer som har gitt betydelig forbedringer i driften. Til tross for det har det dessverre ikke vært mulig å unngå svake resultater. Arbeidet med kontinuerlige forbedringer fortsetter med uforminsket styrke, og det investeres i anlegg og driftsutstyr for å styrke selskapets konkurransekraft ytterligere.

Som nevnt innledningsvis, er selskapet tett knyttet sammen med søsterselskapet Lerøy Havfisk. Selskapene utgjør en integrert verdikjede som, til nå, har gjort det mulig å sikre de helårlige industriarbeidsplassene i Lerøy Norway Seafoods.

Selskapet har en sterk bevissthet rundt virksomhetens totale betydning for de lokalsamfunn der selskapet er etablert. Vi håper nasjonale politikere ser behovet for tilpasninger i rammevilkårene som kan styrke selskapets verdiskaping og sysselsettingsevne.

Etter at regjeringens næringsfiendtlige forslag om grunnrenteskatt på norsk havbruksnæring ble vedtatt i 2023, og Skatteutvalget fremla sin utredning (NOU 2022:20 Et helhetlig skattesystem) i desember 2022, konstaterte ledelsen og styret at den politiske risikoen dessverre er sterkt økende. 12. januar 2024 la regjeringen frem sin stortingsmelding «Folk, fisk og fellesskap – en kvotemelding for forutsigbarhet og rettferdig fordeling», som bekrefter dette ytterligere. I tillegg til gjennomføring av trålstigen, resulterte kvotemeldingen i ytterligere omfordeling av kvote fra trål til den minste kystflåten, ved at kvoten til åpen gruppe ble avsatt før fordeling til flåtegruppene. Disse dramatiske endringene undergraver selskapets eksistensgrunnlag og er uforståelige. Manglende forståelse og/eller kunnskap om konsekvensene av egne vedtak, hos regulerende myndigheter, gjør det svært krevende å utvikle industri i Norge.

Selskapet er opptatt av bærekraftig beskatning og forholder seg selvsagt til de enhver tid gjeldende kvoter. Selskapet er beredt til å leve med de naturlige svingningene i råstofftilgang, men for et selskap som over tid, og gjennom omfattende investeringer har vist at plikter og rettigheter går hånd i hånd er det nedslående å konstatere at det gjøres politiske beslutninger med formål å ramme selskapet og helårlige industriarbeidsplasser.

Regjeringens politikk er uforutsigbar og svekker selskapets muligheter for å utvikle en bærekraftig industri i Norge. Vi har imidlertid ikke gitt opp håpet om at nasjonal politisk ledelse etter hvert verdsetter selskapets aktiviteter, herunder investeringer i nye prosjekter som kan bedre total verdiskaping og sysselsettingsevne.

Lerøy Norway Seafoods AS

Foretaksnr. 995 548 194



This file is sealed with a digital signature.
The seal is a guarantee for the authenticity
of the document.

Document ID:
4F9DE1703FE1458097B03E0020C85675



Bergen, 25. februar 2025

Helge Singelstad
Styreleder

Britt Kathrine Drivenes
Nestleder

Bjarne Egil Kristiansen
Styremedlem

Nina Katrine Hanssen
Styremedlem

Henning Kolbjørn Beltestad
Styremedlem

Sjur Svenningsson Malm
Styremedlem

Evelyn Lundanes Rørvik
Styremedlem

Mikael Johansen
Styremedlem

Børge Soleng
Daglig leder

Lerøy Norway Seafoods AS

Foretaksnr. 995 548 194



This file is sealed with a digital signature.
The seal is a guarantee for the authenticity
of the document.

Document ID:
4F9DE1703FE1458097B03E0020C85675



Resultatregnskap

Lerøy Norway Seafoods AS

Alle tall i 1 000 NOK

Driftsinntekter og driftskostnader	Note	2024	2023
Salgsinntekt	2, 3	994 335	1 310 164
Annen driftsinntekt	3	66 788	65 641
Sum driftsinntekter		1 061 122	1 375 805
Varekostnad	3, 4	776 633	1 053 733
Lønnskostnad	5	280 763	302 649
Av- og nedskrivninger	6	75 636	70 865
Annen driftskostnad	3, 5	177 222	159 839
Sum driftskostnader		1 310 254	1 587 086
Driftsresultat		-249 131	-211 281
Finansinntekter og finanskostnader			
Renteinntekt fra foretak i samme konsern		379	338
Annen renteinntekt		750	297
Annen finansinntekt	7	2 455	21 535
Rentekostnad til foretak i samme konsern		16 270	11 793
Annen rentekostnad		5 511	6 715
Resultat av finansposter		-18 196	3 662
Resultat før skattekostnad		-267 327	-207 619
Skattekostnad	8	-58 386	-50 563
Årsresultat	9	-208 941	-157 055
Overføringer			
Overføringer annen egenkapital	9	-208 941	-157 055
Sum overføringer		-208 941	-157 055

Lerøy Norway Seafoods AS

Side 1



This file is sealed with a digital signature.
The seal is a guarantee for the authenticity
of the document.

Document ID:
4F9DE1703FE1458097B03E0020C85675



Balanse

Lerøy Norway Seafoods AS

Alle tall i 1 000 NOK

	Note	31.12.2024	31.12.2023
Eiendeler			
Anleggsmidler			
Immaterielle eiendeler			
Konsesjoner, patenter o.l.	10	100	100
Utsatt skattefordel	8	601	0
Sum immaterielle eiendeler		701	100
Varige driftsmidler			
Tomter, bygninger o.a. fast eiendom	6	40 862	47 160
Maskiner og anlegg	6	374 288	357 536
Sum varige driftsmidler		415 150	404 697
Finansielle anleggsmidler			
Investeringer i datterselskap	3, 11	3 021	3 021
Lån til foretak i samme konsern	12	7 900	7 900
Investeringer i aksjer og andeler	11	1 405	1 405
Andre langsiktige fordringer	13	27 087	25 788
Sum finansielle anleggsmidler		39 412	38 113
Sum anleggsmidler		455 264	442 909
Omløpsmidler			
Lager av varer og annen beholdning	4	47 574	51 718
Fordringer			
Kundefordringer	12, 13	45 036	46 214
Andre kortsiktige fordringer	12	267 575	268 875
Sum fordringer		312 611	315 090
Bankinnskudd, kontanter o.l.	14	185	64
Sum omløpsmidler		360 370	366 873
Sum eiendeler		815 633	809 782

Lerøy Norway Seafoods AS

Side 2



This file is sealed with a digital signature.
The seal is a guarantee for the authenticity
of the document.

Document ID:
4F9DE1703FE1458097B03E0020C85675



Balanse

Lerøy Norway Seafoods AS

Alle tall i 1 000 NOK

	Note	31.12.2024	31.12.2023
Egenkapital og gjeld			
Innskutt egenkapital			
Aksjekapital	9, 15	400	200
Overkurs	9	265 513	115 713
Annen innskutt egenkapital	9	165 898	173 715
Sum innskutt egenkapital		431 811	289 628
Sum egenkapital	9	431 811	289 628
Gjeld			
Utsatt skatt	8	0	1 305
Annen langsiktig gjeld			
Gjeld til kredittinstitusjoner	13	5 752	4 292
Langsiktig konserngjeld	12	204 592	338 322
Sum annen langsiktig gjeld		210 344	342 614
Kortsiktig gjeld			
Gjeld til kredittinstitusjoner	13	79 070	31 117
Leverandørgjeld	12	40 080	71 417
Betalbar skatt	8	248	0
Skyldig offentlige avgifter		15 982	11 212
Annen kortsiktig gjeld	12	38 098	62 487
Sum kortsiktig gjeld		173 479	176 234
Sum gjeld		383 822	520 154
Sum egenkapital og gjeld		815 633	809 782

Bergen, 25.02.2025

Styret i Lerøy Norway Seafoods AS

Helge Singelstad
styreleder

Britt Kathrine Drivenes
nestleder

Bjarne Egil Kristiansen
styremedlem

Nina Katrine Hanssen
styremedlem

Henning Kolbjørn Beltestad
styremedlem

Sjur Svenningsson Malm
styremedlem

Mikael Johansen
styremedlem

Evelyn Lundanes Rørvik
styremedlem

Børge Soleng
daglig leder

Lerøy Norway Seafoods AS

Side 3



This file is sealed with a digital signature.
The seal is a guarantee for the authenticity
of the document.

Document ID:
4F9DE1703FE1458097B03E0020C85675



Lerøy Norway Seafoods AS

KONTANTSTRØMOPPSTILLING

Alle tall i 1 000 NOK

	2024	2023
Kontantstrømmer fra operasjonelle aktiviteter		
Resultat før skattekostnad	-267 327	-207 619
Tap/gevinst ved avgang anleggsmidler	-404	2 019
Netto resultatførte finansposter uten kontanteffekt	15 891	11 455
Tap/gevinst ved salg av aksjer	-	-20 763
Avskrivninger og nedskrivninger	75 636	70 865
Endring i varelager	4 144	20 975
Endring i kundefordringer	1 178	2 992
Endring i leverandørgjeld	-31 337	2 452
Endring i andre tidsavgrensningsposter	17 229	-12 872
Netto kontantstrøm fra operasjonelle aktiviteter	-184 990	-130 496
Kontantstrømmer fra investeringsaktiviteter		
Innbetalinger ved salg av varige driftsmidler	704	1 269
Innbetaling på langsiktig fordring på konsernselskap	-	-
Utbetalinger ved kjøp av varige driftsmidler	-86 249	-162 705
Innbetalinger på andre langsiktige fordringer og lån	-1 299	-2 778
Netto kontantstrøm fra investeringsaktiviteter	-86 844	-164 214
Kontantstrømmer fra finansieringsaktiviteter		
Innbetalinger ved opptak av ny langsiktig gjeld	-	119 996
Innbetalinger ved opptak av ny kortsiktig gjeld	-	-
Utbetalinger ved nedbetaling av langsiktig gjeld	1 460	-2 043
Netto endring i kassekreditt	47 953	-23 093
Innbetalinger av konsernbidrag	222 543	191 906
Netto kontantstrøm fra finansieringsaktiviteter	271 955	286 766
Netto endring i kontanter og kontantekvivalenter	121	(7 945)
Beholdning av kontanter og kontantekvivalenter ved periodens begynnelse	64	8 009
Beholdning av kontanter og kontantekvivalenter ved periodens slutt	185	64



This file is sealed with a digital signature.
The seal is a guarantee for the authenticity
of the document.

Document ID:
4F9DE1703FE1458097B03E0020C85675



Note 1 Regnskapsprinsipper

Årsregnskapet er satt opp i samsvar med regnskapslovens bestemmelser og god regnskapsskikk.

Bruk av estimater

I utarbeidelsen av årsregnskapet har man brukt estimater og forutsetninger som har påvirket resultatregnskapet og verdsettelsen av eiendeler og gjeld, samt usikre eiendeler og forpliktelser på balansedagen i henhold til god regnskapsskikk. Områder som i stor grad inneholder slike skjønsmessige vurderinger, høy grad av kompleksitet, eller områder hvor forutsetninger og estimater er vesentlige for årsregnskapet, er beskrevet i notene.

Valuta

Transaksjoner i utenlandsk valuta omregnes til kursen på transaksjonstidspunktet. Pengeposter i utenlandsk valuta omregnes til norske kroner ved å benytte balansedagens kurs. Ikke-pengeposter som måles til historisk kurs uttrykt i utenlandsk valuta, omregnes til norske kroner ved å benytte valutakursen på transaksjonstidspunktet. Ikke-pengeposter som måles til virkelig verdi uttrykt i utenlandsk valuta, omregnes til valutakursen fastsatt på måletidspunktet. Valutakursendringer resultatføres løpende i regnskapsperioden under andre finansposter.

Inntekter

Inntekter ved salg av varer og tjenester vurderes til virkelig verdi av vederlaget, netto etter fradrag for merverdiavgift, returer, rabatter og andre avslag. Salg av varer resultatføres når selskapet har levert sine produkter til kunden og det ikke er uoppfylte forpliktelser som kan påvirke kundens aksept av leveringen. Levering er ikke foretatt før produktene er sendt til avtalt sted og risiko for tap og ukurans er overført til kunden. Erfarings tall anvendes for å estimere og regnskapsføre avsetninger for reklamasjoner og retur på salgstidspunktet.

Kostnadsføringstidspunkt/sammenstilling

Utgifter sammenstilles med og kostnadsføres samtidig med de inntekter utgiftene kan henføres til. Utgifter som ikke kan henføres direkte til inntekter, kostnadsføres når de påløper.

Andre driftsinntekter

Vesentlige inntekter som ikke har sammenheng med den ordinære virksomheten, klassifiseres som andre driftsinntekter.

Skatt

Skattekostnaden i resultatregnskapet omfatter både periodens betalbare skatt og endring i utsatt skatt. Utsatt skatt er beregnet med 22 % på grunnlag av de midlertidige forskjeller som eksisterer mellom regnskapsmessige og skattemessige verdier, samt ligningsmessig underskudd til fremføring ved utgangen av regnskapsåret. Skatteøkende og skattereduserende midlertidige forskjeller som reverserer eller kan reverseres i samme periode er utlignet og nettoført. Netto utsatt skattefordel balanseføres i den grad det er sannsynlig at denne kan bli utnyttet.

Skattereduksjon ved avgitt konsernbidrag, og skatt på mottatt konsernbidrag som føres til reduksjon av kostpris eller direkte mot egenkapitalen, føres direkte mot skatt i balansen (mot betalbar skatt hvis konsernbidraget har virkning på betalbar skatt og mot utsatt skatt hvis konsernbidraget har virkning på utsatt skatt).

Leasing

Det skilles mellom finansiell og operasjonell leasing. Driftsmidler finansiert ved finansiell leasing er regnskapsmessig klassifisert under varige driftsmidler. Motposten er medtatt som langsiktig gjeld. Leiebeløp fordeles mellom rentekostnad og avdrag på gjelden. Operasjonell leasing kostnadsføres som driftskostnad basert på fakturert leasingleie.



This file is sealed with a digital signature.
The seal is a guarantee for the authenticity
of the document.

Document ID:
4F9DE1703FE1458097B03E0020C85675

Klassifisering og vurdering av anleggsmidler

Anleggsmidler omfatter eiendeler bestemt til varig eie og bruk. Anleggsmidler er vurdert til anskaffelseskost, fratrukket avskrivninger og nedskrivninger. Langsiktig gjeld balanseføres til nominelt beløp på transaksjonstidspunktet. Varige driftsmidler balanseføres og avskrives over driftsmidlets økonomiske levetid. Vesentlige driftsmidler som består av flere betydelige komponenter med ulik levetid er dekomponert med ulik avskrivningstid for de ulike komponentene. Direkte vedlikehold av driftsmidler kostnadsføres løpende under driftskostnader, mens påkostninger eller forbedringer tillegges driftsmidlets kostpris og avskrives i takt med driftsmidlet. Varige driftsmidler nedskrives til gjenvinnbart beløp ved verdifall som forventes ikke å være forbigående. Gjenvinnbart beløp er det høyeste av netto salgsverdi og verdi i bruk. Verdi i bruk er nåverdi av fremtidige kontantstrømmer knyttet til eiendelen. Nedskrivningen reverseres når grunnlaget for nedskrivning ikke lenger er til stede.

Klassifisering og vurdering av omløpsmidler

Omløpsmidler og kortsiktig gjeld omfatter normalt poster som forfaller til betaling innen ett år etter balansedagen, samt poster som knytter seg til varekretsløpet. Omløpsmidler vurderes til laveste verdi av anskaffelseskost og virkelig verdi. Kortsiktig gjeld balanseføres til nominelt beløp på transaksjonstidspunktet.

Datterselskap og tilknyttet selskap

Datterselskap og tilknyttede selskaper vurderes etter kostmetoden i selskapsregnskapet. Investeringen er vurdert til anskaffelseskost for aksjene med mindre nedskrivning har vært nødvendig. Det er foretatt nedskrivning til virkelig verdi når verdifall skyldes årsaker som ikke kan forventes å være forbigående og det må anses nødvendig etter god regnskapsskikk. Nedskrivninger er reversert når grunnlaget for nedskrivning ikke lenger er til stede.

Varer

Varer er vurdert til det laveste av anskaffelseskost og netto salgsverdi. Netto salgsverdi er estimert salgspris ved ordinær drift etter fradrag for beregnede nødvendige utgifter for gjennomføring av salget. Anskaffelseskost inkluderer utgifter påløpt ved anskaffelse av varene og kostnader for å bringe varene til nåværende plassering og tilordnes ved bruk av FIFO - prinsippet.

Fordringer

Kundefordringer og andre fordringer oppføres til pålydende etter fradrag for avsetning til forventet tap. Avsetning til tap gjøres på grunnlag av en individuell vurdering av de enkelte fordringene. For øvrige kundefordringer utføres en uspesifisert avsetning for å dekke forventet tap på krav.

Reklamasjon

Det er avsatt til forventede reklamasjonskostnader. Avsetningen er i balansen oppført under annen kortsiktig gjeld.

Kontantstrømpoppstilling

Kontantstrømpoppstillingen er utarbeidet etter den indirekte metoden. Kontanter og kontantekvivalenter omfatter kontanter, bankinnskudd og andre kortsiktige, likvide plasseringer.



This file is sealed with a digital signature.
The seal is a guarantee for the authenticity
of the document.

Document ID:
4F9DE1703FE1458097B03E0020C85675



Note 2 Segmentinformasjon

Alle tall i 1 000 NOK

Selskapets virksomhet består av salg av fisk og fiskeprodukter

	2024	2023
Norge	994 335	1 310 164
Utlandet	0	0
Sum salgsinntekter	994 335	1 310 164

Note 3 Transaksjoner med nærstående

Alle tall i 1 000 NOK

Ytelser til ledende ansatte er omtalt i note 5, og mellomværende med konsernselskaper er omtalt i note 12.

Selskapets transaksjoner med nærstående parter: **2024**

Salg av varer

- Til Lerøy Seafood AS 993 632

Annen inntekt fra nærstående

- Kapasitetsprovisjon fra Lerøy Seafood AS 30 000
- Produksjonstilskudd fra Lerøy Havfisk AS 30 000

Driftskostnader

- Varekjøp fra Lerøy Havfisk AS avregnet gjennom Norges Råfisklag AS 205 045
- Innleie analysetjenester fra Lerøy Seafood Group ASA 1 465
- Innleie av IT drift fra Lerøy Seafood Group ASA 12 622
- Innleie innkjøpstjenester fra Lerøy Seafood Group ASA 1 776
- Innleie produktutvikling fra Lerøy Seafood Group ASA 1 026
- Innleie konserntjenester fra Lerøy Seafood Group ASA 4 183
- Leie av kontorlokaler fra Lerøy Aurora AS 470
- Innleie av forretningsførsel fra Lerøy Seafood AS 1 644

Tjenester er ytet på armlengdes vilkår. Lerøy Seafood AS, Lerøy Aurora AS og Lerøy Havfisk AS er søsterselskap som inngår i samme konsern. Lerøy Norway Seafoods AS er et heleid datterselskap av Lerøy Seafood Group ASA.



This file is sealed with a digital signature.
The seal is a guarantee for the authenticity
of the document.

Document ID:
4F9DE1703FE1458097B03E0020C85675



Note 4 Varer

Alle tall i 1 000 NOK

	2024	2023
Råvarer	34 962	24 115
Varer under tilvirkning	2 834	7 596
Egentilvirkede ferdigvarer	9 778	20 008
Sum	47 574	51 718

Note 5 Lønnskostnader, antall ansatte, godtgjørelser, lån til ansatte mm.

Alle tall i 1 000 NOK

Lønnskostnader	2024	2023
Lønninger	242 982	272 142
Arbeidsgiveravgift	7 269	7 229
Pensjonskostnader	21 131	13 465
Andre ytelser	9 380	9 812
Sum	280 763	302 649

Sysselsatte årsverk	399	485
---------------------	-----	-----

Det er ikke utbetalt honorar til styret i 2024.

Lønn og bonus til daglig leder var 2 620 TNOK i 2024. Pensjonsgrunnlaget til daglig leder er begrenset oppad til 12G, med samme innskuddssatser som øvrige ansatte.

Lån og Sikkerhetsstillelse:

Det er ikke gitt lån/sikkerhetsstillelse til daglig leder, styrets leder eller andre nærstående parter.

Pensjonskostnader og -forpliktelser

Selskapet er underlagt lov om obligatorisk tjenestepensjon og har pensjonsordning for sine ansatte som tilfredsstiller lovkravene. Selskapet har hovedsakelig pensjonsordninger der arbeidsgiver yter et avtalt tilskudd som forvaltes i en separat pensjonssparing (tilskuddsplaner). Tilskuddet innregnes som periodens pensjonskostnad.

Kostnadsført godtgjørelse til revisor	2024	2023
Lovpålagt revisjon	919	765
Andre attestasjonstjenester	0	0
Teknisk bistand regnskap og ligningspapirer	0	0
Andre tjenester utenfor revisjonen	54	27
Sum	973	792



This file is sealed with a digital signature.
The seal is a guarantee for the authenticity
of the document.

Document ID:
4F9DE1703FE1458097B03E0020C85675



Note 6 Varige driftsmidler

Alle tall i 1 000 NOK

	Tomter	Bygninger	Anlegg og prod. utstyr	Driftsløsøre	Sum
Anskaffelseskost 01.01.2024	2 106	103 023	763 003	38 111	906 243
Tilgang	0	39	84 195	2 016	86 249
Avgang/utranngering	0	0	3 278	0	3 278
Anskaffelseskost 31.12.2024	2 106	103 061	843 919	40 127	989 213
Akkumulerte avskrivninger	0	52 692	433 354	27 865	513 911
Akkumulerte nedskrivninger	422	11 991	43 225	4 513	60 151
Bokført verdi per 31.12.2024	1 684	38 379	367 340	7 748	415 150
Herav leasede driftsmidler:			5 617		
Årets avskrivninger	0	6 337	65 902	3 397	75 636
Herav avskrivninger på leasede driftsmidler:			2 219		
Årets nedskrivninger	0	0	0	0	0
Forventet økonomisk levetid		Inntil 25 år	Inntil 25 år	Inntil 5 år	
Avskrivningsplan	Ingen	Lineær	Lineær	Lineær	

De balanseførte verdiene er vurdert mot forventet fremtidig kontantstrøm, og det er ikke grunnlag for nedskrivninger av selskapsregnskapet. Lerøy Norway Seafoods utgjør sammen med Lerøy Havfisk AS segmentet villfangst, selskapene er ikke uavhengige, og segmentet som helhet er lønnsomt. Lerøy Seafood Group tilfører konsernbidrag og sikrer verdiene og kontantstrømmen i selskapet.

Leieavtaler

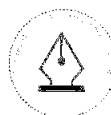
Selskapet leier driftsbygninger, anlegg og maskiner fra Havfisk AS. Leiekontraktene utløper hovedsakelig i 2025, men med rett til forlengelse på uendrede vilkår på ytterligere 15 år.

Lerøy Norway Seafoods betalte ikke husleie til Lerøy Havfisk i 2024. Husleien beregnes i forhold til inntjeningen i Lerøy Norway Seafoods. Leiebestemmelsene er knyttet opp mot aktivitetsplikten som Lerøy Havfisk har på sine konsesjonsrettigheter. Lerøy Norway Seafoods betaler driftskostnader knyttet til anleggene.

Note 7 Finansinntekter og finanskostnader

Alle tall i 1 000 NOK

Annen finansinntekt	2024	2023
Aksjeutbytte	410	160
Valutagevinst	1 376	111
Aksjegevinst	0	20 763
Renteinntekt konsern	379	338
Andre Finansinntekter	1 419	798
Sum annen finansinntekt:	3 584	22 170
Annen finanskostnad		
Rentekostnad konsern	16 270	11 793
Valutatap	230	804
Andre rentekostnader	5 281	5 911
Sum annen finanskostnad:	21 781	18 508



This file is sealed with a digital signature.
The seal is a guarantee for the authenticity
of the document.

Document ID:
4F9DE1703FE1458097B03E0020C85675



Note 8 Skatt

Alle tall i 1 000 NOK

Beregning av utsatt skatt/utsatt skattefordel	Endring	2024	2023
Varige driftsmidler	15 419	2 185	17 604
Utestående fordringer	-47	-2 021	-2 068
Varelager	431	0	-431
Gevinst- og tapskonto	238	951	1 189
Forskuddsbetaling leieavtale	-7 283	-3 034	-10 317
Leasinggjeld	93	-135	-41
Netto midlertidig forskjeller	7 989	-2 054	5 935
Begrensning av rentefradrag	-679	-679	0
Grunnlag for beregning av utsatt skatt	8 669	-2 734	5 935
		22 %	22 %
Utsatt skatt/utsatt skattefordel		-601	1 306
Utsatt skatt/utsatt skattefordel i balansen		-601	1 306
Grunnlag for skattekostnad, endring i utsatt skatt og betalbar skatt		2024	2023
Resultat før skattekostnad		-267 327	-207 619
Permanente forskjeller		1 936	-20 156
Grunnlag for årets skattekostnad		-265 391	-227 774
Endring i midlertidig forskjeller		7 989	5 641
Endring i underskudd til fremføring		-1	-410
Mottatt konsernbidrag direkte balanseført		257 852	222 543
Rentebegrensning		679	0
Skattepliktig inntekt (grunnlag for betalbar skatt i balansen)		1 128	0
		22 %	22 %
Betalbar skatt i balansen		248	0
Fordeling av skattekostnad		2024	2023
Betalbar skatt		248	0
For mye, for lite avsatt i fjor		0	-453
Sum betalbar skatt		248	-453
Endring i utsatt skatt/skattefordel		-1 907	-1 151
Endring i utsatt skatt/skattefordel som følge av endret skattesats		0	0
Skatteeffekt konsernbidrag		-56 727	-48 959
Skattekostnad		-58 386	-50 563
Avstemming av årets skattekostnad			
Regnskapsmessig resultat før skattekostnad		-267 327	-207 619
Beregnet skattekostnad		-58 812	-45 676
Skattekostnad i resultatregnskapet		-58 386	-50 563
Differanse		-426	4 887
Differansen består av følgende:			
22% skatt av permanente forskjeller		426	-4 434
Skatteeffekt av korreksjoner feil fra tidligere år		0	-453
Sum forklart differanse		426	-4 887



This file is sealed with a digital signature.
The seal is a guarantee for the authenticity
of the document.

Document ID:
4F9DE1703FE1458097B03E0020C85675



Note 9 Egenkapital

Alle tall i 1 000 NOK

	Aksje- kapital	Overkurs	Annen innskutt egenkapital	Sum egenkapital
Egenkapital 01.01.2024	200	115 713	173 715	289 628
Årets resultat	0	0	-208 941	-208 941
Mottatt konsernbidrag etter skatt	0	0	201 125	201 125
Kapitalendring	200	149 800	0	150 000
Egenkapital 31.12.2024	400	265 513	165 898	431 811

Note 10 Immateriell rettighet

Alle tall i 1 000 NOK

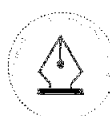
Bokførte immaterielle eiendeler er knyttet til rettighet til båt plass.

Note 11 Datterselskap, tilknyttet selskap og andre langsiktige investeringer

Alle tall i 1 000 NOK

	Forretnings- kontor	Eier-/ stemme andel	Egenkapital siste år (100%)	Resultat siste år (100 %)	Balanseført verdi
Datterselskap					
Sørvær Kystfiskeinvest AS*	9595 Sørvær	51%	-590	-353	59
Melbu Fryseler AS*	8445 Melbu	100%	1 769	100	2 962
Balanseført verdi 31.12.2024					3 021
Andre Investeringer					
Øvrige mindre investeringer					1 405
Balanseført verdi 31.12.2024					1 405

* Tall for Melbu Fryseler AS og Sørvær Kystfiskeinvest AS er fra 2023 da regnskap pr. 31.12.2024 ikke er avlagt enda.



This file is sealed with a digital signature.
The seal is a guarantee for the authenticity
of the document.

Document ID:
4F9DE1703FE1458097B03E0020C85675



Note 12 Mellomværende med selskap i samme konsern m.v.

Alle tall i 1 000 NOK

	Kundefordringer		Andre kortsiktige fordringer	
	2024	2023	2024	2023
Foretak i samme konsern	44 475	44 915	0	0
Konsembidrag			257 852	222 543
Sum	44 475	44 915	257 852	222 543

	Andre langsiktige fordringer		Annen kortsiktig gjeld	
	2024	2023	2024	2023
Foretak i samme konsern	7 900	7 900	0	0
Sum	7 900	7 900	0	0

	Leverandørgjeld		Annen langsiktig gjeld	
	2024	2023	2024	2023
Foretak i samme konsern	12 639	12 448	204 592	338 322
Sum	12 639	12 448	204 592	338 322

Note 13 Fordringer og gjeld

Alle tall i 1 000 NOK

Kundefordringer	2024	2023
Kundefordringer til pålydende	45 323	46 549
Avsetning til tap på kundefordringer	-288	-335
Kundefordringer i balansen	45 036	46 214

Fordringer med forfall senere enn ett år	2024	2023
Fordringer på datterselskap	7 900	7 900
Lån til fiskere	11 335	6 185
Salg av Itub-aksjer	8 852	12 703
Depositum Norges Råfisklag	6 900	6 900
Sum	34 987	33 688

Leasingforpliktelse	2024	2023
Bokført leasingforpliktelse	5 752	4 292

Beskrivelse av forventet avdragsprofil på leasinggjeld de neste årene:

2025	2026	2027	2028	Rest
2 260	1 844	956	692	0

Gjeld sikret ved pant	2024	2023
	79 070	31 117

Balanseført verdi av pantsatte eiendeler	2024	2023
Kundefordringer mot Lerøy Seafood AS	39 551	40 060
Sum	39 551	40 060

Garantistillelse/kausjonistansvar

Garanti	Garantimottaker	Beløp
Skattetrekkgaranti	Skatteetaten	20 000
Sum		20 000



This file is sealed with a digital signature.
The seal is a guarantee for the authenticity
of the document.

Document ID:
4F9DE1703FE1458097B03E0020C85675



Note 14 Bundne bankinnskudd, trekkrettigheter

Alle tall i 1 000 NOK

Budne bankinnskudd	2024	2023
Skattetrekkskonto	0	0
Trekkrettigheter	2024	2023
Ubenyttet kassekreditt	120 930	118 883

Den totale trekkfasiliteten for kassekreditt er 200 millioner NOK.

Note 15 Aksjekapital og aksjonærinformasjon

Lerøy Seafood Group ASA har forretningskontor i Bergen, hvor en kan få utlevert konsernregnskap der selskapet inngår.

Aksjekapitalen på kr. 400 000 består av 200 000 aksjer á kr. 2.

Oversikt over de største aksjonærene	Antall	Eierandel
Lerøy Seafood Group ASA	200 000	100%
Sum	200 000	100%

Note 16 Finansiell markedsrisiko

Selskapet er eksponert for risiko knyttet til prisendringer i råvare- og ferdigvaremarkedet, i den grad disse forandringene medfører endringer i selskapets konkurransekraft og inntjeningspotensial over tid. Etterspørselen etter ferske og foredlede fiskeprodukter vurderes å være jevnt stigende og selskapet er i likhet med den øvrige bransje eksponert for manglende råstoff.

Selskapets kredittrisiko er begrenset siden tilnærmet alt salg går til Lerøy Seafood AS som er et konsernselskap.



This file is sealed with a digital signature.
The seal is a guarantee for the authenticity
of the document.

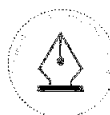
Document ID:
4F9DE1703FE1458097B03E0020C85675



Lerøy Seafood Group

Thormøhlens gate 51 B
N - 5006 Bergen

leroyseafood.com



This file is sealed with a digital signature.
The seal is a guarantee for the authenticity
of the document.

Document ID:
4F9DE1703FE1458097B03E0020C85675