



## ÅRSREGNSKAPET FOR REGNSKAPSÅRET 2020 - GENERELL INFORMASJON

### Enheten

Organisasjonsnummer: 881 353 512  
Organisasjonsform: Aksjeselskap  
Foretaksnavn: STAVANGER FORUM AS  
Forretningsadresse: Ishockeyveien 11  
4021 STAVANGER

### Regnskapsår

Årsregnskapets periode: 01.01.2020 - 31.12.2020

### Konsern

Morselskap i konsern: Nei

### Regnskapsregler

Regler for små foretak benyttet: Ja  
Benyttet ved utarbeidelsen av årsregnskapet til selskapet: Regnskapslovens alminnelige regler

### Årsregnskapet fastsatt av kompetent organ

Bekreftet av representant for selskapet: Kjell Erik Grøsfjeld  
Dato for fastsettelse av årsregnskapet: 03.06.2021

### Grunnlag for avgivelse

År 2020: Årsregnskapet er elektronisk innlevert  
År 2019: Tall er hentet fra elektronisk innlevert årsregnskap fra 2020

*Det er ikke krav til at årsregnskapet m.v. som sendes til Regnskapsregisteret er undertegnet. Kontrollen på at dette er utført ligger hos revisor/enhetens øverste organ. Sikkerheten ivaretas ved at innsender har rolle/rettighet for innsending av årsregnskapet via Altinn, og ved at det bekreftes at årsregnskapet er fastsatt av kompetent organ.*

Brønnøysundregistrene, 05.06.2022



## Resultatregnskap

Beløp i: NOK	Note	2020	2019
<b>RESULTATREGNSKAP</b>			
<b>Inntekter</b>			
Salgsinntekt		13 846 540	31 273 113
Annen driftsinntekt			43 417
<b>Sum inntekter</b>		<b>13 846 540</b>	<b>31 316 530</b>
<b>Kostnader</b>			
Varekostnad		8 888 998	16 132 203
Lønnskostnad	2, 3, 4	6 609 164	18 508 307
Ordinær avskrivning	6	900 421	1 354 525
Annen driftskostnad	2	3 217 248	10 276 933
<b>Sum kostnader</b>		<b>19 615 831</b>	<b>46 271 967</b>
<b>Driftsresultat</b>		<b>-5 769 291</b>	<b>-14 955 437</b>
<b>Finansinntekter og finanskostnader</b>			
Annen renteinntekt		70 116	6 446
Annen finansinntekt		36 325	8 828
<b>Sum finansinntekter</b>		<b>106 441</b>	<b>15 274</b>
Annen rentekostnad		44 078	748 812
Annen finanskostnad		173 612	385 232
<b>Sum finanskostnader</b>		<b>217 690</b>	<b>1 134 044</b>
<b>Netto finans</b>		<b>-111 249</b>	<b>-1 118 771</b>
<b>Ordinært resultat før skattekostnad</b>		<b>-5 880 540</b>	<b>-16 074 208</b>
Skattekostnad på ordinært resultat	9		
<b>Ordinært resultat etter skattekostnad</b>		<b>-5 880 540</b>	<b>-16 074 208</b>
<b>Årsresultat</b>		<b>-5 880 540</b>	<b>-16 074 208</b>
<b>Årsresultat etter minoritetsinteresser</b>		<b>-5 880 540</b>	<b>-16 074 208</b>
<b>Totalresultat</b>		<b>-5 880 540</b>	<b>-16 074 208</b>



## Resultatregnskap

<b>Beløp i: NOK</b>	<b>Note</b>	<b>2020</b>	<b>2019</b>
<b>Overføringer og disponeringer</b>			
Avsatt til fond for vurderingsforskjeller	8		
Avgitt konsernbidrag (etter skatt)	8		
Ordinært utbytte	8		
Konsernbidrag	8		
Udekket tap	8, 8		
Overført til/fra annen egenkapital	8	-5 880 540	-16 074 208
Mottatt konsernbidrag (etter skatt)	8		
Overført fra annen egenkapital	8		
<b>Sum overføringer og disponeringer</b>		<b>-5 880 540</b>	<b>-16 074 208</b>



### Balanse

Beløp i: NOK	Note	2020	2019
<b>BALANSE - EIENDELER</b>			
<b>Anleggsmidler</b>			
<b>Immaterielle eiendeler</b>			
Utsatt skattefordel	9		
<b>Varige driftsmidler</b>			
Tomter, bygninger o.a. fast eiendom	6, 12		
Maskiner og anlegg	6		
Skip og flytende installasjoner	6		
Driftsløsøre, inventar o.a. utstyr	6	2 063 122	2 963 543
<b>Sum varige driftsmidler</b>		<b>2 063 122</b>	<b>2 963 543</b>
<b>Finansielle anleggsmidler</b>			
Investeringer i aksjer og andeler	7	151 000	151 000
Obligasjoner og andre fordringer	7		
<b>Sum finansielle anleggsmidler</b>		<b>151 000</b>	<b>151 000</b>
<b>Sum anleggsmidler</b>		<b>2 214 122</b>	<b>3 114 543</b>
<b>Omløpsmidler</b>			
<b>Varer</b>			
<b>Fordringer</b>			
Kundefordringer		840 226	5 343 162
Andre kortsiktige fordringer		1 739 026	18 940 546
<b>Sum fordringer</b>		<b>2 579 252</b>	<b>24 283 708</b>
<b>Investeringer</b>			
Aksjer og andeler i foretak i samme konsern	7		
Markedsbaserte aksjer	7		
Markedsbaserte obligasjoner	7		
Andre markedsbaserte finansielle instrumenter	7		
Andre finansielle instrumenter	7		
<b>Bankinnskudd, kontanter og lignende</b>			
Bankinnskudd, kontanter o.l.	10	10 884 906	10 439 436



## Balanse

Beløp i: NOK	Note	2020	2019
Sum bankinnskudd, kontanter og lignende		10 884 906	10 439 436
Sum omløpsmidler		13 464 157	34 723 144
<b>SUM EIENDELER</b>		<b>15 678 280</b>	<b>37 837 688</b>

## BALANSE - EGENKAPITAL OG GJELD

### Egenkapital

#### Innskutt egenkapital

Aksjekapital	5, 8, 13	27 538 000	23 638 000
Beholdning av egne aksjer	5, 8, 13		
Overkurs	8, 13	33 873 770	33 873 770
Annen innskutt egenkapital	8, 13		
<b>Sum innskutt egenkapital</b>		<b>61 411 770</b>	<b>57 511 770</b>

#### Opptjent egenkapital

Fond for vurderingsforskjeller	8, 13		
Annen egenkapital	8, 13	-58 155 468	-52 274 929
Udisponert resultat	13		
Udekket tap	13		
<b>Sum opptjent egenkapital</b>		<b>-58 155 468</b>	<b>-52 274 929</b>

#### Sum egenkapital

**3 256 301**                      **5 236 841**

### Gjeld

#### Langsiktig gjeld

Utsatt skatt	9		
<b>Annen langsiktig gjeld</b>			
Konvertible lån	12		
Obligasjonslån	12		
Gjeld til kredittinstitusjoner	12		
Øvrig langsiktig gjeld	11	2 800 000	3 500 000
<b>Sum annen langsiktig gjeld</b>		<b>2 800 000</b>	<b>3 500 000</b>



## Balanse

<b>Beløp i: NOK</b>	<b>Note</b>	<b>2020</b>	<b>2019</b>
<b>Sum langsiktig gjeld</b>		<b>2 800 000</b>	<b>3 500 000</b>
<b>Kortsiktig gjeld</b>			
Gjeld til kredittinstitusjoner	12		
Leverandørgjeld		991 609	6 529 915
Betalbar skatt	9		
Skyldig offentlig avgifter		182 386	1 052 938
Annen kortsiktig gjeld		8 447 984	21 517 992
<b>Sum kortsiktig gjeld</b>		<b>9 621 978</b>	<b>29 100 846</b>
<b>Sum gjeld</b>		<b>12 421 978</b>	<b>32 600 846</b>
<b>SUM EGENKAPITAL OG GJELD</b>		<b>15 678 280</b>	<b>37 837 687</b>
<b>POSTER UTENOM BALANSEN</b>			
Garantistillelser	12		
Pantstillelser	12		



## Brønnøysundregistrene

### ÅRSREGNSKAP FOR REGNSKAPSÅRET 2020 - GENERELL INFORMASJON

Journalnummer: 2021 487894

#### Enheten

Organisasjonsnummer: 881 353 512  
Organisasjonsform: Aksjeselskap  
Foretaksnavn: STAVANGER FORUM AS  
Forretningsadresse: Ishockeyveien 11  
4021 STAVANGER

#### Regnskapsår

Årsregnskapets periode: 01.01.2020 - 31.12.2020

#### Konsern

Morselskap i konsern: Nei

#### Regnskapsregler

Regler for små foretak benyttet: Ja  
Benyttet ved utarbeidelsen av  
årsregnskapet til selskapet: Regnskapslovens alminnelige regler

#### Årsregnskapet fastsatt av kompetent organ

Bekreftet av representant for selskapet: Kjell Erik Grøsfjeld  
Dato for fastsettelse av årsregnskapet: 03.06.2021

#### Revisjon

Årsregnskapet er utarbeidet av ekstern  
autorisert regnskapsfører: Ja

#### Grunnlag for avgivelse

År 2020: Årsregnskap er elektronisk innlevert.  
År 2019: Tall er hentet fra elektronisk innlevert årsregnskap fra 2020.

*Det er ikke krav til at årsregnskapet m.v. som sendes til Regnskapsregisteret er undertegnet. Kontrollen på at dette er utført ligger hos revisor/enhetens øverste organ. Sikkerheten ivaretas ved at innsender har rolle/rettighet for innsending av årsregnskapet via Altinn, og ved at det bekreftes at årsregnskapet er fastsatt av kompetent organ.*

Brønnøysundregistrene, 14.07.2021



Organisasjonsnr: 881 353 512  
STAVANGER FORUM AS

## RESULTATREGNSKAP

Beløp i: NOK	Note	2020	2019
<b>RESULTATREGNSKAP</b>			
<b>Inntekter</b>			
Salgsinntekt		13 846 540	31 273 113
Annen driftsinntekt			43 417
<b>Sum inntekter</b>		<b>13 846 540</b>	<b>31 316 530</b>
<b>Kostnader</b>			
Varekostnad		8 888 998	16 132 203
Lønnskostnad	2, 3, 4	6 609 164	18 508 307
Ordinær avskrivning	6	900 421	1 354 525
Annen driftskostnad	2	3 217 248	10 276 933
<b>Sum kostnader</b>		<b>19 615 831</b>	<b>46 271 967</b>
<b>Driftsresultat</b>		<b>-5 769 291</b>	<b>-14 955 437</b>
<b>Finansinntekter og finanskostnader</b>			
Annen renteinntekt		70 116	6 446
Annen finansinntekt		36 325	8 828
<b>Sum finansinntekter</b>		<b>106 441</b>	<b>15 274</b>
Annen rentekostnad		44 078	748 812
Annen finanskostnad		173 612	385 232
<b>Sum finanskostnader</b>		<b>217 690</b>	<b>1 134 044</b>
<b>Netto finans</b>		<b>-111 249</b>	<b>-1 118 771</b>
<b>Ordinært resultat før skattekostnad</b>			
Skattekostnad på ordinært resultat	9	-5 880 540	-16 074 208
<b>Ordinært resultat etter skattekostnad</b>		<b>-5 880 540</b>	<b>-16 074 208</b>
<b>Årsresultat</b>		<b>-5 880 540</b>	<b>-16 074 208</b>
<b>Årsresultat etter minoritetsinteresser</b>		<b>-5 880 540</b>	<b>-16 074 208</b>
<b>Totalresultat</b>		<b>-5 880 540</b>	<b>-16 074 208</b>
<b>Overføringer og disponeringer</b>			
Avsatt til fond for vurderingsforskjeller	8		
Avgitt konsernbidrag (etter skatt)	8		
Ordinært utbytte	8		
Konsernbidrag	8		



Udekket tap	8, 8		
Overført til/fra annen egenkapital	8	-5 880 540	-16 074 208
Mottatt konsernbidrag (etter skatt)	8		
Overført fra annen egenkapital	8		
<b>Sum overføringer og disponeringer</b>		<b>-5 880 540</b>	<b>-16 074 208</b>



Organisasjonsnr: 881 353 512  
STAVANGER FORUM AS

## BALANSE

Beløp i: NOK	Note	2020	2019
<b>BALANSE - EIENDELER</b>			
<b>Anleggsmidler</b>			
<b>Immaterielle eiendeler</b>			
Utsatt skattefordel	9		
<b>Varige driftsmidler</b>			
Tomter, bygninger o.a. fast eiendom	6, 12		
Maskiner og anlegg	6		
Skip og flytende installasjoner	6		
Driftsløsøre, inventar o. a. utstyr	6	2 063 122	2 963 543
<b>Sum varige driftsmidler</b>		<b>2 063 122</b>	<b>2 963 543</b>
<b>Finansielle anleggsmidler</b>			
Investeringer i aksjer og andeler	7	151 000	151 000
Obligasjoner og andre fordringer	7		
<b>Sum finansielle anleggsmidler</b>		<b>151 000</b>	<b>151 000</b>
<b>Sum anleggsmidler</b>		<b>2 214 122</b>	<b>3 114 543</b>
<b>Omløpsmidler</b>			
<b>Varer</b>			
<b>Fordringer</b>			
Kundefordringer		840 226	5 343 162
Andre kortsiktige fordringer		1 739 026	18 940 546
<b>Sum fordringer</b>		<b>2 579 252</b>	<b>24 283 708</b>
<b>Investeringer</b>			
Aksjer og andeler i foretak i samme konsern	7		
Markedsbaserte aksjer	7		
Markedsbaserte obligasjoner	7		
Andre markedsbaserte finansielle instrumenter	7		
Andre finansielle instrumenter	7		
<b>Bankinnskudd, kontanter og lignende</b>			
Bankinnskudd, kontanter o. l.	10	10 884 906	10 439 436
<b>Sum bankinnskudd, kontanter og lignende</b>		<b>10 884 906</b>	<b>10 439 436</b>



Sum omløpsmidler		13 464 157	34 723 144
<b>SUM EIENDELER</b>		<b>15 678 280</b>	<b>37 837 688</b>
<b>BALANSE - EGENKAPITAL OG GJELD</b>			
<b>Egenkapital</b>			
<b>Innskutt egenkapital</b>			
Aksjekapital	5, 8, 13	27 538 000	23 638 000
Beholdning av egne aksjer	5, 8, 13		
Overkurs	8, 13	33 873 770	33 873 770
Annen innskutt egenkapital	8, 13		
<b>Sum innskutt egenkapital</b>		<b>61 411 770</b>	<b>57 511 770</b>
<b>Opptjent egenkapital</b>			
Fond for vurderingsforskjeller	8, 13		
Annen egenkapital	8, 13	-58 155 468	-52 274 929
Udisponert resultat	13		
Udekket tap	13		
<b>Sum opptjent egenkapital</b>		<b>-58 155 468</b>	<b>-52 274 929</b>
<b>Sum egenkapital</b>		<b>3 256 301</b>	<b>5 236 841</b>
<b>Gjeld</b>			
<b>Langsiktig gjeld</b>			
Utsatt skatt	9		
<b>Annen langsiktig gjeld</b>			
Konvertible lån	12		
Obligasjonslån	12		
Gjeld til kredittinstitusjoner	12		
Øvrig langsiktig gjeld	11	2 800 000	3 500 000
<b>Sum annen langsiktig gjeld</b>		<b>2 800 000</b>	<b>3 500 000</b>
<b>Sum langsiktig gjeld</b>		<b>2 800 000</b>	<b>3 500 000</b>
<b>Kortsiktig gjeld</b>			
Gjeld til kredittinstitusjoner	12		
Leverandørgjeld		991 609	6 529 915
Betalbar skatt	9		
Skyldig offentlig avgifter		182 386	1 052 938
Annen kortsiktig gjeld		8 447 984	21 517 992
<b>Sum kortsiktig gjeld</b>		<b>9 621 978</b>	<b>29 100 846</b>
<b>Sum gjeld</b>		<b>12 421 978</b>	<b>32 600 846</b>
<b>SUM EGENKAPITAL OG GJELD</b>		<b>15 678 280</b>	<b>37 837 687</b>
<b>POSTER UTENOM BALANSEN</b>			
Garantistillelser	12		
Pantstillelser	12		



Organisasjonsnr: 881 353 512  
STAVANGER FORUM AS

NOTEOPPLYSNINGER - SELSKAP - alle poster oppgitt i hele tall

**Note**

**Antall aksjer og aksjeeiere**

<u>Aksjeklasse</u>	<u>Ant. aksjer</u>	<u>Pålydende</u>	<u>Bokført verdi</u>
Ordinære aksjer	27538.00	1000.00	27538000.00

<u>Aksjeeiere - fritekst</u>	<u>Antall</u>	<u>Eierandel</u>	<u>Aksjeklasse</u>
Stavanger Kommune	24075.00	87.42%	Ordinære aksjer
Rogaland Fylkeskommune	3463.00	12.58%	Ordinære aksjer

<u>Sum</u>	<u>Sum antall</u>	<u>Sum eierandel</u>	
	27538.00	100.00%	

**Note**

**Ytelser til ledende personer**

Er det gitt ytelser til ledende person: Nei

**Ytelser til daglig leder**

<u>Ytelser</u>	<u>Lønn</u>	<u>Pensj.forpl.</u>	<u>Andre godtgj.</u>
----------------	-------------	---------------------	----------------------

**Note**

**Antall årsverk i regnskapsåret**

Virksomheten har hatt følgende antall årsverk:  
0.00

**Note**

**Lån og sikkerhetsstillelse til ledende personer og aksjeeiere**

Er det gitt lån eller sikkerhetsstillelse til ledende personer: Nei



# Deloitte.

Deloitte AS  
Strandsvingen 14 A  
NO-4032 Stavanger  
Norway

Tel: +47 51 81 56 00  
www.deloitte.no

Til generalforsamlingen i Stavanger Forum

UAVHENGIG REVISORS BERETNING

## Uttalelse om revisjonen av årsregnskapet

### Konklusjon

Vi har revidert Stavanger Forums årsregnskap som viser et underskudd på kr 5 880 540. Årsregnskapet består av balanse per 31. desember 2020, resultatregnskap for regnskapsåret avsluttet per denne datoen og noteopplysninger til årsregnskapet, herunder et sammendrag av viktige regnskapsprinsipper.

Etter vår mening er det medfølgende årsregnskapet avgitt i samsvar med lov og forskrifter og gir et rettviseende bilde av selskapets finansielle stilling per 31. desember 2020, og av dets resultater for regnskapsåret avsluttet per denne datoen i samsvar med regnskapslovens regler og god regnskapsskikk i Norge.

### Grunnlag for konklusjonen

Vi har gjennomført revisjonen i samsvar med lov, forskrift og god revisjonsskikk i Norge, herunder de internasjonale revisjonsstandardene International Standards on Auditing (ISA-ene). Våre oppgaver og plikter i henhold til disse standardene er beskrevet i Revisors oppgaver og plikter ved revisjon av årsregnskapet. Vi er uavhengige av selskapet slik det kreves i lov og forskrift, og har overholdt våre øvrige etiske forpliktelser i samsvar med disse kravene. Etter vår oppfatning er innhentet revisjonsbevis tilstrekkelig og hensiktsmessig som grunnlag for vår konklusjon.

### Vesentlig usikkerhet knyttet til fortsatt drift

Vi gjør oppmerksom på note 13 i regnskapet og årsberetningen, som angir at det er usikkerhet om fortsatt drift. Selskapet har i note 13 til årsregnskapet og i årsberetningen redegjort nærmere for den faktiske situasjonen. Omstendigheter som er beskrevet i note 13 og i årsberetningen, indikerer at det foreligger en vesentlig usikkerhet som kan skape tvil av betydning om selskapets evne til fortsatt drift. Vår konklusjon er ikke modifisert som følge av dette forholdet.

### Øvrig informasjon

Ledelsen er ansvarlig for øvrig informasjon. Øvrig informasjon omfatter informasjon i årsrapporten bortsett fra årsregnskapet og den tilhørende revisjonsberetningen.

Vår uttalelse om revisjonen av årsregnskapet dekker ikke øvrig informasjon, og vi attesterer ikke den øvrige informasjonen.

I forbindelse med revisjonen av årsregnskapet er det vår oppgave å lese øvrig informasjon med det formål å vurdere hvorvidt det foreligger vesentlig inkonsistens mellom øvrig informasjon og årsregnskapet, kunnskap vi har opparbeidet oss under revisjonen, eller hvorvidt den tilsynelatende inneholder vesentlig feilinformasjon.

Dersom vi konkluderer med at den øvrige informasjonen inneholder vesentlig feilinformasjon er vi pålagt å rapportere det. Vi har ingenting å rapportere i så henseende.

### Styrets og daglig leders ansvar for årsregnskapet

Styret og daglig leder (ledelsen) er ansvarlig for å utarbeide årsregnskapet i samsvar med lov og forskrifter, herunder for at det gir et rettviseende bilde i samsvar med regnskapslovens regler og god regnskapsskikk i Norge. Ledelsen er også ansvarlig for slik internkontroll som den finner nødvendig for å kunne utarbeide et årsregnskap som ikke inneholder vesentlig feilinformasjon, verken som følge av misligheter eller utilsiktede feil.

Deloitte refers to one or more of Deloitte Touche Tohmatsu Limited ("DTTL"), its global network of member firms, and their related entities (collectively, the "Deloitte organization"). DTTL (also referred to as "Deloitte Global") and each of its member firms and related entities are legally separate and independent entities, which cannot obligate or bind each other in respect of third parties. DTTL and each DTTL member firm and related entity is liable only for its own acts and omissions, and not those of each other. DTTL does not provide services to clients. Please see www.deloitte.no to learn more.

Registrert i Foretaksregisteret Medlemmer av Den norske Revisorforening  
Organisasjonsnummer: 980 211 282

© Deloitte AS



## Deloitte.

side 2  
Uavhengig revisors beretning -  
Stavanger Forum

Ved utarbeidelsen av årsregnskapet må ledelsen ta standpunkt til selskapets evne til fortsatt drift og opplyse om forhold av betydning for fortsatt drift. Forutsetningen om fortsatt drift skal legges til grunn for årsregnskapet så lenge det ikke er sannsynlig at virksomheten vil bli avvirket.

### *Revisors oppgaver og plikter ved revisjonen av årsregnskapet*

Vårt mål med revisjonen er å oppnå betryggende sikkerhet for at årsregnskapet som helhet ikke inneholder vesentlig feilinformasjon, verken som følge av misligheter eller utilsiktede feil, og å avgi en revisjonsberetning som inneholder vår konklusjon. Betryggende sikkerhet er en høy grad av sikkerhet, men ingen garanti for at en revisjon utført i samsvar med lov, forskrift og god revisjonsskikk i Norge, herunder ISA-ene, alltid vil avdekke vesentlig feilinformasjon som eksisterer. Feilinformasjon kan oppstå som følge av misligheter eller utilsiktede feil. Feilinformasjon blir vurdert som vesentlig dersom den enkeltvis eller samlet med rimelighet kan forventes å påvirke økonomiske beslutninger som brukerne foretar basert på årsregnskapet.

Som del av en revisjon i samsvar med lov, forskrift og god revisjonsskikk i Norge, herunder ISA-ene, utøver vi profesjonelt skjønn og utviser profesjonell skepsis gjennom hele revisjonen. I tillegg:

- identifiserer og anslår vi risikoen for vesentlig feilinformasjon i regnskapet, enten det skyldes misligheter eller utilsiktede feil. Vi utformer og gjennomfører revisjonshandlinger for å håndtere slike risikoer, og innhenter revisjonsbevis som er tilstrekkelig og hensiktsmessig som grunnlag for vår konklusjon. Risikoen for at vesentlig feilinformasjon som følge av misligheter ikke blir avdekket, er høyere enn for feilinformasjon som skyldes utilsiktede feil, siden misligheter kan innebære samarbeid, forfalskning, bevisste utelatelser, uriktige fremstillinger eller overstyring av internkontroll.
- opparbeider vi oss en forståelse av den interne kontroll som er relevant for revisjonen, for å utforme revisjonshandlinger som er hensiktsmessige etter omstendighetene, men ikke for å gi uttrykk for en mening om effektiviteten av selskapets interne kontroll.
- evaluerer vi om de anvendte regnskapsprinsippene er hensiktsmessige og om regnskapsestimatene og tilhørende noteopplysninger utarbeidet av ledelsen er rimelige.
- konkluderer vi på hensiktsmessigheten av ledelsens bruk av fortsatt drift-forutsetningen ved avleggelsen av regnskapet, basert på innhentede revisjonsbevis, og hvorvidt det foreligger vesentlig usikkerhet knyttet til hendelser eller forhold som kan skape tvil av betydning om selskapets evne til fortsatt drift. Dersom vi konkluderer med at det eksisterer vesentlig usikkerhet, kreves det at vi i revisjonsberetningen henleder oppmerksomheten på tilleggsopplysningene i regnskapet, eller, dersom slike tilleggsopplysninger ikke er tilstrekkelige, at vi modifierer vår konklusjon om årsregnskapet og årsberetningen. Våre konklusjoner er basert på revisjonsbevis innhentet inntil datoen for revisjonsberetningen. Etterfølgende hendelser eller forhold kan imidlertid medføre at selskapet ikke fortsetter driften.
- evaluerer vi den samlede presentasjonen, strukturen og innholdet, inkludert tilleggsopplysningene, og hvorvidt årsregnskapet representerer de underliggende transaksjonene og hendelsene på en måte som gir et rettviseende bilde.

Vi kommuniserer med dem som har overordnet ansvar for styring og kontroll blant annet om det planlagte omfanget av revisjonen og til hvilken tid revisjonsarbeidet skal utføres. Vi utveksler også informasjon om forhold av betydning som vi har avdekket i løpet av revisjonen, herunder om eventuelle svakheter av betydning i den interne kontrollen.



**Deloitte.**

side 3  
Uavhengig revisors beretning -  
Stavanger Forum

**Uttalelse om andre lovmessige krav**

*Konklusjon om årsberetningen*

Basert på vår revisjon av årsregnskapet som beskrevet ovenfor, mener vi at opplysningene i årsberetningen om årsregnskapet og forutsetningen om fortsatt drift er konsistente med årsregnskapet og i samsvar med lov og forskrifter.

*Konklusjon om registrering og dokumentasjon*

Basert på vår revisjon av årsregnskapet som beskrevet ovenfor, og kontrollhandlinger vi har funnet nødvendig i henhold til internasjonal standard for attestasjonsoppdrag (ISAE) 3000 «Attestasjonsoppdrag som ikke er revisjon eller forenklet revisorkontroll av historisk finansiell informasjon», mener vi at ledelsen har oppfylt sin plikt til å sørge for ordentlig og oversiktlig registrering og dokumentasjon av selskapets regnskapsopplysninger i samsvar med lov og god bokføringskikk i Norge.

Stavanger, 3. juni 2021  
Deloitte AS

Bjarte M. Jonassen  
statsautorisert revisor



# Årsregnskap 2020 Stavanger Forum AS

Resultatregnskap  
Balanse  
Noter til regnskapet

Org.nr.: 881 353 512



## Stavanger Forum AS Resultatregnskap

NOTER	DRIFTSINNEKTER OG DRIFTSKOSTNADER	2020	2019	2018
	Salgsinntekt	13 846 540	31 273 113	79 095 960
	Annen driftsinntekt	0	43 417	267 266
	<b>Sum driftsinntekter</b>	<b>13 846 540</b>	<b>31 316 530</b>	<b>79 363 225</b>
	Varekostnad	8 888 998	16 132 203	37 040 020
2, 3, 4	Lønnskostnad	6 609 164	18 508 307	31 293 293
6	Ordinær avskrivning	900 421	1 354 525	3 119 420
2	Annen driftskostnad	3 217 248	10 276 933	25 029 143
	<b>Sum driftskostnader</b>	<b>19 615 831</b>	<b>46 271 967</b>	<b>96 481 876</b>
	<b>Driftsresultat</b>	<b>-5 769 291</b>	<b>-14 955 437</b>	<b>-17 118 651</b>
	<b>FINANSINNEKTER OG FINANSKOSTNADER</b>			
	Annen renteinntekt	70 116	6 446	4 305
	Annen finansinntekt	36 325	8 828	7 690
	Annen rentekostnad	44 078	748 812	1 775 081
	Annen finanskostnad	173 612	385 232	24 170
	<b>Netto finansresultat</b>	<b>-111 249</b>	<b>-1 118 771</b>	<b>-1 787 256</b>
	<b>Ordinært resultat før skattekostnad</b>	<b>-5 880 540</b>	<b>-16 074 208</b>	<b>-18 905 907</b>
9	Skattekostnad på ordinært resultat	0	0	0
	<b>ÅRSRESULTAT</b>	<b>-5 880 540</b>	<b>-16 074 208</b>	<b>-18 905 907</b>
	<b>OVERFØRINGER</b>			
8	Overført til/fra annen egenkapital	-5 880 540	-16 074 208	-18 905 907
	<b>Sum overføringer</b>	<b>-5 880 540</b>	<b>-16 074 208</b>	<b>-18 905 907</b>




**Stavanger Forum AS**  
**Balanse pr. 31. desember**

NOTER	Eiendeler	2020	2019	2018
	<b>Anleggsmidler</b>			
	<b>Varige driftsmidler</b>			
6	Driftsløsøre, inventar o.a. utstyr	2 063 122	2 963 543	4 199 068
	<b>Sum varige driftsmidler</b>	<b>2 063 122</b>	<b>2 963 543</b>	<b>4 199 068</b>
	<b>Finansielle anleggsmidler</b>			
7	Investeringer i aksjer og andeler	151 000	151 000	201 000
	<b>Sum finansielle anleggsmidler</b>	<b>151 000</b>	<b>151 000</b>	<b>201 000</b>
	<b>Sum anleggsmidler</b>	<b>2 214 122</b>	<b>3 114 543</b>	<b>4 400 068</b>
	<b>Omløpsmidler</b>			
	<b>Fordringer</b>			
	Kundefordringer	840 226	5 343 162	12 469 568
	Andre kortsiktige fordringer	1 739 026	18 940 546	82 484 487
	<b>Sum fordringer</b>	<b>2 579 252</b>	<b>24 283 708</b>	<b>94 954 055</b>
10	Bankinnskudd, kontanter o.l.	10 884 906	10 439 436	9 761 441
	<b>Sum omløpsmidler</b>	<b>13 464 157</b>	<b>34 723 144</b>	<b>104 715 496</b>
	<b>Sum eiendeler</b>	<b>15 678 280</b>	<b>37 837 688</b>	<b>109 115 565</b>




Stavanger Forum AS  
Balanse pr. 31. desember

NOTER	Egenkapital og gjeld	2020	2019	2018
	Egenkapital			
	Innskutt egenkapital			
5, 8, 13	Aksjekapital	27 538 000	23 638 000	2 888 000
8, 13	Overkurs	33 873 770	33 873 770	27 123 770
8, 13	Ikke registrert kapitalforhøyelse	0	0	7 500 000
	<b>Sum innskutt egenkapital</b>	<b>61 411 770</b>	<b>57 511 770</b>	<b>37 511 770</b>
	Opptjent egenkapital			
8, 13	Annen egenkapital	-58 155 468	-52 274 929	-36 200 721
	<b>Sum opptjent egenkapital</b>	<b>-58 155 468</b>	<b>-52 274 929</b>	<b>-36 200 721</b>
	<b>Sum egenkapital</b>	<b>3 256 301</b>	<b>5 236 841</b>	<b>1 311 049</b>
	Gjeld			
	Annen langsiktig gjeld			
12	Gjeld til kredittinstitusjoner	0	0	56 671 052
11	Øvrig langsiktig gjeld	2 800 000	3 500 000	6 700 000
	<b>Sum annen langsiktig gjeld</b>	<b>2 800 000</b>	<b>3 500 000</b>	<b>63 371 052</b>
	Kortsiktig gjeld			
12	Gjeld til kredittinstitusjoner	0	0	10 063 302
	Leverandørgjeld	991 609	6 529 915	1 025 751
	Skyldig offentlig avgifter	182 366	1 052 938	6 004 916
	Annen kortsiktig gjeld	8 447 984	21 517 992	27 339 494
	<b>Sum kortsiktig gjeld</b>	<b>9 621 978</b>	<b>29 100 846</b>	<b>44 433 463</b>
	<b>Sum gjeld</b>	<b>12 421 978</b>	<b>32 600 846</b>	<b>107 804 515</b>
	<b>Sum egenkapital og gjeld</b>	<b>15 678 280</b>	<b>37 837 687</b>	<b>109 115 564</b>

  
Sven Erga  
styreleder

Stavanger den, 03.06.2021  
Styret i Stavanger Forum AS

  
Anette Bull  
styremedlem

  
Elisabeth Line Saupstad  
styremedlem

  
Alexander Landsnes  
daglig leder



## Note 1 Regnskapsprinsipper

Årsregnskapet er utarbeidet i samsvar med regnskapsloven av 1998 og god regnskapsskikk for små foretak i Norge.

### Usikkerhet knyttet til fortsatt drift

Se note 13.

### Hovedregel for vurdering og klassifisering av eiendeler og gjeld

Eiendeler bestemt til varig eie eller bruk er klassifisert som anleggsmidler. Andre eiendeler er klassifisert som omløpsmidler. Fordringer som skal tilbakebetales innen et år er klassifisert som omløpsmidler. Ved klassifisering av kortsiktig og langsiktig gjeld er tilsvarende kriterier lagt til grunn.

Omløpsmidler vurderes til laveste av anskaffelseskost og virkelig verdi.

Anleggsmidler vurderes til anskaffelseskost, men nedskrives til gjenvinnbart beløp dersom dette er lavere enn bokført verdi, og verdifallet forventes ikke å være forbigående. Anleggsmidler med begrenset økonomisk levetid avskrives planmessig.

### Valuta

Pengeposter i utenlandsk valuta omregnes til balansedagens kurs.

### Andre aksjer og andeler klassifisert som anleggsmidler

Aksjer hvor selskapet ikke har betydelig innflytelse, er vurdert etter kostmetoden. Investeringene nedskrives til virkelig verdi ved verdifall som forventes ikke å være forbigående. Mottatt utbytte fra selskapene inntektsføres som annen finansinntekt.

### Fordringer

Kundefordringer og andre fordringer er oppført til pålydende etter fradrag for avsetning til forventet tap. Avsetning til tap gjøres på grunnlag av en individuell vurdering av de enkelte fordringer.

### Bankinnskudd, kontanter og lignende

Bankinnskudd, kontanter ol. inkluderer kontanter, bankinnskudd og andre betalingsmidler med forfallsdato som er kortere enn tre måneder fra anskaffelse.

### Pensjoner

Innskudsplaner periodiseres etter sammenstillingsprinsippet. Årets innskudd til pensjonsordningen kostnadsføres.

Pensjonsforpliktelser knyttet til AFP-ordningen balanseføres bare for den delen som ansatte har valgt å ta ut. Forpliktelse knyttet til fremtidig AFP-uttak balanseføres ikke.

### Inntekter

Ved varesalg:

Inntekt regnskapsføres når den er opptjent, altså når både risiko og kontroll i hovedsak er overført til kunden. Dette vil normalt være tilfellet når varen er levert til kunden. Inntektene regnskapsføres med verdien av vederlaget på transaksjonstidspunktet.

Ved tjenestesalg:

Inntekt regnskapsføres når den er opptjent, altså når krav på vederlag oppstår. Dette skjer når tjenesten ytes, i takt med at arbeidet utføres. Inntektene regnskapsføres med verdien av vederlaget på transaksjonstidspunktet.

### Kostnader

Kostnader regnskapsføres som hovedregel i samme periode som tilhørende inntekt. I de tilfeller det ikke er en klar sammenheng mellom utgifter og inntekter fastsettes fordelingen etter skjønnsmessige kriterier. Øvrige unntak fra sammenstillingsprinsippet er angitt der det er aktuelt.

### Skatter

Skattekostnaden sammenstilles med regnskapsmessig resultat før skatt. Skatt knyttet til egenkapitaltransaksjoner, for eksempel konsernbidrag, føres mot egenkapitalen.

Skattekostnaden består av betalbar skatt (skatt på årets direkte skattepliktige inntekt) og endring i netto utsatt skatt. Skattekostnaden fordeles på ordinært resultat og virkning av prinsippendring og korrigering av feil i henhold til skattegrunnlaget. Utsatt skatt og utsatt skattefordel er presentert netto i balansen. I tråd med god regnskapsskikk for små foretak balanseføres ikke utsatt skattefordel.



## Note 2 Antall ansatte, godtgjørelser, lån til ansatte mm

Antall årsverk sysselsatt i regnskapsåret 7,4

### Ytelser til ledende personer

	Utbetalt Lønn	Pensjonskostnader	Andre godtgj.
Alexander Landsnes	658 566	65 378	21 618

Det er ikke gitt lån eller stift sikkerhet til ledende personer, aksjeeiere, ansatte mv.

Det er i 2020 utbetalt godtgjørelse til styret med kr. 165 445 inkludert arbeidsgiveravgift.

### Revisor

Godtgjørelse til Deloitte AS og samarbeidende selskaper for revisjon utgjør i 2020 kr 104 637 ekskl. MVA. Godtgjørelse for andre tjenester utgjør kr 68 225 ekskl. MVA.

## Note 3 Lønnskostnader og ytelser, godtgjørelser til daglig leder, styret og revisor

Lønnskostnader	2020	2019	2018
Lønninger	5 597 073	14 078 144	23 024 601
Arbeidsgiveravgift	532 110	2 136 246	2 799 266
Pensjonskostnader	384 986	922 607	1 154 814
Andre ytelser	94 996	1 371 309	4 314 612
<b>Sum</b>	<b>6 609 164</b>	<b>18 508 307</b>	<b>31 293 293</b>

### Av lønnskostnadene utgjør:

Egne lønninger	3 595 479	13 832 601	18 134 628
Honorarer	0	50 000	241 820
Innleid arbeidskraft	0	195 543	4 648 153

## Note 4 Pensjonskostnader

Foretaket er pliktig til å ha tjenestepensjonsordning etter lov om obligatorisk tjenestepensjon, og har pensjonsordning som tilfredsstiller kravene i denne loven.

Foretakets innskuddsordning er organisert i henhold til lov om innskuddspensjon.

### Regnskapsføring av forpliktelse for AFP-ordning

Foretaket har en reell økonomisk forpliktelse som følge av avtale om AFP-ordning. I 2020 foreligger imidlertid ikke tilstrekkelig informasjon for å muliggjøre innregning av forpliktelsen i årsregnskapet for 2020. Dette medfører at ingen forpliktelse for ordningen balanseføres i 2020.



## Note 5 Aksjonærer

Aksjekapitalen i Stavanger Forum AS pr. 31.12 består av:

	Antall	Pålydende	Bokført
Ordinære aksjer	27 538	1 000,0	27 538 000
<b>Sum</b>	<b>27 538</b>		<b>27 538 000</b>

## Eierstruktur

Aksjonærer i % pr. 31.12:

	Ordinære	Eierandel	Stemmeandel
Stavanger Kommune	24 075	87,4	87,4
Rogaland Fylkeskommune	3 463	12,6	12,6
<b>Totalt antall aksjer</b>	<b>27 538</b>	<b>100,0</b>	<b>100,0</b>

## Note 6 Varige driftsmidler

	Driftsløsøre, inventar, verktøy ol.	Sum
Anskaffelseskost pr. 01.01.20	30 557 612	30 557 612
= Anskaffelseskost 31.12.20	<b>30 557 612</b>	<b>30 557 612</b>
Akkumulerte avskrivninger 31.12.20	28 494 489	28 494 489
= Bokført verdi 31.12.20	<b>2 063 122</b>	<b>2 063 122</b>
Årets ordinære avskrivninger	900 421	900 421
Økonomisk levetid	3 - 12,5 år	
Avskrivningsplan	Lineær	

## Note 7 Investeringer i aksjer og andeler

	Ansk.-kost	Bokført verdi	Ansk.-tidspunkt	Forretningskontor	Stemmeandel	Eierandel
Nordic Edge AS	100 000	100 000	31.05.2016	Stavanger	10,00 %	10,00 %
Blue Planet AS	50 000	50 000	12.10.2004	Stavanger	2,56 %	10,00 %
FUD Expo AS	50 000	0	17.04.2018	Stavanger	16,67 %	16,67 %
Andre	1 000	1 000				

## Note 8 Egenkapital

	Aksjekapital	Overkurs	Annen egenkapital	Sum egenkapital
Egenkapital 01.01.2020	23 638 000	33 873 770	-52 274 929	5 236 841
<b>Årets endring i egenkapital:</b>				
Årets resultat			-5 880 540	-5 880 540
Forhøyelse av aksjekapital (11.12.2020)	3 900 000			3 900 000
<b>Egenkapital 31.12.2020</b>	<b>27 538 000</b>	<b>33 873 770</b>	<b>-58 155 468</b>	<b>3 256 301</b>



## Note 9 Skatt

<b>Årets skattekostnad fremkommer slik:</b>	<b>2020</b>	<b>2019</b>	<b>2018</b>
Endring i utsatt skatt	0	0	-471 147
Effekt av endring i skattesats	0	0	471 147
<b>Skattekostnad</b>	<b>0</b>	<b>0</b>	<b>0</b>

<b>Betalbar skatt i balansen fremkommer som følger</b>	<b>2020</b>	<b>2019</b>	<b>2018</b>
Årets betalbare skattekostnad	0	0	0
For lite/mye avsatt tidligere år	0	0	0
<b>Betalbar skatt i balansen</b>	<b>0</b>	<b>0</b>	<b>0</b>

<b>Avstemming fra nominell til faktisk skattesats</b>	<b>2020</b>	<b>2019</b>	<b>2018</b>
Årsresultat før skatt	-5 880 540	-16 074 208	-18 905 907
(22%/23%/24 %) skatt av resultat før skatt	-1 293 719	-3 536 326	-4 348 359

Skatteeffekten av følgende poster:			
Andre ikke fradragsberettigede kostnader	9 931	19 134	18 226
Virkning av endringer i skatteregler og -satser	0	0	471 147
Effekt av nedvurdert utsatt skatt/skattefordel	1 283 788	3 517 192	3 858 986
Skattekostnad	0	0	0
<b>Effektiv skattesats</b>	<b>0 %</b>	<b>0 %</b>	<b>0 %</b>

<b>Oversikt over midlertidige forskjeller:</b>			
Fordringer	-150 884	-1 166 691	-1 053 412
Anleggsmidler	-1 037 638	-1 039 523	-867 359
Regnskapsmessig uopptjent inntekt	0	-7 021 808	-1 605 991
Gevinst- og tapskonto	-78 517	-98 145	-122 681
<b>Sum</b>	<b>-1 267 038</b>	<b>-9 326 166</b>	<b>-3 649 443</b>

Akkumulert fremførbart underskudd	-67 670 252	-53 775 725	-43 465 213
Inngår ikke i beregningen av utsatt skatt	-68 937 290	-63 101 891	-47 114 656
<b>Grunnlag for utsatt skattefordel</b>	<b>0</b>	<b>0</b>	<b>0</b>

<b>Utsatt skatt / skattefordel</b>	<b>0</b>	<b>0</b>	<b>0</b>
------------------------------------	----------	----------	----------

## Note 10 Bankinnskudd

Bankinnskudd, kontanter og lignende inkluderer bundne skattetrekksmidler med kr 78 780,-. En av kontoene bokført i SF sitt regnskap eies av Stiftelsen ONS. Kontoen disponeres av Stavanger Forum og innkreving av innbetalinger fra kunder ifm. ONS arrangementet føres på denne kontoen. Midlene overføres fra denne kontoen til Stiftelsen ONS en gang pr uke. Innstående på konto er pr 31.12.2020 kr. 4 754 641.



## Note 11 Øvrig langsiktig gjeld

	2020	2019	2018
Gjeld til Rogaland Fylkeskommune	0	0	2 500 000
Gjeld til Stiftelsen ONS	2 800 000	3 500 000	4 200 000
<b>Sum annen langsiktig gjeld</b>	<b>2 800 000</b>	<b>3 500 000</b>	<b>6 700 000</b>

Gjelden til Rogaland Fylkeskommune er et rente- og avdragsfritt lån. 50% av lånet ble konvertert til egenkapital i 2018, og resten ble konvertert til egenkapital i 2019.

Gjelden til Stiftelsen ONS er et engangsvederlag som stiftelsen har betalt for leie av Forum Expo. Iht. avtalen gir betalingen en eksklusiv rett for Stiftelsen ONS til å benytte den nye hallen til gjennomføring av sitt ONS arrangement. Leieperioden løper fra 1.1.2015 tom 31.12.2024. I regnskapet er engangsvederlaget presentert som en forskuddsbetalt leieinntekt. Forskuddsbetalingen inntektsføres med like store årlige beløp over leieperioden.

## Note 12 Pantstillelser og garantier

Pantsikret gjeld, pantstillelser og garantier	2020	2019	2018
Gjeld til kredittinstitusjoner	0	0	66 734 354
<b>Sum</b>	<b>0</b>	<b>0</b>	<b>66 734 354</b>

### Bokført verdi av pantsikrede eiendeler

Bygninger	0	0	0
Fordring mot SK som følge av salg Forum Expo	0	0	61 150 000
<b>Sum</b>	<b>0</b>	<b>0</b>	<b>61 150 000</b>

## Note 13 Hendelser etter balansedagen/fortsatt drift

I tråd med reglene i NRS 3 om hendelser etter balansedagen henviser selskapets styre og ledelse til det pågående Covid-19 utbruddet. Selskapet er, som nær alle næringsdrivende selskaper, påvirket av utbruddet. Selskapet kan etter styrets vurdering bli påvirket i form av redusert aktivitet og redusert omsetning.

På tidspunktet for avleggelse av årsregnskapet er det foreløpig ikke mulig å foreta et pålitelig estimat for hvilke konsekvenser dette utbruddet vil ha for selskapets økonomiske stilling. Hvordan utbruddet vil påvirke selskapet, vil avhenge av hvor langvarig situasjonen blir og hvilke tiltak myndighetene vil iverksette som for eksempel begrensninger fysiske møter og mobilitet.

Basert på situasjonen og den informasjonen som er tilgjengelig på det nåværende tidspunktet, mener imidlertid styret at det er forsvarlig å legge forutsetningen om fortsatt drift til grunn ved avleggelsen av årsregnskapet.

Selskapets egenkapital pr. 31.12.20 utgjør 3,25 MNOK. Selskapet har budsjettert med et underskudd på 1,7 MNOK for 2021. Iht. selskapets avtale med ONS vil selskapet, fra og med april 2021, månedlig fakturere ONS en prosentvis andel av forventet resultat for ONS 2022 prosjektet. Det gir selskapet tilgjengelig likviditet ut året. Styret vil følge utviklingen nøye og har fortløpende kontakt med selskapets største eier, Stavanger kommune.

## STAVANGER FORUM AS - ÅRSBERETNING FOR 2020

2020 ble et krevende år med få arrangementer og lite aktivitet for Stavanger Forum, da Covid-19 pandemien førte til at mer eller mindre alle arrangementer fra og med mars ble kansellert. Selskapet gjennomførte utdanningsmessen Ta utdanning i januar, Entreprenørskapsdagen i mars, samt noen mindre arrangementer før regjeringen valgte å stenge ned store deler av landet. På høsten fikk man gjennomført eksamen for Rogaland Fylkeskommune. Totalt ble det gjennomført 6 arrangementer i 2020.

### Virksomhetens art

Stavanger Forum sitt formål har i lang tid vært å initiere, markedsføre og gjennomføre fagmesser, kongresser og seminarer. I tillegg skal Stavanger Forum virke som samarbeidspartner for aktører innen de nevnte områdene. Selskapet gjennomførte i 2019 en større restrukturering. Antall årsverk ble betydelig redusert, og organisasjonen er nå mer driftsrettet. Stavanger Forum vil fremover satse mer på gjennomføring av store arrangementer, samt virke som samarbeidspartner for aktører innen fag- og publikumsmesser og kongresser.

Selskapet er lokalisert og driver sin virksomhet i Stavanger.

### Fortsatt drift

Selskapet er, som nær alle næringsdrivende selskaper, rammet av Covid-19 utbruddet. Selskapet er påvirket i form av redusert aktivitet og redusert omsetning. Selskapets største engasjement, ONS 2020, ble kansellert grunnet utbruddet. Tilsvarende er også alle arrangementer frem til sommeren 2021 blitt kansellert. Dette har medført en vesentlig reduksjon i selskapets aktivitet også i 2021.

På tidspunktet for avleggelse av årsregnskapet er det foreløpig ikke mulig å foreta et endelig estimat for hvilke konsekvenser dette utbruddet vil ha for selskapets fremtidige økonomiske stilling. Hvordan utbruddet vil påvirke forutsetningen om fortsatt drift, vil avhenge av hvor langvarig situasjonen blir, hvilke tiltak myndighetene vil iverksette og hvordan de nevnte risikoer faktisk vil påvirke selskapet. Basert på situasjonen og den informasjonen som er tilgjengelig på det nåværende tidspunkt, mener imidlertid styret at det er forsvarlig å legge forutsetningen om fortsatt drift til grunn ved avleggelsen av årsregnskapet, se også kommentarer under avsnittet om årsresultat og disponering.

### FoU

Selskapet har ikke hatt forsknings- og utviklingsaktiviteter i 2020.

### Arbeidsmiljø, personale og likestilling

Sykefraværet i 2020 var på 0,7 %. Det har ikke vært noe langtidsfravær. Det har ikke forekommet eller blitt innrapportert alvorlige arbeidsuhell eller ulykker som har resultert i personskader i løpet av året. Selskapet fortsetter å arbeide for trygge arbeidsforhold og vektlegger HMS. Selskapet er en IA-bedrift.

Arbeidsmiljøet har vært godt, men svært begrenset pga. restriksjoner, permitteringer og lav aktivitet. De ansatte er også preget av den usikkerhet pandemien har medført. ONS 2020 ble kansellert i slutten av april, og en stor andel av de ansatte ble da permittert, fullt eller delvis. For høsten 2020 var kun 2,3 årsverk operative, hvorav 1 årsverk har håndtert administrative oppgaver og salg/fremtidige prosjekter, og 1,3 årsverk har arbeidet med ONS prosjektet.

Selskapet startet 2020 med 10 fast ansatte, fordelt på 6 kvinner og 4 menn. Det representerte 8,55 årsverk. Ved utgangen av 2020 var det 8 fast ansatte, fordelt på 5 kvinner og 3 menn. Det representerte 6,95 årsverk. Styret består av 2 kvinner og 1 mann. Selskapet praktiserer likestilling mellom kjønnene.



## Det ytre miljø

Selskapet har stor oppmerksomhet på miljø. Det foretas kildesortering både i drift og ved gjennomføring av alle arrangementer. Selskapets drift påvirker i liten grad det ytre miljø. Selskapet følger Stavanger kommunes plan for avfallshåndtering. Selskapet er godkjent som miljøfyrtårn.

## Årsresultat, fremtidig utvikling og disponering

Selskapet har, som en følge av Covid-19, mer eller mindre hatt full stans i aktiviteten siden mars 2020. Etter kansellering av ONS 2020 har selskapet redusert de variable kostnader til et minimum. Det har vært noen lettelser på restriksjoner for arrangementer gjennom høsten, men pga. drift av luftveislegevakt på konferansesenteret har selskapet hatt begrensede muligheter til å ta inn nye arrangementer.


For å styrke selskapets egenkapital med tanke på videre drift ble det i desember 2020 gjennomført en forhøyelse av selskapets aksjekapital ved gjeldskonvertering. 3,9 MNOK av selskapets gjeld til Stavanger kommune ble konvertert til aksjer i selskapet.

Regnskapet for 2020 er gjort opp med et underskudd på 5,88 MNOK. Regnskapet er preget av en kraftig reduksjon av forventede inntekter som en følge av Covid-19. Selskapets egenkapital pr. 31.12.20 utgjør 3,25 MNOK. Selskapet hadde budsjettert med et overskudd for 2020.

For høsten 2021 planlegger flere kunder gjennomføring av både større og mindre arrangementer. I tillegg har selskapet i avtalen med ONS forskuddsfakturering av deler av forventet dekningsbidrag på prosjektet, noe som gjør at selskapet har tilstrekkelig likviditet ut 2021. Styret følger utviklingen nøye og har fortløpende kontakt med selskapets største eier, Stavanger kommune. Styret vil presisere at fortsatt drift utover 2021 er avhengig av at aktivitetsnivået normaliseres.


Som nevnt, vil aktiviteten i 2021 bli sterkt preget av Covid-19 viruset og myndighetenes restriksjoner for større arrangementer. Alle planlagte arrangementer frem til sommeren 2021 er kansellert. Det er fortsatt usikkerhet for når normal drift igjen kan gjenopptas.

Styret foreslår at årets underskudd på 5,88 MNOK overføres annen egenkapital.

Stavanger, 21 juni 2021  
  
Sven Erga  
Styreleder

  
Anette Bull  
Styremedlem

  
Elisabeth Saupstad  
Styremedlem

  
Alexander Landsnes  
Administrerende direktør