



ÅRSREGNSKAPET FOR REGNSKAPSÅRET 2024 - GENERELL INFORMASJON

Enheten

Organisasjonsnummer: 929 500 709
Organisasjonsform: Aksjeselskap
Foretaksnavn: SPIKKESTAD APOTEK AS
Forretningsadresse: Nye Stasjonsvei 29
3430 SPIKKESTAD

Regnskapsår

Årsregnskapets periode: 01.01.2024 - 31.12.2024

Konsern

Morselskap i konsern: Nei

Regnskapsregler

Regler for små foretak benyttet: Ja
Benyttet ved utarbeidelsen av årsregnskapet til selskapet: Regnskapslovens alminnelige regler

Årsregnskapet fastsatt av kompetent organ

Bekreftet av representant for selskapet: Morten Frogner
Dato for fastsettelse av årsregnskapet: 14.03.2025

Grunnlag for avgivelse

År 2024: Årsregnskapet er elektronisk innlevert
År 2023: Tall er hentet fra elektronisk innlevert årsregnskap fra 2024

Det er ikke krav til at årsregnskapet m.v. som sendes til Regnskapsregisteret er undertegnet. Kontrollen på at dette er utført ligger hos revisor/enhetens øverste organ. Sikkerheten ivaretas ved at innsender har rolle/rettighet for innsending av årsregnskapet via Altinn, og ved at det bekreftes at årsregnskapet er fastsatt av kompetent organ.

Brønnøysundregistrene, 27.03.2026



Resultatregnskap

| Beløp i: NOK | Note | 2024 | 2023 |
|---|------|-------------------|-------------------|
| RESULTATREGNSKAP | | | |
| Inntekter | | | |
| Salgsinntekt | | 20 317 290 | 16 875 428 |
| Sum inntekter | | 20 317 290 | 16 875 428 |
| Kostnader | | | |
| Varekostnad | | 15 762 085 | 12 926 691 |
| Lønnskostnad | 1, 2 | 2 921 729 | 2 390 119 |
| Avskrivning på varige driftsmidler og immaterielle eiendeler | 3 | 365 755 | 307 219 |
| Nedskrivning av varige driftsmidler og immaterielle eiendeler | 3 | 0 | 0 |
| Annen driftskostnad | | 1 142 583 | 1 047 409 |
| Sum kostnader | | 20 192 151 | 16 671 437 |
| Driftsresultat | | 125 139 | 203 991 |
| Finansinntekter og finanskostnader | | | |
| Annen renteinntekt | | 63 981 | 76 257 |
| Annen finansinntekt | | 0 | 21 |
| Sum finansinntekter | | 63 981 | 76 278 |
| Annen rentekostnad | | 174 728 | 172 589 |
| Annen finanskostnad | | 0 | 22 |
| Sum finanskostnader | | 174 728 | 172 611 |
| Netto finans | | -110 747 | -96 333 |
| Resultat før skattekostnad | | 14 392 | 107 658 |
| Årsresultat | | 14 392 | 107 658 |
| Overføringer og disponeringer | | | |
| Udekket tap | | 14 392 | 107 658 |
| Sum overføringer og disponeringer | | 14 392 | 107 658 |



Balanse

| Beløp i: NOK | Note | 2024 | 2023 |
|--|------|------------------|------------------|
| BALANSE - EIENDELER | | | |
| Anleggsmidler | | | |
| Immaterielle eiendeler | | | |
| Utvikling | 3 | 0 | 0 |
| Konsesjoner, patenter, lisenser, varemerker ol. | 3 | 0 | 0 |
| Goodwill | 3 | 0 | 0 |
| Sum immaterielle eiendeler | | 0 | 0 |
| Varige driftsmidler | | | |
| Tomter, bygninger og annen fast eiendom | 3 | 0 | 0 |
| Maskiner og anlegg | 3 | 0 | 0 |
| Skip, rigger, fly og lignende | 3 | 0 | 0 |
| Driftsløsøre, inventar, verktøy, kontormaskiner, ol. | 3 | 2 281 576 | 2 647 331 |
| Sum varige driftsmidler | | 2 281 576 | 2 647 331 |
| Finansielle anleggsmidler | | | |
| Sum finansielle anleggsmidler | | 0 | 0 |
| Sum anleggsmidler | | 2 281 576 | 2 647 331 |
| Omløpsmidler | | | |
| Varer | | | |
| Varer | | 1 402 331 | 1 348 824 |
| Sum varer | | 1 402 331 | 1 348 824 |
| Fordringer | | | |
| Kundefordringer | | 254 485 | 594 406 |
| Andre kortsiktige fordringer | | 318 045 | 303 547 |
| Sum fordringer | | 572 530 | 897 953 |
| Investeringer | | | |
| Sum investeringer | | 0 | 0 |
| Bankinnskudd, kontanter og lignende | | | |
| Bankinnskudd, kontanter og lignende | | 1 326 951 | 2 155 362 |
| Sum bankinnskudd, kontanter og lignende | | 1 326 951 | 2 155 362 |



Balanse

| Beløp i: NOK | Note | 2024 | 2023 |
|--|------|------------------|------------------|
| Sum omløpsmidler | | 3 301 812 | 4 402 139 |
| SUM EIENDELER | | 5 583 388 | 7 049 470 |
| BALANSE - EGENKAPITAL OG GJELD | | | |
| Egenkapital | | | |
| Innskutt egenkapital | | | |
| Aksjekapital | | 500 000 | 500 000 |
| Sum innskutt egenkapital | | 500 000 | 500 000 |
| Opptjent egenkapital | | | |
| Udekket tap | | 65 738 | 80 129 |
| Sum opptjent egenkapital | | -65 738 | -80 129 |
| Sum egenkapital | | 434 262 | 419 871 |
| Gjeld | | | |
| Langsiktig gjeld | | | |
| Pensjonsforpliktelser | 4 | 0 | 0 |
| Sum avsetninger for forpliktelser | | 0 | 0 |
| Annen langsiktig gjeld | | | |
| Konvertible lån | 4 | 0 | 0 |
| Obligasjonslån | 4 | 0 | 0 |
| Gjeld til kredittinstitusjoner | 4 | 1 962 539 | 2 395 071 |
| Langsiktig konserngjeld | 4 | 0 | 0 |
| Ansvarlig lånekapital | 4 | 0 | 0 |
| Øvrig langsiktig gjeld | 4 | 0 | 0 |
| Sum annen langsiktig gjeld | | 1 962 539 | 2 395 071 |
| Sum langsiktig gjeld | | 1 962 539 | 2 395 071 |
| Kortsiktig gjeld | | | |
| Leverandørgjeld | | 2 341 913 | 3 572 767 |
| Skyldige offentlige avgifter | | 258 330 | 213 141 |
| Annen kortsiktig gjeld | | 586 343 | 448 620 |



Balanse

| Beløp i: NOK | Note | 2024 | 2023 |
|---------------------------------|-------------|------------------|------------------|
| Sum kortsiktig gjeld | | 3 186 586 | 4 234 528 |
| | | | |
| Sum gjeld | | 5 149 126 | 6 629 599 |
| | | | |
| SUM EGENKAPITAL OG GJELD | | 5 583 388 | 7 049 470 |



Brønnøysundregistrene

ÅRSREGNSKAP FOR REGNSKAPSÅRET 2024 - GENERELL INFORMASJON

Journalnummer: 2025 352906

Enheten

Organisasjonsnummer: 929 500 709
Organisasjonsform: Aksjeselskap
Foretaksnavn: SPIKKESTAD APOTEK AS
Forretningsadresse: Nye Stasjonsvei 29
3430 SPIKKESTAD

Regnskapsår

Årsregnskapets periode: 01.01.2024 - 31.12.2024

Konsern

Morselskap i konsern: Nei

Regnskapsregler

Regler for små foretak benyttet: Ja
Benyttet ved utarbeidelsen av
årsregnskapet til selskapet: Regnskapslovens alminnelige regler

Årsregnskapet fastsatt av kompetent organ

Bekreftet av representant for selskapet: Morten Frogner
Dato for fastsettelse av årsregnskapet: 14.03.2025

Revisjon

Årsregnskapet er utarbeidet av ekstern
autorisert regnskapsfører: Ja
Ekstern autorisert regnskapsfører har i
løpet av regnskapsåret bistått ved den
løpende regnskapsføringen eller utført
andre tjenester for selskapet enn å
utarbeide årsregnskapet: Ja

Grunnlag for avgivelse

År 2024: Årsregnskap er elektronisk innlevert.
År 2023: Tall er hentet fra elektronisk innlevert årsregnskap fra 2024.

Det er ikke krav til at årsregnskapet m.v. som sendes til Regnskapsregisteret er undertegnet. Kontrollen på at dette er utført ligger hos revisor/enhetens øverste organ. Sikkerheten ivaretas ved at innsender har rolle/rettighet for innsending av årsregnskapet via Altinn, og ved at det bekreftes at årsregnskapet er fastsatt av kompetent organ.

Brønnøysundregistrene, 05.04.2025



Organisasjonsnr: 929 500 709
SPIKKESTAD APOTEK AS

RESULTATREGNSKAP

| Beløp i: NOK | Note | 2024 | 2023 |
|---|-------------|-------------------|-------------------|
| RESULTATREGNSKAP | | | |
| Inntekter | | | |
| Salgsinntekt | | 20 317 290 | 16 875 428 |
| Sum inntekter | | 20 317 290 | 16 875 428 |
| Kostnader | | | |
| Varekostnad | | 15 762 085 | 12 926 691 |
| Lønnskostnad | 1, 2 | 2 921 729 | 2 390 119 |
| Avskrivning på varige driftsmidler og immaterielle eiendeler | 3 | 365 755 | 307 219 |
| Nedskrivning av varige driftsmidler og immaterielle eiendeler | 3 | 0 | 0 |
| Annen driftskostnad | | 1 142 583 | 1 047 409 |
| Sum kostnader | | 20 192 151 | 16 671 437 |
| Driftsresultat | | 125 139 | 203 991 |
| Finansinntekter og finanskostnader | | | |
| Annen renteinntekt | | 63 981 | 76 257 |
| Annen finansinntekt | | 0 | 21 |
| Sum finansinntekter | | 63 981 | 76 278 |
| Annen rentekostnad | | 174 728 | 172 589 |
| Annen finanskostnad | | 0 | 22 |
| Sum finanskostnader | | 174 728 | 172 611 |
| Netto finans | | -110 747 | -96 333 |
| Resultat før skattekostnad | | 14 392 | 107 658 |
| Årsresultat | | 14 392 | 107 658 |
| Overføringer og disponeringer | | | |
| Udekket tap | | 14 392 | 107 658 |
| Sum overføringer og disponeringer | | 14 392 | 107 658 |



Organisasjonsnr: 929 500 709
SPIKKESTAD APOTEK AS

BALANSE

| Beløp i: NOK | Note | 2024 | 2023 |
|--|------|------------------|------------------|
| BALANSE - EIENDELER | | | |
| Anleggsmidler | | | |
| Immaterielle eiendeler | | | |
| Utvikling | 3 | 0 | 0 |
| Konsesjoner, patenter, lisenser, varemerker ol. | 3 | 0 | 0 |
| Goodwill | 3 | 0 | 0 |
| Sum immaterielle eiendeler | | 0 | 0 |
| Varige driftsmidler | | | |
| Tomter, bygninger og annen fast eiendom | 3 | 0 | 0 |
| Maskiner og anlegg | 3 | 0 | 0 |
| Skip, rigger, fly og lignende | 3 | 0 | 0 |
| Driftsløsøre, inventar, verktøy, kontormaskiner, ol. | 3 | 2 281 576 | 2 647 331 |
| Sum varige driftsmidler | | 2 281 576 | 2 647 331 |
| Finansielle anleggsmidler | | | |
| Sum finansielle anleggsmidler | | 0 | 0 |
| Sum anleggsmidler | | 2 281 576 | 2 647 331 |
| Omløpsmidler | | | |
| Varer | | | |
| Varer | | 1 402 331 | 1 348 824 |
| Sum varer | | 1 402 331 | 1 348 824 |
| Fordringer | | | |
| Kundefordringer | | 254 485 | 594 406 |
| Andre kortsiktige fordringer | | 318 045 | 303 547 |
| Sum fordringer | | 572 530 | 897 953 |
| Investeringer | | | |
| Sum investeringer | | 0 | 0 |
| Bankinnskudd, kontanter og lignende | | | |
| Bankinnskudd, kontanter og lignende | | 1 326 951 | 2 155 362 |
| Sum bankinnskudd, kontanter og lignende | | 1 326 951 | 2 155 362 |
| Sum omløpsmidler | | 3 301 812 | 4 402 139 |



| | | | |
|--|---|------------------|------------------|
| SUM EIENDELER | | 5 583 388 | 7 049 470 |
| BALANSE - EGENKAPITAL OG GJELD | | | |
| Egenkapital | | | |
| Innskutt egenkapital | | | |
| Aksjekapital | | 500 000 | 500 000 |
| Sum innskutt egenkapital | | 500 000 | 500 000 |
| Opptjent egenkapital | | | |
| Udekket tap | | 65 738 | 80 129 |
| Sum opptjent egenkapital | | -65 738 | -80 129 |
| Sum egenkapital | | 434 262 | 419 871 |
| Gjeld | | | |
| Langsiktig gjeld | | | |
| Pensjonsforpliktelser | 4 | 0 | 0 |
| Sum avsetninger for forpliktelser | | 0 | 0 |
| Annen langsiktig gjeld | | | |
| Konvertible lån | 4 | 0 | 0 |
| Obligasjonslån | 4 | 0 | 0 |
| Gjeld til kredittinstitusjoner | 4 | 1 962 539 | 2 395 071 |
| Langsiktig konserngjeld | 4 | 0 | 0 |
| Ansvarlig lånekapital | 4 | 0 | 0 |
| Øvrig langsiktig gjeld | 4 | 0 | 0 |
| Sum annen langsiktig gjeld | | 1 962 539 | 2 395 071 |
| Sum langsiktig gjeld | | 1 962 539 | 2 395 071 |
| Kortsiktig gjeld | | | |
| Leverandørgjeld | | 2 341 913 | 3 572 767 |
| Skyldige offentlige avgifter | | 258 330 | 213 141 |
| Annen kortsiktig gjeld | | 586 343 | 448 620 |
| Sum kortsiktig gjeld | | 3 186 586 | 4 234 528 |
| Sum gjeld | | 5 149 126 | 6 629 599 |
| SUM EGENKAPITAL OG GJELD | | 5 583 388 | 7 049 470 |



Organisasjonsnr: 929 500 709
SPIKKESTAD APOTEK AS

NOTEOPPLYSNINGER - SELSKAP - alle poster oppgitt i hele tall

Note

Regnskapsprinsipper

Årsregnskapet er satt opp i samsvar med regnskapsloven og god regnskapsskikk for små foretak. Salgsinntekter Inntektsføring ved salg av varer skjer på leveringstidspunktet. Tjenester inntektsføres etter hvert som de leveres. Klassifisering og vurdering av balanseposter Anleggsmidler er eiendeler bestemt til varig eie eller bruk. Eiendeler som er knyttet til varekretsløpet er klassifisert som omløpsmidler. Fordringer klassifiseres som omløpsmidler hvis de forfaller til betaling innen ett år etter transaksjonsdagen. Tilsvarende klassifiseres gjeld som kortsiktig hvis gjelden forfaller til betaling innen ett år. Langsiktig gjeld er gjeld som forfaller senere enn ett år etter transaksjonsdagen. Første års avdrag på langsiktige fordringer og langsiktig gjeld klassifiseres likevel ikke som omløpsmiddel og kortsiktig gjeld. Omløpsmidler vurderes til laveste av anskaffelseskost og virkelig verdi. Kortsiktig gjeld balanseføres til nominelt beløp på etableringstidspunktet. Anleggsmidler vurderes til anskaffelseskost. Varige anleggsmidler avskrives etter en fornuftig avskrivningsplan. Anleggsmidlene nedskrives til virkelig verdi ved verdifall som ikke forventes å være forbigående. Langsiktig gjeld med unntak av andre avsetninger balanseføres til nominelt beløp på etableringstidspunktet. Fordringer Kundefordringer og andre fordringer er oppført i balansen til pålydende etter fradrag for avsetning til forventet tap. Avsetning til tap gjøres på grunnlag av individuelle vurderinger av de enkelte fordringene. Varebeholdninger Lager av innkjøpte varer er verdsatt til laveste verdi av anskaffelseskost etter FIFO- prinsippet og virkelig verdi. Det foretas nedskrivning for påregnelig ukurans. Varige driftsmidler Varige driftsmidler balanseføres og avskrives over driftsmidlenes levetid dersom de har antatt levetid over 3 år og har en kostpris som overstiger kr 30 000. Direkte vedlikehold av driftsmidler kostnadsføres løpende under driftskostnader, mens påkostninger eller forbedringer tillegges driftsmidlets kostpris og avskrives i takt med driftsmidlet. Forøvrig er følgende regnskapsprinsipper anvendt: Leieavtaler er ikke balanseført. Selskapet har ikke endret regnskapsprinsipp fra 2023 til 2024.

Note

1

Antall årsverk i regnskapsåret

3.00

Note

2

Spesifisering av resultatregnskapet

Lønnskostnader

| Lønn | Årets | Fjorårets |
|------|------------|------------|
| | 2250851.00 | 1823144.00 |



| | | |
|---------------------------|--------------|------------------|
| <u>Folketrygdavgift</u> | <u>Årets</u> | <u>Fjorårets</u> |
| | 364408.00 | 298290.00 |
| <u>Pensjonskostnader</u> | <u>Årets</u> | <u>Fjorårets</u> |
| | 320357.00 | 271890.00 |
| <u>Andre ytelser</u> | <u>Årets</u> | <u>Fjorårets</u> |
| | -13887.00 | -3205.00 |
| <u>Sum lønnskostnader</u> | <u>Årets</u> | <u>Fjorårets</u> |
| | 2921729.00 | 2390119.00 |

Note

Ekstraordinære inntekter og kostnader

| <u>Sum</u> | <u>Beløp</u> |
|------------|--------------|
|------------|--------------|

Note

3

Varige driftsmidler og immaterielle eiendeler

| | | |
|---------------------------------|----------------------------|----------------------------|
| <u>Anskaffelseskost 01.01.</u> | <u>Varige driftsmidler</u> | <u>Immaterielle eiend.</u> |
| | 3019333.00 | 0.00 |
| <u>Anskaffelseskost 31.12.</u> | <u>Varige driftsmidler</u> | <u>Immaterielle eiend.</u> |
| | 3019333.00 | 0.00 |
| <u>Samlede av-/nedskrivn.</u> | <u>Varige driftsmidler</u> | <u>Immaterielle eiend.</u> |
| | 737758.00 | 0.00 |
| <u>Balanseført verdi 31.12.</u> | <u>Varige driftsmidler</u> | <u>Immaterielle eiend.</u> |
| | 2281575.00 | 0.00 |
| <u>Årets av-/nedskrivn.</u> | <u>Varige driftsmidler</u> | <u>Immaterielle eiend.</u> |
| | 365755.00 | 0.00 |

Anskaffelseskost - balanseførte lånekostnader, egentilvirkede anleggsmidler

Goodwill spesifisert for hvert enkelt virksomhetskjøp

Avskrivningsplan for goodwill som er lenger enn fem år - begrunnelse

Mer om varige driftsmidler/immaterielle eiendeler

Konsernregnskap

Morselskapet sitt navn

Forretningskontor for morselskapet



Begrunnelse for at datterselskap er utelatt fra konsolideringen

| | | |
|--|--------------|------------------|
| <u>Samlet beløp - tilknyttet selskap</u> | <u>Årets</u> | <u>Fjorårets</u> |
|--|--------------|------------------|

| | | |
|---|--------------|------------------|
| <u>Samlet beløp - foretak i samme konsern</u> | <u>Årets</u> | <u>Fjorårets</u> |
|---|--------------|------------------|

| | | |
|---|--------------|------------------|
| <u>Samlet beløp - foretak i samme konsern</u> | <u>Årets</u> | <u>Fjorårets</u> |
|---|--------------|------------------|

| | | |
|---|--------------|------------------|
| <u>Samlet beløp - felles kontrollert virksomhet</u> | <u>Årets</u> | <u>Fjorårets</u> |
|---|--------------|------------------|

| | |
|----------------------|--------------|
| <u>Pantstillelse</u> | <u>Beløp</u> |
|----------------------|--------------|

| | | | |
|----------------------------------|---------------|------------------|-------------------------|
| <u>Beholdning av egne aksjer</u> | <u>Antall</u> | <u>Pålydende</u> | <u>Andel av aksjek.</u> |
|----------------------------------|---------------|------------------|-------------------------|

Note

4

Gjeld

Gjeld som forfaller til betaling mer enn fem år etter regnskapsårets slutt

Gjeld sikret ved pant eller lignende sikkerhet i eiendeler
9000000.00

Balanseført verdi av de pantsatte eiendeler
2524725.00

Summen av garantiforpliktelser som ikke er regnskapsført
156250.00

Garantiforpliktelser som er sikret ved pant

Det er stilet en garantiforpliktelse til Spikkestad Torg 1 AS på kr. 156.250. Garantiperioden løper fra 21.09.2022 til 31.12.2032

Mer om gjeld

Gjeld til kredittinstitusjoner er kr. 1.962.539- pr. 31.12 - alt forfaller innen 5 år.



Christiania Revision

Statsautoriserte Revisorer
MEDLEMMER AV DEN NORSKE REVISORFORENING

Til generalforsamlingen i Spikkestad Apotek AS

Uavhengig revisors beretning

Konklusjon

Vi har revidert Spikkestad Apotek AS sitt årsregnskap som viser et overskudd på kr 14.392. Årsregnskapet består av balanse per 31. desember 2024, resultatregnskap for regnskapsåret avsluttet per denne datoen og noter til årsregnskapet, herunder et sammendrag av viktige regnskapsprinsipper.

Etter vår mening

- oppfyller årsregnskapet gjeldende lovkrav, og
- gir årsregnskapet et rettviseende bilde av selskapets finansielle stilling per 31. desember 2024 og av dets resultat regnskapsåret avsluttet per denne datoen i samsvar med regnskapslovens regler og god regnskapsskikk i Norge.

Grunnlag for konklusjonen

Vi har gjennomført revisjonen i samsvar med International Standards on Auditing (ISA-ene). Våre oppgaver og plikter i henhold til disse standardene er beskrevet nedenfor under Revisors oppgaver og plikter ved revisjonen av årsregnskapet. Vi er uavhengige av selskapet i samsvar med kravene i relevante lover og forskrifter i Norge og International Code of Ethics for Professional Accountants (inkludert internasjonale uavhengighetsstandarder) utstedt av International Ethics Standards Board for Accountants (IESBA-reglene), og vi har overholdt våre øvrige etiske forpliktelser i samsvar med disse kravene. Innhentet revisjonsbevis er etter vår vurdering tilstrekkelig og hensiktsmessig som grunnlag for vår konklusjon.

Ledelsens ansvar for årsregnskapet

Ledelsen er ansvarlig for å utarbeide årsregnskapet og for at det gir et rettviseende bilde i samsvar med regnskapslovens regler og god regnskapsskikk i Norge. Ledelsen er også ansvarlig for slik intern kontroll som den finner nødvendig for å kunne utarbeide et årsregnskap som ikke inneholder vesentlig feilinformasjon, verken som følge av misligheter eller utilsiktede feil.

Ved utarbeidelsen av årsregnskapet må ledelsen ta standpunkt til selskapets evne til fortsatt drift og opplyse om forhold av betydning for fortsatt drift. Forutsetningen om fortsatt drift skal legges til grunn for årsregnskapet så lenge det ikke er sannsynlig at virksomheten vil bli avvirket.

Revisors oppgaver og plikter ved revisjonen av årsregnskapet

Vårt mål er å oppnå betryggende sikkerhet for at årsregnskapet som helhet ikke inneholder vesentlig feilinformasjon, verken som følge av misligheter eller utilsiktede feil, og å avgi en revisjonsberetning som inneholder vår konklusjon. Betryggende sikkerhet er en høy grad av

DRONNING MAUDS GATE 10
0250 OSLO

HILDE MATHISEN SLETTEBERG
Org.nr. 962460062
Mobil: 913 07 543
hms@christiania-revision.no

HANNE-KATRIN UVHOLT
Org.nr. 962451535
Mobil: 906 74 757
hku@christiania-revision.no

HANNE CATHRINE STRØMBERG
Org.nr. 962461689
Mobil: 917 21 498
hcs@christiania-revision.no




sikkerhet, men ingen garanti for at en revisjon utført i samsvar med ISA-ene, alltid vil
avdekke vesentlig feilinformasjon. Feilinformasjon kan oppstå som følge av misligheter eller

utilsiktede feil. Feilinformasjon er å anse som vesentlig dersom den enkeltvis eller samlet
med rimelighet kan forventes å påvirke de økonomiske beslutningene som brukerne foretar
på grunnlag av årsregnskapet.

For videre beskrivelse av revisors oppgaver og plikter vises det til
<https://revisorforeningen.no/revisjonsberetninger>

Oslo, 22.03.2025


Hilde Sletteberg
statsautorisert revisor

DRONNING MAUDS GATE 10
0250 OSLO

HILDE MATHISEN SLETTEBERG
Org.nr. 962460062
Mobil: 913 07 543
hms@christiania-revision.no

HANNE-KATRIN UVHOLT
Org.nr. 962451535
Mobil: 906 74 757
hku@christiania-revision.no

HANNE CATHRINE STRØMBERG
Org.nr. 962461689
Mobil: 917 21 498
hcs@christiania-revision.no



**Årsregnskap for
Spikkestad Apotek AS**

Org.nr 929 500 709


ÅR


2024

vitusapotek+

Utarbeidet av


wepe | Tenk.
Regn.
Skap.

 BankID Signing
Jan Arne Frogner
2025-03-22

 BankID Signing
Katharina Norgren Olsen
2025-03-17

 BankID Signing
Morten Frogner
2025-03-17

 BankID Signing
Kari Marie Førde
2025-03-17

 BankID Signing
Mathias Teigen Rasch-Halvors
2025-03-17



SPIKKESTAD APOTEK AS
929 500 709

Resultatregnskap

| | Note | 2024 | 2023 |
|--|------|--------------------|--------------------|
| Driftsinntekter | | | |
| Salgsinntekt | | 20 317 290 | 16 875 428 |
| Sum driftsinntekter | | 20 317 290 | 16 875 428 |
| Driftskostnader | | | |
| Varekostnad | | -15 762 085 | -12 926 691 |
| Lønnskostnad | 1, 2 | -2 921 729 | -2 390 119 |
| Avskrivning på varige driftsmidler og immaterielle eiendeler | 3 | -365 755 | -307 219 |
| Annen driftskostnad | | -1 142 583 | -1 047 409 |
| Sum driftskostnader | | -20 192 151 | -16 671 437 |
| Driftsresultat | | 125 139 | 203 991 |
| Finansinntekter | | | |
| Annen renteinntekt | | 63 981 | 76 257 |
| Annen finansinntekt | | 0 | 21 |
| Sum finansinntekter | | 63 981 | 76 278 |
| Finanskostnader | | | |
| Annen rentekostnad | | -174 728 | -172 589 |
| Annen finanskostnad | | 0 | -22 |
| Sum finanskostnader | | -174 728 | -172 611 |
| Netto finans | | -110 747 | -96 333 |
| Årsresultat | | 14 392 | 107 658 |
| Overføringer | | | |
| Udekket tap | | 14 392 | 107 658 |
| Sum overføringer | | 14 392 | 107 658 |



SPIKKESTAD APOTEK AS
929 500 709

Balanse

| | Note | 31.12.2024 | 31.12.2023 |
|--|------|------------------|------------------|
| EIENDELER | | | |
| Anleggsmidler | | | |
| Varige driftsmidler | | | |
| Driftsløsøre, inventar, verktøy, kontormaskiner, ol. | 3 | 2 281 576 | 2 647 331 |
| Sum varige driftsmidler | | 2 281 576 | 2 647 331 |
| Sum anleggsmidler | | 2 281 576 | 2 647 331 |
| Omløpsmidler | | | |
| Varer | | | |
| Varer | | 1 402 331 | 1 348 824 |
| Sum varer | | 1 402 331 | 1 348 824 |
| Fordringer | | | |
| Kundefordringer | | 254 485 | 594 406 |
| Andre kortsiktige fordringer | | 318 045 | 303 547 |
| Sum fordringer | | 572 530 | 897 953 |
| Bankinnskudd, kontanter og lignende | | | |
| Bankinnskudd, kontanter og lignende | | 1 326 951 | 2 155 362 |
| Sum bankinnskudd, kontanter og lignende | | 1 326 951 | 2 155 362 |
| Sum omløpsmidler | | 3 301 812 | 4 402 139 |
| SUM EIENDELER | | 5 583 388 | 7 049 470 |



SPIKKESTAD APOTEK AS
929 500 709

Balanse

| | Note | 31.12.2024 | 31.12.2023 |
|-----------------------------------|------|------------------|------------------|
| EGENKAPITAL OG GJELD | | | |
| Egenkapital | | | |
| Innskutt egenkapital | | | |
| Aksjekapital | | 500 000 | 500 000 |
| Sum innskutt egenkapital | | 500 000 | 500 000 |
| Opptjent egenkapital | | | |
| Udekket tap | | -65 738 | -80 129 |
| Sum opptjent egenkapital | | -65 738 | -80 129 |
| Sum egenkapital | | 434 262 | 419 871 |
| Gjeld | | | |
| Annen langsiktig gjeld | | | |
| Gjeld til kredittinstitusjoner | 4 | 1 962 539 | 2 395 071 |
| Sum annen langsiktig gjeld | | 1 962 539 | 2 395 071 |
| Kortsiktig gjeld | | | |
| Leverandørgjeld | | 2 341 913 | 3 572 767 |
| Skyldige offentlige avgifter | | 258 330 | 213 141 |
| Annen kortsiktig gjeld | | 586 343 | 448 620 |
| Sum kortsiktig gjeld | | 3 186 586 | 4 234 528 |
| Sum gjeld | | 5 149 126 | 6 629 599 |
| SUM EGENKAPITAL OG GJELD | | 5 583 388 | 7 049 470 |

SPIKKESTAD, 14.03.2025


Morten Frogner
styrets leder


Jan Arne Frogner
styremedlem

Einar Mathias Teigen Rasch-
Halvorsen
styremedlem

Kari Marie Førde
styremedlem


Katharina Norgren Olsen
styremedlem / daglig leder

 BankID Signing
Jan Arne Frogner
2025-03-22

 BankID Signing
Katharina Norgren Olsen
2025-03-17

 BankID Signing
Morten Frogner
2025-03-17

 BankID Signing
Kari Marie Førde
2025-03-17

 BankID Signing
Mathias Teigen Rasch-Halvorsen
2025-03-17



SPIKKESTAD APOTEK AS
929 500 709

Noter

Regnskapsprinsipper

Årsregnskapet er satt opp i samsvar med regnskapsloven og god regnskapsskikk for små foretak.

Salgsinntekter

Inntektsføring ved salg av varer skjer på leveringstidspunktet. Tjenester inntektsføres etter hvert som de leveres.

Klassifisering og vurdering av balanseposter

Anleggsmidler er eiendeler bestemt til varig eie eller bruk. Eiendeler som er knyttet til varekretsløpet er klassifisert som omløpsmidler. Fordringer klassifiseres som omløpsmidler hvis de forfaller til betaling innen ett år etter transaksjonsdagen. Tilsvarende klassifiseres gjeld som kortsiktig hvis gjelden forfaller til betaling innen ett år. Langsiktig gjeld er gjeld som forfaller senere enn ett år etter transaksjonsdagen. Første års avdrag på langsiktige fordringer og langsiktig gjeld klassifiseres likevel ikke som omløpsmiddel og kortsiktig gjeld.

Omløpsmidler vurderes til laveste av anskaffelseskost og virkelig verdi. Kortsiktig gjeld balanseføres til nominelt beløp på etableringstidspunktet. Anleggsmidler vurderes til anskaffelseskost. Varige anleggsmidler avskrives etter en fornuftig avskrivningsplan. Anleggsmidlene nedskrives til virkelig verdi ved verdifall som ikke forventes å være forbigående. Langsiktig gjeld med unntak av andre avsetninger balanseføres til nominelt beløp på etableringstidspunktet.

Fordringer

Kundefordringer og andre fordringer er oppført i balansen til pålydende etter fradrag for avsetning til forventet tap. Avsetning til tap gjøres på grunnlag av individuelle vurderinger av de enkelte fordringene.

Varebeholdninger

Lager av innkjøpte varer er verdsatt til laveste verdi av anskaffelseskost etter FIFO- prinsippet og virkelig verdi. Det foretas nedskrivning for påregnelig ukurans.

Varige driftsmidler

Varige driftsmidler balanseføres og avskrives over driftsmidlenes levetid dersom de har antatt levetid over 3 år og har en kostpris som overstiger kr 30 000. Direkte vedlikehold av driftsmidler kostnadsføres løpende under driftskostnader, mens påkostninger eller forbedringer tillegges driftsmidlets kostpris og avskrives i takt med driftsmidlet.

Førvrig er følgende regnskapsprinsipper anvendt:

Leieavtaler er ikke balanseført.

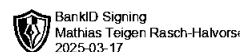

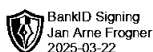
Selskapet har ikke endret regnskapsprinsipp fra 2023 til 2024.

Note 1 - Antall årsverk

Antall årsverk sysselsatt i regnskapsåret: 3

Note 2 - Lønnskostnader

| Spesifikasjon av lønnskostnader | 2024 | 2023 |
|---------------------------------|------------------|------------------|
| Lønn | 2 250 851 | 1 823 144 |
| Arbeidsgiveravgift | 364 408 | 298 290 |
| Pensjonskostnader | 320 357 | 271 890 |
| Andre relaterte ytelser | -13 887 | -3 205 |
| Sum | 2 921 729 | 2 390 119 |





SPIKKESTAD APOTEK AS
929 500 709

Note 3 - Varige driftsmidler og immaterielle eiendeler

| | Varige driftsmidler |
|--|------------------------|
| Anskaffelseskost 01.01. | 3 019 333 |
| Tilgang i året | 0 |
| Avgang i året | 0 |
| Anskaffelseskost 31.12. | 3 019 333 |
| Samlede avskrivninger, nedskrivninger og reverseringer av nedskrivninger | -737 758 |
| Balanseført verdi per 31.12. | 2 281 575 |
| Avskrivninger, nedskrivninger og reverseringer av nedskrivninger i regnskapsåret | 365 755 |

Note 4 - Gjeld og garantiforpliktelser

| | Beløp |
|---|-----------|
| Del av gjelden som forfaller til betaling mer enn fem år etter regnskapsårets slutt | 0 |
| Gjeld som er sikret ved pant eller lignende sikkerhet i eiendeler | 9 000 000 |
| Balanseført verdi av pantsatte eiendeler | 2 524 725 |
| Summen av garantiforpliktelser som ikke er regnskapsført | 156 250 |

Garantiforpliktelser som er sikret ved pant

Det er stilet en garantiforpliktelse til Spikkestad Torg 1 AS på kr. 156.250.
Garantiperioden løper fra 21.09.2022 til 31.12.2032

Mer om gjeld

Gjeld til kredittinstitusjoner er kr. 1.962.539- pr. 31.12 - alt forfaller innen 5 år.