



ÅRSREGNSKAPET FOR REGNSKAPSÅRET 2022 - GENERELL INFORMASJON

Enheten

Organisasjonsnummer:	918 381 325
Organisasjonsform:	Aksjeselskap
Foretaksnavn:	KALDRAS INVEST AS
Forretningsadresse:	Klinkenberggata 20 4008 STAVANGER

Regnskapsår

Årsregnskapets periode:	01.01.2022 - 31.12.2022
-------------------------	-------------------------

Konsern

Morselskap i konsern:	Ja
Konsernregnskap lagt ved:	Nei

Regnskapsregler

Regler for små foretak benyttet:	Ja
Benyttet ved utarbeidelsen av årsregnskapet til selskapet:	Regnskapslovens alminnelige regler

Årsregnskapet fastsatt av kompetent organ

Bekreftet av representant for selskapet:	SANDNES REGNSKAP AS
Dato for fastsettelse av årsregnskapet:	30.06.2023

Grunnlag for avgivelse

År 2022: Årsregnskapet er elektronisk innlevert
År 2021: Tall er hentet fra elektronisk innlevert årsregnskap fra 2022

Det er ikke krav til at årsregnskapet m.v. som sendes til Regnskapsregisteret er undertegnet. Kontrollen på at dette er utført ligger hos revisor/enhetens øverste organ. Sikkerheten ivaretas ved at innsender har rolle/rettighet for innsending av årsregnskapet via Altinn, og ved at det bekreftes at årsregnskapet er fastsatt av kompetent organ.

Brønnøysundregistrene, 11.07.2024



Resultatregnskap

Beløp i: NOK	Note	2022	2021
RESULTATREKNESKAP			
Kostnader			
Lønnskostnad	2		
Annen driftskostnad	1, 2	15 034	16 829
Sum kostnader		15 034	16 829
Driftsresultat		-15 034	-16 829
Finansinntekter og finanskostnader			
Inntekt på investering i datterselskap	3		
Inntekt på investering i tilknyttet selskap	3, 6		
Annen finansinntekt	3		640 000
Sum finansinntekter			640 000
Annen finanskostnad	3	1 495 117	1 580 000
Sum finanskostnader		1 495 117	1 580 000
Netto finans		-1 495 117	-940 000
Ordinært resultat før skattekostnad	4	-1 510 151	-956 829
Skattekostnad på resultat	4		
Ordinært resultat etter skattekostnad		-1 510 151	-956 829
Årsresultat	5	-1 510 151	-956 829
Årsresultat etter minoritetsinteresser		-1 510 151	-956 829
Totalresultat		-1 510 151	-956 829
Overføringer og disponeringar			
Udekt tap	5	-283 312	
Avsatt til annen egenkapital	5		
Overført fra annen egenkapital	5	-1 226 838	-956 829
Sum overføringer og disponeringar		-1 510 151	-956 829



Balanse

Beløp i: NOK	Note	2022	2021
BALANSE - EIGEDELAR			
Anleggsmiddel			
Immaterielle egedelar			
Utsett skattefordel	4		
Finansielle anleggsmiddel			
Investeringar i dotterselskap	3, 6	30 000	2 770 000
Investeringar i anna føretak i same konsern	3		
Sum finansielle anleggsmiddel		30 000	2 770 000
Sum anleggsmiddel		30 000	2 770 000
Omløpsmiddel			
Varer			
Sum varer	1	3 845	3 845
Krav			
Andre kortsiktige fordringer			500 000
Sum krav			500 000
Investeringar			
Aksjar og partar i føretak i same konsern	3, 6		
Marknadsbaserte aksjar	6	171 253	171 253
Markedsbaserte obligasjoner	6		
Andre marknadsbaserte finansielle instrument	6		
Andre finansielle instrumenter	6		
Sum investeringar		171 253	171 253
Bankinnskott, kontantar og liknande			
Bankinnskudd, kontanter o.l.		7 888	78 038
Sum bankinnskott, kontantar og liknande		7 888	78 038
Sum omløpsmiddel		182 985	753 136
SUM EIGEDELAR		212 985	3 523 136



Balanse

Beløp i: NOK	Note	2022	2021
BALANSE - EIGENKAPITAL OG GJELD			
Eigenkapital			
Innskoten eigenkapital			
Aksjekapital	5, 7	30 000	30 000
Behaldning av egne aksjar	7		
Sum innskoten eigenkapital		30 000	30 000
Opptent eigenkapital			
Annen egenkapital	5		1 226 838
Udekt tap	5, 8	283 312	
Sum opptent eigenkapital		-283 312	1 226 838
Sum eigenkapital		-253 312	1 256 838
Gjeld			
Langsiktig gjeld			
Utsett skatt	4		
Anna langsiktig gjeld			
Øvrig langsiktig gjeld	2	466 298	2 266 298
Sum anna langsiktig gjeld		466 298	2 266 298
Sum langsiktig gjeld		466 298	2 266 298
Betalbar skatt	4		
Sum gjeld		466 298	2 266 298
SUM EIGENKAPITAL OG GJELD		212 985	3 523 136



Brønnøysundregistrene

ÅRSREGNSKAP FOR REGNSKAPSÅRET 2022 - GENERELL INFORMASJON

Journalnummer: 2023 577599

Enheten

Organisasjonsnummer: 918 381 325
Organisasjonsform: Aksjeselskap
Foretaksnavn: KALDRAS INVEST AS
Forretningsadresse: Klinkenberggata 20
4008 STAVANGER

Regnskapsår

Årsregnskapets periode: 01.01.2022 - 31.12.2022

Konsern

Morselskap i konsern: Ja
Konsernregnskap lagt ved: Nei

Regnskapsregler

Regler for små foretak benyttet: Ja
Benyttet ved utarbeidelsen av
årsregnskapet til selskapet: Regnskapslovens alminnelige regler

Årsregnskapet fastsatt av kompetent organ

Bekreftet av representant for selskapet: SANDNES REGNSKAP AS
Dato for fastsettelse av årsregnskapet: 30.06.2023

Revisjon

Selskapet har besluttet at årsregnskapet
ikke skal revideres: Ja
Årsregnskapet er utarbeidet av ekstern
autorisert regnskapsfører: Ja
Ekstern autorisert regnskapsfører har i
løpet av regnskapsåret bistått ved den
løpende regnskapsføringen eller utført
andre tjenester for selskapet enn å
utarbeide årsregnskapet: Ja

Grunnlag for avgivelse

År 2022: Årsregnskap er elektronisk innlevert.
År 2021: Tall er hentet fra elektronisk innlevert årsregnskap fra 2022.

Det er ikke krav til at årsregnskapet m.v. som sendes til Regnskapsregisteret er undertegnet. Kontrollen på at dette er utført ligger hos revisor/enhetens øverste organ. Sikkerheten ivaretas ved at innsender har rolle/rettighet for innsending av årsregnskapet via Altinn, og ved at det bekreftes at årsregnskapet er fastsatt av kompetent organ.

Brønnøysundregistrene, 05.07.2023

Brønnøysundregistrene
Postadresse: Postboks 900, 8910 Brønnøysund
Telefon: 75 00 75 00
E-post: firmapost@brreg.no Internett: www.brreg.no
Organisasjonsnummer: 974 760 673



Organisasjonsnr: 918 381 325
KALDRAS INVEST AS

RESULTATREGNSKAP

Beløp i: NOK	Note	2022	2021
RESULTATREKNESKAP			
Kostnader			
Lønnskostnad	2		
Annen driftskostnad	1, 2	15 034	16 829
Sum kostnader		15 034	16 829
Driftsresultat		-15 034	-16 829
Finansinntekter og finanskostnader			
Inntekt på investering i datterselskap	3		
Inntekt på investering i tilknyttet selskap	3, 6		
Annen finansinntekt	3		640 000
Sum finansinntekter			640 000
Annen finanskostnad	3	1 495 117	1 580 000
Sum finanskostnader		1 495 117	1 580 000
Netto finans		-1 495 117	-940 000
Ordinært resultat før skattekostnad			
Skattekostnad på resultat	4	-1 510 151	-956 829
Ordinært resultat etter skattekostnad		-1 510 151	-956 829
Årsresultat	5	-1 510 151	-956 829
Årsresultat etter minoritetsinteresser		-1 510 151	-956 829
Totalresultat		-1 510 151	-956 829
Overføringer og disponeringar			
Udekt tap	5	-283 312	
Avsatt til annen egenkapital	5		
Overført fra annen egenkapital	5	-1 226 838	-956 829
Sum overføringer og disponeringar		-1 510 151	-956 829



Organisasjonsnr: 918 381 325
KALDRAS INVEST AS

BALANSE

Beløp i: NOK	Note	2022	2021
BALANSE - EIGEDELAR			
Anleggsmiddel			
Immaterielle egedelar			
Utsett skattefordel	4		
Finansielle anleggsmiddel			
Investeringar i datterselskap	3, 6	30 000	2 770 000
Investeringar i anna føretak i same konsern	3		
Sum finansielle anleggsmiddel		30 000	2 770 000
Sum anleggsmiddel		30 000	2 770 000
Omløpsmiddel			
Varer			
Sum varer	1	3 845	3 845
Krav			
Andre kortsiktige fordringer			500 000
Sum krav			500 000
Investeringar			
Aksjar og partar i føretak i same konsern	3, 6		
Marknadsbaserte aksjar	6	171 253	171 253
Markedsbaserte obligasjoner	6		
Andre marknadsbaserte finansielle instrument	6		
Andre finansielle instrumenter	6		
Sum investeringar		171 253	171 253
Bankinnskott, kontantar og liknande			
Bankinnskudd, kontanter o. l.		7 888	78 038
Sum bankinnskott, kontantar og liknande		7 888	78 038
Sum omløpsmiddel		182 985	753 136
SUM EIGEDELAR		212 985	3 523 136
BALANSE - EIGENKAPITAL OG GJELD			



Eigenkapital			
Innskoten egenkapital			
Aksjekapital	5, 7	30 000	30 000
Behaldning av egne aksjar	7		
Sum innskoten egenkapital		30 000	30 000
Opptent egenkapital			
Annen egenkapital	5		1 226 838
Udekt tap	5, 8	283 312	
Sum opptent egenkapital		-283 312	1 226 838
Sum egenkapital		-253 312	1 256 838
Gjeld			
Langsiktig gjeld			
Utsett skatt	4		
Anna langsiktig gjeld			
Øvrig langsiktig gjeld	2	466 298	2 266 298
Sum anna langsiktig gjeld		466 298	2 266 298
Sum langsiktig gjeld		466 298	2 266 298
Betalbar skatt	4		
Sum gjeld		466 298	2 266 298
SUM EIGENKAPITAL OG GJELD		212 985	3 523 136



Organisasjonsnr: 918 381 325
KALDRAS INVEST AS

NOTEOPPLYSNINGER - SELSKAP - alle poster oppgitt i hele tall

Note
2

Tal på årsverk i regnskapsåret
0.00

Sum Beløp

Balanseført verdi 31.12. Varige driftsmiddel Immaterielle eigned.

Konsernregnskap

Morselskapet sitt navn

Forretningskontor for morselskapet

Grunn til at dotterselskap ikke er tatt med i konsolideringa

Samla beløp - tilknytt selskap Årets Fjorårets

Samla beløp - foretak i samme konsern Årets Fjorårets

Samla beløp - foretak i samme konsern Årets Fjorårets

Samla beløp - felles kontrollert verksemd Årets Fjorårets

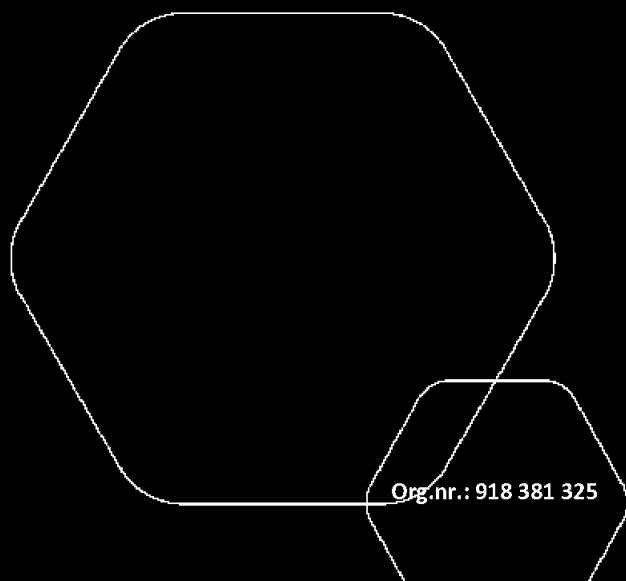
Pantstillingar Beløp

Behaldning av egne aksjar Tal på aksjar Pålydande Andel av aksjek.



Årsregnskap 2022 Kaldras Invest AS

Resultatregnskap
Balanse
Noter til regnskapet



Org.nr.: 918 381 325



BankID Signing
Svein Eri
2023-06-30

RESULTATREGNSKAP

KALDRAS INVEST AS

DRIFTSINNEKTER OG DRIFTSKOSTNADER	Note	2022	2021
Annen driftskostnad	1, 2	15 034	16 829
Sum driftskostnader		15 034	16 829
Driftsresultat		-15 034	-16 829
FINANSINNEKTER OG FINANSKOSTNADER			
Annen finansinntekt	3	0	640 000
Annen finanskostnad	3	1 495 117	1 580 000
Resultat av finansposter		-1 495 117	-940 000
Resultat før skattekostnad	4	-1 510 151	-956 829
Resultat		-1 510 151	-956 829
EKSTRAORDINÆRE INNEKTER OG KOSTNADER			
Årsresultat	5	-1 510 151	-956 829
OVERFØRINGER			
Overført til udekket tap	5	283 312	0
Overført fra annen egenkapital	5	1 226 838	956 829
Sum overføringer		-1 510 151	-956 829



BALANSE

KALDRAS INVEST AS

EIENDELER	Note	2022	2021
ANLEGGSMIDLER			
IMMATERIELLE EIENDELER			
VARIGE DRIFTSMIDLER			
FINANSIELLE ANLEGGSMIDLER			
Investeringer i datterselskap	3, 6	30 000	2 770 000
Sum finansielle anleggsmidler		30 000	2 770 000
Sum anleggsmidler		30 000	2 770 000
OMLØPSMIDLER			
Lager av varer og annen beholdning	1	3 845	3 845
FORDRINGER			
Andre kortsiktige fordringer		0	500 000
Sum fordringer		0	500 000
INVESTERINGER			
Markedsbaserte aksjer	6	171 253	171 253
Sum investeringer		171 253	171 253
Bankinnskudd, kontanter o.l.		7 888	78 038
Sum omløpsmidler		182 985	753 136
Sum eiendeler		212 985	3 523 136



BALANSE

KALDRAS INVEST AS

EGENKAPITAL OG GJELD	Note	2022	2021
EGENKAPITAL			
INNSKUTT EGENKAPITAL			
Aksjekapital	5, 7	30 000	30 000
Sum innskutt egenkapital		30 000	30 000
OPPTJENT EGENKAPITAL			
Annen egenkapital	5	0	1 226 838
Udekket tap	5, 8	-283 312	0
Sum opptjent egenkapital		-283 312	1 226 838
Sum egenkapital		-253 312	1 256 838
GJELD			
AVSETNING FOR FORPLIKTELSER			
ANNEN LANGSIKTIG GJELD			
Øvrig langsiktig gjeld	2	466 298	2 266 298
Sum annen langsiktig gjeld		466 298	2 266 298
KORTSIKTIG GJELD			
Sum gjeld		466 298	2 266 298
Sum egenkapital og gjeld		212 985	3 523 136

Stavanger, 30.06.2023
Styret i Kaldras Invest AS

Svein Eri
styreleder/daglig leder



KALDRAS INVEST AS

Note 1 Regnskapsprinsipper

Årsregnskapet er satt opp i samsvar med regnskapsloven og NRS 8 - God regnskapsskikk for små foretak.

DRIFTSINNTEKTER

Inntektsføring ved salg av varer skjer på leveringstidspunktet. Tjenester inntektsføres etter hvert som de leveres.

SKATT

Skattekostnaden i resultatregnskapet omfatter både periodens betalbare skatt og endring i utsatt skatt. Utsatt skatt er beregnet med 22% på grunnlag av de midlertidige forskjeller som eksisterer mellom regnskapsmessige og skattemessige verdier, samt ligningsmessig underskudd til fremføring ved utgangen av regnskapsåret. Skatteøkende og skattereduserende midlertidige forskjeller som reverserer eller kan reverseres i samme periode er utlignet og nettoført.

KLASSIFISERING OG VURDERING AV ANLEGGSMIDLER

Anleggsmidler omfatter eiendeler bestemt til varig eie og bruk. Anleggsmidler er vurdert til anskaffelseskost. Varige driftsmidler balanseføres og avskrives over driftsmidlets økonomiske levetid. Avskrivningsperioden for fast eiendom anskaffet etter 2009 er dekomponert i en del som gjelder råbygget og en del som gjelder faste tekniske installasjoner. Varige driftsmidler nedskrives til gjenvinnbart beløp ved verdifall som forventes ikke å være forbigående. Gjenvinnbart beløp er det høyeste av netto salgsverdi og verdi i bruk. Verdi i bruk er nåverdi av fremtidige kontantstrømmer knyttet til eiendelen. Nedskrivningen reverseres når grunnlaget for nedskrivningen ikke lenger er til stede.

KLASSIFISERING OG VURDERING AV OMLØPSMIDLER

Omløpsmidler og kortsiktig gjeld omfatter normalt poster som forfaller til betaling innen ett år etter balansedagen, samt poster som knytter seg til varekretsløpet. Omløpsmidler vurderes til laveste verdi av anskaffelseskost og virkelig verdi.

AKSJER I DATTERSELSKAP

Investeringer i datterselskap er vurdert etter kostmetoden ettersom konsernet samlet ikke overstiger grensen for små foretak.

VARER

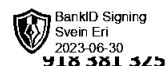
Varer er vurdert til det laveste av anskaffelseskost og netto salgsverdi.

FORDRINGER

Kundefordringer og andre fordringer oppføres til pålydende etter fradrag for avsetning til forventet tap. Avsetning til tap gjøres på grunnlag av en individuell vurdering av de enkelte fordringene.

Note 2 Lønnskostnader

Kaldras Invest AS har ikke hatt lønns- eller personalkostnader i 2022 og det foreligger heller ingen slike forpliktelser. Selskapet har lånt kr 466 298,- fra eier Svein Eri. Det er ikke beregnet renter på lånet.



KALDRAS INVEST AS

Note 3 Datterselskap, TS og FKV

	Kontor- kommune	Eier- andel	Anskaffelses kost	Balanseført verdi	Egenkapital	Resultat
DS/FKV/TS						
Eri AS	STAVANGER	100,0 %	30 000	30 000	24 300	-5 700
Sum			30 000	30 000	24 300	-5 700

Aksjene i Klimaservice AS er solgt i 2022 med ett tap på kr 1.495.117. i fjor ble det betalt ut utbytte på kr 640.000.

Note 4 Skatt

Årets skattekostnad	2022
Resultatført skatt på ordinært resultat:	
Betalbar skatt	0
Endring i utsatt skattefordel	0
Skattekostnad ordinært resultat	0

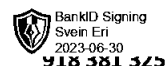
Skattepliktig inntekt:	
Resultat før skatt	-1 510 151
Permanente forskjeller	1 495 117
Skattepliktig inntekt	-15 034

Betalbar skatt i balansen:	
Betalbar skatt på årets resultat	0
Sum betalbar skatt i balansen	0

Skatteeffekten av midlertidige forskjeller og underskudd til fremføring som har gitt opphav til utsatt skatt og utsatte skattefordeler, spesifisert på typer av midlertidige forskjeller

	2022
Akkumulert fremførbart underskudd	-42 924
Inngår ikke i beregningen av utsatt skatt	42 924
Utsatt skattefordel (22 %)	0

I henhold til God regnskapsskikk for små foretak balanseføres ikke utsatt skattefordel.



KALDRAS INVEST AS

Note 5 Egenkapital

	Aksjekapital	Udekka tap	Annen Egenkapital	Sum egenkapital
Pr. 31.12.2021	30 000	0	1 226 838	1 256 838
Endringer ført mot EK			0	0
Pr. 01.01.2022	30 000	0	1 226 838	1 256 838
Årets resultat		-283 312	-1 226 838	-1 510 151
			0	0
Pr. 31.12.2022	30 000	-283 312	0	-253 312

Note 6 Verdipapirer

	Eierandel	Stemmeandel	Anskaffelseskost	Balanseført verdi
DS/FKV/TS				
Eri AS	100,0%	100,0%	30 000	30 000
Sum			30 000	30 000
OMLØPSMIDLER				
Impact Technology Systems AS			1 253	1 253
Nbt AS			170 000	170 000
Sum			171 253	171 253
Sum verdipapirer			201 253	201 253

Note 7 Aksjonærer

AKSJEKAPITALEN I KALDRAS INVEST AS PR. 31.12 BESTÅR AV:

	Antall	Pålydende	Bokført
Ordinære aksjer	30	1 000,0	30 000
Sum	30		30 000

EIERSTRUKTUR

De største aksjonærene i % pr. 31.12 var:

	Ordinære	Eierandel	Stemmeandel
Svein Eri	30	100,0	100,0

AKSJER OG OPSJONER EIET AV MEDLEMMER I STYRET OG DAGLIG LEDER:

Navn	Verv	Ordinære
Svein Eri	styreleder/daglig leder	30
Totalt antall aksjer		30



KALDRAS INVEST AS



Note 8 Fortsatt drift

Resultatet for 2022 viser et underskudd på kr 1 510 151 etter skatt, mot underskudd på kr 956 829 i 2021. Alle egenkapital er tapt. Selskapet er avhengig av tilførsel av mere kapital. Eneaksjonær har lånt inn penger for å sikre driften. Soliditeten og likviditeten er ikke så god og men styret mener at driften kan fortsette. Styret vurderer at forutsetningene for fortsatt drift er til stede og legger det til grunn for sin vurdering av virksomheten.