



ÅRSREGNSKAPET FOR REGNSKAPSÅRET 2021 - GENERELL INFORMASJON

Enheten

Organisasjonsnummer: 913 820 576
Organisasjonsform: Aksjeselskap
Foretaksnavn: HAFJELL RAMPA AS
Forretningsadresse: Mosætervegen 47
2636 ØYER

Regnskapsår

Årsregnskapets periode: 01.01.2021 - 31.12.2021

Konsern

Morselskap i konsern: Nei

Regnskapsregler

Regler for små foretak benyttet: Ja
Benyttet ved utarbeidelsen av årsregnskapet til selskapet: Regnskapslovens alminnelige regler

Årsregnskapet fastsatt av kompetent organ

Bekreftet av representant for selskapet: Arve Noreng
Dato for fastsettelse av årsregnskapet: 28.05.2022

Grunnlag for avgivelse

År 2021: Årsregnskapet er elektronisk innlevert
År 2020: Tall er hentet fra elektronisk innlevert årsregnskap fra 2021

Det er ikke krav til at årsregnskapet m.v. som sendes til Regnskapsregisteret er undertegnet. Kontrollen på at dette er utført ligger hos revisor/enhetens øverste organ. Sikkerheten ivaretas ved at innsender har rolle/rettighet for innsending av årsregnskapet via Altinn, og ved at det bekreftes at årsregnskapet er fastsatt av kompetent organ.

Brønnøysundregistrene, 20.06.2023



Resultatregnskap

Beløp i: NOK	Note	2021	2020
RESULTATREGNSKAP			
Inntekter			
Salgsinntekt		33 070	3 600
Annen driftsinntekt		1 568 382	1 377 006
Sum inntekter		1 601 452	1 380 606
Kostnader			
Varekostnad		151 033	59 403
Avskrivning på varige driftsmidler og immaterielle eiendeler		788 879	819 772
Annen driftskostnad		302 761	479 478
Sum kostnader		1 242 672	1 358 653
Driftsresultat		358 779	21 954
Finansinntekter og finanskostnader			
Annen renteinntekt			334
Annen finansinntekt		5 324	5 236
Sum finansinntekter		0	0
Annen rentekostnad		596 817	612 228
Sum finanskostnader		0	0
Netto finans		-591 492	-606 657
Ordinært resultat før skattekostnad		-232 713	-584 704
Ordinært resultat etter skattekostnad		-232 713	-584 704
Årsresultat		-232 713	-584 704
Totalresultat		-232 713	-584 704
Overføringer og disponeringer			
Udekket tap		-232 713	-584 704
Sum overføringer og disponeringer		-232 713	-584 704



Balanse

Beløp i: NOK	Note	2021	2020
BALANSE - EIENDELER			
Anleggsmidler			
Immaterielle eiendeler			
Sum immaterielle eiendeler		0	0
Varige driftsmidler			
Tomter, bygninger og annen fast eiendom		17 767 348	18 535 519
Sum varige driftsmidler		17 767 348	18 535 519
Finansielle anleggsmidler			
Sum finansielle anleggsmidler		0	0
Sum anleggsmidler		17 767 348	18 535 519
Omløpsmidler			
Varer			
Sum varer		0	0
Fordringer			
Kundefordringer		319 409	149 097
Andre fordringer		144 075	22 581
Sum fordringer		463 484	171 678
Investeringer			
Sum investeringer		0	0
Bankinnskudd, kontanter og lignende			
Bankinnskudd, kontanter og lignende		1 297 491	897 006
Sum bankinnskudd, kontanter og lignende		1 297 491	897 006
Sum omløpsmidler		1 760 975	1 068 685
SUM EIENDELER		19 528 323	19 604 204

BALANSE - EGENKAPITAL OG GJELD



Balanse

Beløp i: NOK	Note	2021	2020
Egenkapital			
Innskutt egenkapital			
Selskapskapital		30 000	30 000
Annen innskutt egenkapital		0	0
Sum innskutt egenkapital		30 000	30 000
Opptjent egenkapital			
Annen egenkapital		-1 750 180	-1 517 467
Sum opptjent egenkapital		-1 750 180	-1 517 467
Sum egenkapital		-1 720 180	-1 487 467
Gjeld			
Langsiktig gjeld			
Sum avsetninger for forpliktelser		0	0
Annen langsiktig gjeld			
Gjeld til kredittinstitusjoner		8 625 000	9 000 000
Øvrig langsiktig gjeld		12 170 858	11 873 036
Sum annen langsiktig gjeld		0	0
Sum langsiktig gjeld		20 795 858	20 873 036
Kortsiktig gjeld			
Leverandørgjeld		189 932	30 919
Skyldige offentlige avgifter		100 451	39 829
Annen kortsiktig gjeld		162 262	147 887
Sum kortsiktig gjeld		452 645	218 635
Sum gjeld		21 248 503	21 091 671
SUM EGENKAPITAL OG GJELD		19 528 323	19 604 204



Brønnøysundregistrene

ÅRSREGNSKAP FOR REGNSKAPSÅRET 2021 - GENERELL INFORMASJON

Journalnummer: 2022 503843

Enheten

Organisasjonsnummer: 913 820 576
Organisasjonsform: Aksjeselskap
Foretaksnavn: HAFJELL RAMPA AS
Forretningsadresse: Mosøtervegen 47
2636 ØYER

Regnskapsår

Årsregnskapets periode: 01.01.2021 - 31.12.2021

Konsern

Morselskap i konsern: Nei

Regnskapsregler

Regler for små foretak benyttet: Ja
Benyttet ved utarbeidelsen av
årsregnskapet til selskapet: Regnskapslovens alminnelige regler

Årsregnskapet fastsatt av kompetent organ

Bekreftet av representant for selskapet: Arve Noreng
Dato for fastsettelse av årsregnskapet: 28.05.2022

Revisjon

Selskapet har besluttet at årsregnskapet
ikke skal revideres: Ja
Årsregnskapet er utarbeidet av ekstern
autorisert regnskapsfører: Ja

Grunnlag for avgivelse

År 2021: Årsregnskap er elektronisk innlevert.
År 2020: Tall er hentet fra elektronisk innlevert årsregnskap fra 2021.

Det er ikke krav til at årsregnskapet m.v. som sendes til Regnskapsregisteret er undertegnet. Kontrollen på at dette er utført ligger hos revisor/enhetens øverste organ. Sikkerheten ivaretas ved at innsender har rolle/rettighet for innsending av årsregnskapet via Altinn, og ved at det bekreftes at årsregnskapet er fastsatt av kompetent organ.

Brønnøysundregistrene, 23.06.2022



Organisasjonsnr: 913 820 576
HAFJELL RAMPA AS

RESULTATREGNSKAP

Beløp i: NOK	Note	2021	2020
RESULTATREGNSKAP			
Inntekter			
Salgsinntekt		33 070	3 600
Annen driftsinntekt		1 568 382	1 377 006
Sum inntekter		1 601 452	1 380 606
Kostnader			
Varekostnad		151 033	59 403
Avskrivning på varige driftsmidler og immaterielle eiendeler		788 879	819 772
Annen driftskostnad		302 761	479 478
Sum kostnader		1 242 672	1 358 653
Driftsresultat		358 779	21 954
Finansinntekter og finanskostnader			
Annen renteinntekt			334
Annen finansinntekt		5 324	5 236
Sum finansinntekter		0	0
Annen rentekostnad		596 817	612 228
Sum finanskostnader		0	0
Netto finans		-591 492	-606 657
Ordinært resultat før skattekostnad		-232 713	-584 704
Ordinært resultat etter skattekostnad		-232 713	-584 704
Årsresultat		-232 713	-584 704
Totalresultat		-232 713	-584 704
Overføringer og disponeringer			
Udekket tap		-232 713	-584 704
Sum overføringer og disponeringer		-232 713	-584 704



Organisasjonsnr: 913 820 576
HAFJELL RAMPA AS

BALANSE

Beløp i: NOK	Note	2021	2020
BALANSE - EIENDELER			
Anleggsmidler			
Immaterielle eiendeler			
Sum immaterielle eiendeler		0	0
Varige driftsmidler			
Tomter, bygninger og annen fast eiendom			
Sum varige driftsmidler		17 767 348	18 535 519
Finansielle anleggsmidler			
Sum finansielle anleggsmidler		0	0
Sum anleggsmidler		17 767 348	18 535 519
Omløpsmidler			
Varer			
Sum varer		0	0
Fordringer			
Kundefordringer		319 409	149 097
Andre fordringer		144 075	22 581
Sum fordringer		463 484	171 678
Investeringer			
Sum investeringer		0	0
Bankinnskudd, kontanter og lignende			
Bankinnskudd, kontanter og lignende			
Sum bankinnskudd, kontanter og lignende		1 297 491	897 006
Sum omløpsmidler		1 760 975	1 068 685
SUM EIENDELER		19 528 323	19 604 204
BALANSE - EGENKAPITAL OG GJELD			
Egenkapital			
Innskutt egenkapital			
Selskapskapital		30 000	30 000
Annen innskutt egenkapital		0	0
Sum innskutt egenkapital		30 000	30 000



Opptjent egenkapital		
Annen egenkapital	-1 750 180	-1 517 467
Sum opptjent egenkapital	-1 750 180	-1 517 467
Sum egenkapital	-1 720 180	-1 487 467
Gjeld		
Langsiktig gjeld		
Sum avsetninger for forpliktelser	0	0
Annen langsiktig gjeld		
Gjeld til kredittinstitusjoner	8 625 000	9 000 000
Øvrig langsiktig gjeld	12 170 858	11 873 036
Sum annen langsiktig gjeld	0	0
Sum langsiktig gjeld	20 795 858	20 873 036
Kortsiktig gjeld		
Leverandørgjeld	189 932	30 919
Skyldige offentlige avgifter	100 451	39 829
Annen kortsiktig gjeld	162 262	147 887
Sum kortsiktig gjeld	452 645	218 635
Sum gjeld	21 248 503	21 091 671
SUM EGENKAPITAL OG GJELD	19 528 323	19 604 204



Organisasjonsnr: 913 820 576
HAFJELL RAMPA AS

NOTEOPPLYSNINGER - SELSKAP - alle poster oppgitt i hele tall

Note

1

Regnskapsprinsipper

Årsregnskapet er satt opp i samsvar med regnskapsloven 1998. Det er utarbeidet etter norske regnskapsstandarder. I utgangspunktet er det reglene for regnskapsoppstilling for små foretak som er benyttet. Hovedregel for vurdering og klassifisering av eiendeler og gjeld. Eiendeler bestemt til varig eie eller bruk er klassifisert som anleggsmidler. Andre eiendeler er klassifisert som omløpsmidler. Fordringer som skal tilbakebetales innen et år er uansett klassifisert som omløpsmidler. Ved klassifiseringen av kortsiktig og langsiktig gjeld er analoge kriterier lagt til grunn. Anleggsmidler vurderes til anskaffelseskost, men nedskrives til virkelig verdi når verdifallet forventes ikke å være forbigående. Anleggsmidler med begrenset økonomisk levetid avskrives planmessig. Langsiktig gjeld balanseføres til nominelt mottatt beløp på etableringstidspunktet. Langsiktig gjeld oppskrives ikke til virkelig verdi som følge av renteendring. Omløpsmidler vurderes til laveste av anskaffelseskost og virkelig verdi. Kortsiktig gjeld balanseføres til nominelt mottatt beløp på etableringstidspunktet. Kortsiktig gjeld oppskrives ikke til virkelig verdi som følge av renteendring. Enkelte poster er vurdert etter andre regler, og redegjøres for nedenfor. Varige driftsmidler Varige driftsmidler avskrives over forventet økonomisk levetid. Avskrivningene er som hovedregel fordelt lineært over antatt økonomisk levetid. Fordringer Kundefordringer og andre fordringer oppføres til pålydende etter fradrag for avsetning til forventet tap. Avsetning til tap gjøres på grunnlag av en individuell vurdering av de enkelte fordringene. I tillegg gjøres det for øvrige kundefordringer en uspesifisert avsetning for å dekke antatt tap. Skatter Skatter kostnadsføres når de påløper, det vil si at skattekostnaden er knyttet til det regnskapsmessige resultat før skatt. Skattekostnaden består av betalbar skatt (skatt på årets skattepliktige inntekt) og endring i netto utsatt skatt. Skattekostnaden fordeles på ordinært resultat og resultat av ekstraordinære poster i henhold til skattegrunnlaget. Utsatt skatt og utsatt skattefordel er presentert netto i balansen.

Note

1

Er det usikkerhet om fortsatt drift?: Nei

Note

Antall årsverk i regnskapsåret

0.00

Note

2



Spesifisering av resultatregnskapet

Lønnskostnader

<u>Sum</u>	<u>Beløp</u>
<u>Balanseført verdi 31.12.</u>	<u>Varige driftsmidler Immaterielle eiend.</u>

Konsernregnskap

Morselskapet sitt navn

Forretningskontor for morselskapet

Begrunnelse for at datterselskap er utelatt fra konsolideringen

Konsern, tilknyttet selskap m.v. - fordringer og gjeld

Fordringer

Samlet beløp - tilknyttet selskap Årets Fjorårets

Samlet beløp - foretak i samme konsern Årets Fjorårets

Samlet beløp - foretak i samme konsern Årets Fjorårets

Samlet beløp - felles kontrollert virksomhet Årets Fjorårets

Pantstillelse Beløp

Beholdning av egne aksjer Antall Pålydende Andel av aksjek.

Note

3

Lån og sikkerhetsstillelse til medlemmer

Er det gitt lån eller sikkerhetsstillelse til ledende personer: Nei

Opplysninger om:

Medlemmer av:

Mer om lån og sikkerhetsstillelse



ÅRSREGNSKAP

01.01. - 31.12. 2021

RESULTATREGNSKAP, BALANSE
OG NOTER.



Hafjell Rømmet

ORGANISASJONEN

2021



Hafjell Rampa AS

RESULTATREGNSKAP 01.01. - 31.12.

DRIFTSINNEKTER	NOTER	2021	2020
Leieinntekter		1 568 382	1 380 606
Andre driftsinntekter		33 070	0
Sum driftsinntekter		1 601 452	1 380 606
DRIFTSKOSTNADER			
Direkte kostnader		151 033	59 403
Avskrivninger	2	788 879	819 772
Andre driftskostnader	3	302 761	479 478
Sum driftskostnader		1 242 672	1 358 653
Driftsresultat		358 779	21 954
FINANSINNEKTER OG -KOSTNADER			
Andre finansinntekter		5 325	5 571
Rentekostnader	4	596 817	612 228
Netto finansposter		-591 492	-606 657
Ordinært resultat før skattekostnad		-232 713	-584 704
Skattekostnad	6	0	0
Årsresultat		-232 713	-584 704
OPPSKRIVNINGER OG OVERFØRINGER			
Overført til udekket tap		232 713	584 704
Sum oppskrivninger og overføringer	7	232 713	584 704



Hafjell Rampa AS

BALANSE per 31.12

EIENDELER	NOTER	2021	2020
ANLEGGSMIDLER			
Immaterielle eiendeler			
Utsatt skattefordel	6	0	0
Varige driftsmidler			
Bygning og tomt	2	17 767 348	18 535 519
Sum varige driftsmidler		17 767 348	18 535 519
Sum anleggsmidler		17 767 348	18 535 519
OMLØPSMIDLER			
Kundefordringer	2	319 409	149 097
Andre kortsiktige fordringer	2	144 075	22 581
Kontanter, bank og postgiro		1 297 491	897 006
Sum omløpsmidler		1 760 975	1 068 685
Sum eiendeler		19 528 323	19 604 204




Hafjell Rampa AS


BALANSE per 31.12


EGENKAPITAL	NOTER	2021	2020
Innskutt egenkapital			
Aksjekapital	8	30 000	30 000
Opptjent egenkapital			
Udekket tap		-1 750 180	-1 517 467
Sum egenkapital	7	-1 720 180	-1 487 467
GJELD			
Avsetning for forpliktelser			
Utsatt skatt	6	0	0
Annen langsiktig gjeld			
Gjeld til kredittinstitusjoner		8 625 000	9 000 000
Gjeld til tilknyttede selskaper	4	12 170 858	11 873 036
Sum annen langsiktig gjeld		20 795 858	20 873 036
Kortsiktig gjeld			
Gjeld til kredittinstitusjoner	4	0	0
Leverandørgjeld		189 932	30 919
Skyldig offentlige avgifter		100 451	39 829
Betalbar skatt	6	0	0
Annen kortsiktig gjeld		162 262	147 887
Sum kortsiktig gjeld		452 645	218 635
Sum gjeld		21 248 503	21 091 671
Sum egenkapital og gjeld		19 528 323	19 604 204

Øyer den 31. desember 2021

I styret for Hafjell Rampa AS / 27. mai 2022


Stein Plukkerud
styreleder


Arve Tormod Norøng
styremedlem


Stig Plukkerud
styremedlem



Hafjell Rampa AS

NOTER TIL REGNSKAPET FOR 2021

1. REGNSKAPSPRINSIPPER

Årsregnskapet er satt opp i samsvar med regnskapsloven og god regnskapskikk i Norge. Særreglene for små foretak er anvendt.

Hovedregel for vurdering og klassifisering av eiendeler og gjeld

Eiendeler bestemt til varige eie eller bruk er klassifisert som anleggsmidler. Eiendeler som er tilknyttet varekretsløpet, er klassifisert som omløpsmidler. Fordringer klassifiseres som omløpsmidler når de skal tilbakebetales innen ett år etter balansedagen. Det er tilsvarende vurdering for gjeldsposter.

Anleggsmidlene nedskrives til virkelig verdi ved verdifall som ikke forventes å være forbigående.

Langsiktig gjeld i norske kroner balanseføres til nominelt beløp på etableringstidspunktet.

Omløpsmidler er vurdert til laveste av anskaffelseskost og virkelig verdi. Kortsiktig gjeld balanseføres til nominelt beløp på etableringstidspunktet.

Inntekter

Ved varesalg

Inntekt regnskapsføres når den er opptjent, altså når både risiko og kontroll i hovedsak er overført til kunden.

Dette vil normalt være tilfellet når varen er levert til kunden. Inntektene regnskapsføres med verdien av av vederlaget på transaksjonstidspunktet.

Kostnader

Kostnader regnskapsføres som hovedregel i samme periode som tilhørende inntekt. I de tilfeller det ikke er en klar sammenheng mellom utgifter og inntekter fastsettes fordelingen etter beste skjønn.

Varige driftsmidler

Varige driftsmidler balanseføres og avskrives lineært over forventet levetid. Vedlikehold av driftsmidler kostnadsføres løpende. Påkostninger og forbedringer tillegges driftsmiddelets kostpris og avskrives over gjenværende levetid.

Utført, ikke fakturert produksjon

Tilvirkningskost for egentilvirkede prosjekter omfatter variable tilvirkningskostnader.

Utført, ikke fakturert produksjon vurderes etter prinsippet løpende avregning med fortjeneste.

Det er tatt hensyn til eventuelle tap.

Fordringer

Kundefordringer og andre fordringer er ført opp i balansen etter fradrag for avsetning til forventede tap.

Avsetningen til tap gjøres ved vurdering av hver enkelt kunde.

Av bokførte fordringer forfaller alle innen 12 måneder etter regnskapsårets avslutning.

Skattekostnad

Skattekostnad i resultatregnskapet omfatter både periodens betalbare skatt og endring i utsatt skatt.

Utsatt skattefordel er ikke innarbeidd i balansen i regnskapet i henhold til god regnskapskikk.

**Haffell Rampa AS****NOTER TIL REGNSKAPET FOR 2021**

2. VARIGE DRIFTSMIDLER	Bygninger	Tomt	Sum
+ Anskaffelseskost 1.1	17 493 902	2 959 440	20 453 342
+ Tilgang	20 708	0	20 708
- Avgang til anskaffelseskostnad	0	0	0
- Samlede avskrivninger per 31.12	2 706 702	0	2 706 702
= Bokført per 31.12	14 807 908	2 959 440	17 767 348
Årets ordinære avskrivninger	788 879	0	788 879
Procentsats ordinære avskrivninger	5%		

3. ANSATTE, GODTGJØRELSE

Selskapet har ikke hatt ansatte i 2021.

Pensjonsforpliktelser

Selskapet har ingen ansatte på heltid og er derfor ikke forpliktet til å opprette pensjonsordning, etter lov om obligatorisk tjenestepensjon.

Godtgjørelser

Det er ikke utbetalt godtgjørelser til selskapets styre.

Lån og sikkerhetstillelser til ledende personer

Det er ikke ytt lån eller sikkerhetstillelser til ledende personer.

Revisor

Selskapet har valgt å ikke ha revisjon fra stiftelsen av selskapet.

4. GJELD / PANTSTILLELSER

Det er ytt følgende lån fra aksjonærene:

Selskap	Rentesats	Gjeld 31.12.	Renter belastet	Gjeld 01.01.
Vestsiden Invest AS	2,52%	6 085 429	148 911	5 936 518
Montenor Holding AS	2,52%	6 085 429	148 911	5 936 518
Sum		12 170 858	297 822	11 873 036

Det er ikke avtalt nedbetalingstid på lånet. Øvrig gjeld forfaller innen ett år etter 31.12.

Pantstillelser**2021****2020**

Gjeld til kredittinstitusjoner sikret ved pant

8 625 000**9 000 000**

Den bokførte verdi av eiendeler stilt som sikkerhet for denne gjeld:

Tomter, bygninger og fordringer

18 086 757**18 684 617**

Betalt renter og gebyrer i 2021 kr 298.876. Rentesats inklusive provisjon 3,5%.

Andel av lånet som forfaller mer enn 5 år etter 31.12. er kr 6.750.000.

**Hafjell Rampa AS****NOTER TIL REGNSKAPET FOR 2021**

5. UTSATT SKATT - SKATTER	2021	2020
Skattepliktig inntekt		
Ordinært resultat før skatt	-232 713	-584 704
Endring i midlertidige forskjeller	113 550	90 619
Skattepliktig inntekt	-119 163	-494 085
Spesifisering av skattekostnad	2021	2020
Betalbar skatt	0	0
Endring i utsatt skatt	0	0
Sum skattekostnad	0	0

Nedenfor er det gitt en spesifikasjon over forskjeller mellom regnskapsmessige og skattemessige verdier:

Utsatt skattefordel		2021	2020	Endring
Skatteøkende midlertidige forskjeller:	A	390 809	504 359	113 550
underskudd	B	2 140 991	2 021 828	-119 163
Netto avregnet grunnlag skattefordel	A-B	-1 750 182	-1 517 469	232 713
Anvendt skattesats		22%	22%	
Beregnet netto utsatt skattefordel		-385 040	-333 843	-51 197

Utsatt skattefordel er ikke innarbeidd som eiendel i balansen da det er usikkerhet omkring tidspunktet for reverser

6. KUNDEFORDRINGER	2021	2020
Kundefordringer til pålydende	319 409	149 097
Avsetning til tap på kundefordringer	0	0
Bokført verdi av kundefordringer 31.12.	319 409	149 097

7. EGENKAPITAL	Aksjekapital	Udekket tap	Sum egenkapital
Egenkapital per 01.01.	30 000	-1 517 467	-1 487 467
Årets resultat		-232 713	-232 713
Avsatt utbytte		0	0
Egenkapital 31.12.	30 000	-1 750 180	-1 720 180

8. ANTALL AKSJER, AKSJEEIERE MED VIDERE

Selskapets aksjekapital er fordelt på 100 aksjer med pålydende kr 1.000,-.

Selskapets aksjonærer - 31.12.	Beløp	Antall	Andel i %
Montenor Holding AS	15 000	15	50,0%
Vestsiden Invest AS	15 000	15	50,0%
Sum	15 000	30	100,0%