



ÅRSREGNSKAPET FOR REGNSKAPSÅRET 2023 - GENERELL INFORMASJON

Enheten

Organisasjonsnummer: 924 404 930
Organisasjonsform: Aksjeselskap
Foretaksnavn: FDV SERVICES AS
Forretningsadresse: Lachmanns vei 11A
0495 OSLO

Regnskapsår

Årsregnskapets periode: 01.01.2023 - 31.12.2023

Konsern

Morselskap i konsern: Nei

Regnskapsregler

Regler for små foretak benyttet: Ja
Benyttet ved utarbeidelsen av årsregnskapet til selskapet: Regnskapslovens alminnelige regler

Årsregnskapet fastsatt av kompetent organ

Bekreftet av representant for selskapet: Henning Rausandhaug
Dato for fastsettelse av årsregnskapet: 12.03.2024

Grunnlag for avgivelse

År 2023: Årsregnskapet er elektronisk innlevert
År 2022: Tall er hentet fra elektronisk innlevert årsregnskap fra 2023

Det er ikke krav til at årsregnskapet m.v. som sendes til Regnskapsregisteret er undertegnet. Kontrollen på at dette er utført ligger hos revisor/enhetens øverste organ. Sikkerheten ivaretas ved at innsender har rolle/rettighet for innsending av årsregnskapet via Altinn, og ved at det bekreftes at årsregnskapet er fastsatt av kompetent organ.

Brønnøysundregistrene, 20.03.2025



Resultatregnskap

Beløp i: NOK	Note	2023	2022
RESULTATREGNSKAP			
Inntekter			
Salgsinntekt		4 019 042	3 546 778
Sum inntekter		4 019 042	3 546 778
Kostnader			
Varekostnad		56 182	228 787
Lønnskostnad	1	2 893 138	2 226 130
Avskrivning av driftsmidler og immaterielle eiendeler	2	114 405	
Annen driftskostnad	1	290 482	299 092
Sum kostnader		3 354 207	2 754 009
Driftsresultat		664 835	792 769
Finansinntekter og finanskostnader			
Annen renteinntekt		11 990	5 559
Annen finansinntekt		2 339	
Sum finansinntekter		14 329	5 559
Annen rentekostnad		20 504	192
Annen finanskostnad		82	
Sum finanskostnader		20 586	192
Netto finans		-6 257	5 367
Ordinært resultat før skattekostnad		658 578	798 137
Skattekostnad på resultat	3	152 634	175 777
Ordinært resultat etter skattekostnad		505 944	622 360
Årsresultat	4	505 944	622 360
Årsresultat etter minoritetsinteresser		505 944	622 360
Totalresultat		505 944	622 360
Overføringer og disponeringer			



Resultatregnskap

Beløp i: NOK	Note	2023	2022
Ordinært utbytte		400 000	650 000
Avsatt til annen egenkapital		105 944	-27 640
Sum overføringer og disponeringer		505 944	622 360



Balanse

Beløp i: NOK	Note	2023	2022
BALANSE - EIENDELER			
Anleggsmidler			
Immaterielle eiendeler			
Utsatt skattefordel	3		
Varige driftsmidler			
Tomter, bygninger o.a. fast eiendom	2		
Maskiner og anlegg	2	39 537	
Skip og flytende installasjoner	2		
Driftsløsøre, inventar o.a. utstyr	2	682 351	
Sum varige driftsmidler	2	721 889	
Sum anleggsmidler		721 889	0
Omløpsmidler			
Varer			
Fordringer			
Kundefordringer		561 516	
Andre kortsiktige fordringer		48 624	18 353
Sum fordringer		610 140	18 353
Bankinnskudd, kontanter og lignende			
Bankinnskudd, kontanter o.l.	5	491 659	1 465 838
Sum bankinnskudd, kontanter og lignende		491 659	1 465 838
Sum omløpsmidler		1 101 798	1 484 191
SUM EIENDELER		1 823 687	1 484 191
BALANSE - EGENKAPITAL OG GJELD			
Egenkapital			
Innskutt egenkapital			
Aksjekapital	6	30 000	30 000



Balanse

Beløp i: NOK	Note	2023	2022
Beholdning av egne aksjer	6		
Sum innskutt egenkapital		30 000	30 000
Opptjent egenkapital			
Annen egenkapital		149 964	44 020
Sum opptjent egenkapital		149 964	44 020
Sum egenkapital	4	179 964	74 020
Gjeld			
Langsiktig gjeld			
Utsatt skatt	3		
Annen langsiktig gjeld			
Gjeld til kredittinstitusjoner		274 158	
Sum annen langsiktig gjeld		274 158	
Sum langsiktig gjeld		274 158	0
Kortsiktig gjeld			
Leverandørgjeld		30 806	12 196
Betalbar skatt	3	152 634	175 777
Skyldig offentlige avgifter		389 008	319 948
Utbytte	4	400 000	650 000
Annen kortsiktig gjeld		397 117	252 250
Sum kortsiktig gjeld		1 369 565	1 410 171
Sum gjeld		1 643 723	1 410 171
SUM EGENKAPITAL OG GJELD		1 823 687	1 484 191



Brønnøysundregistrene

ÅRSREGNSKAP FOR REGNSKAPSÅRET 2023 - GENERELL INFORMASJON

Journalnummer: 2024 331253

Enheten

Organisasjonsnummer: 924 404 930
Organisasjonsform: Aksjeselskap
Foretaksnavn: FDV SERVICES AS
Forretningsadresse: Lachmanns vei 11A
0495 OSLO

Regnskapsår

Årsregnskapets periode: 01.01.2023 - 31.12.2023

Konsern

Morselskap i konsern: Nei

Regnskapsregler

Regler for små foretak benyttet: Ja
Benyttet ved utarbeidelsen av
årsregnskapet til selskapet: Regnskapslovens alminnelige regler

Årsregnskapet fastsatt av kompetent organ

Bekreftet av representant for selskapet: Henning Rausandhaug
Dato for fastsettelse av årsregnskapet: 12.03.2024

Revisjon

Selskapet har besluttet at årsregnskapet
ikke skal revideres: Ja
Årsregnskapet er utarbeidet av ekstern
autorisert regnskapsfører: Ja
Ekstern autorisert regnskapsfører har i
løpet av regnskapsåret bistått ved den
løpende regnskapsføringen eller utført
andre tjenester for selskapet enn å
utarbeide årsregnskapet: Ja

Grunnlag for avgivelse

År 2023: Årsregnskap er elektronisk innlevert.
År 2022: Tall er hentet fra elektronisk innlevert årsregnskap fra 2023.

Det er ikke krav til at årsregnskapet m.v. som sendes til Regnskapsregisteret er undertegnet. Kontrollen på at dette er utført ligger hos revisor/enhetens øverste organ. Sikkerheten ivaretas ved at innsender har rolle/rettighet for innsending av årsregnskapet via Altinn, og ved at det bekreftes at årsregnskapet er fastsatt av kompetent organ.

Brønnøysundregistrene, 18.03.2024

Brønnøysundregistrene
Postadresse: Postboks 900, 8910 Brønnøysund
Telefon: 75 00 75 00
E-post: firmapost@brreg.no Internett: www.brreg.no
Organisasjonsnummer: 974 760 673



Organisasjonsnr: 924 404 930
FDV SERVICES AS

RESULTATREGNSKAP

Beløp i: NOK	Note	2023	2022
RESULTATREGNSKAP			
Inntekter			
Salgsinntekt		4 019 042	3 546 778
Sum inntekter		4 019 042	3 546 778
Kostnader			
Varekostnad		56 182	228 787
Lønnskostnad	1	2 893 138	2 226 130
Avskrivning av driftsmidler og immaterielle eiendeler	2	114 405	
Annen driftskostnad	1	290 482	299 092
Sum kostnader		3 354 207	2 754 009
Driftsresultat		664 835	792 769
Finansinntekter og finanskostnader			
Annen renteinntekt		11 990	5 559
Annen finansinntekt		2 339	
Sum finansinntekter		14 329	5 559
Annen rentekostnad		20 504	192
Annen finanskostnad		82	
Sum finanskostnader		20 586	192
Netto finans		-6 257	5 367
Ordinært resultat før skattekostnad			
Skattekostnad på resultat	3	152 634	175 777
Ordinært resultat etter skattekostnad		505 944	622 360
Årsresultat	4	505 944	622 360
Årsresultat etter minoritetsinteresser		505 944	622 360
Totalresultat		505 944	622 360
Overføringer og disponeringer			
Ordinært utbytte		400 000	650 000
Avsatt til annen egenkapital		105 944	-27 640
Sum overføringer og disponeringer		505 944	622 360



Organisasjonsnr: 924 404 930
FDV SERVICES AS

BALANSE

Beløp i: NOK	Note	2023	2022
--------------	------	------	------

BALANSE - EIENDELER

Anleggsmidler

Immaterielle eiendeler

Utsatt skattefordel	3		
---------------------	---	--	--

Varige driftsmidler

Tomter, bygninger o.a.			
------------------------	--	--	--

fast eiendom	2		
--------------	---	--	--

Maskiner og anlegg	2	39 537	
--------------------	---	--------	--

Skip og flytende			
------------------	--	--	--

installasjoner	2		
----------------	---	--	--

Driftsløsøre, inventar o.			
---------------------------	--	--	--

a. utstyr	2	682 351	
-----------	---	---------	--

Sum varige driftsmidler	2	721 889	
--------------------------------	----------	----------------	--

Sum anleggsmidler		721 889	0
--------------------------	--	----------------	----------

Omløpsmidler

Varer

Fordringer

Kundefordringer		561 516	
-----------------	--	---------	--

Andre kortsiktige			
-------------------	--	--	--

fordringer		48 624	18 353
------------	--	--------	--------

Sum fordringer		610 140	18 353
-----------------------	--	----------------	---------------

Bankinnskudd, kontanter

og lignende

Bankinnskudd, kontanter o.			
----------------------------	--	--	--

l.	5	491 659	1 465 838
----	---	---------	-----------

Sum bankinnskudd,			
--------------------------	--	--	--

kontanter og lignende		491 659	1 465 838
------------------------------	--	----------------	------------------

Sum omløpsmidler		1 101 798	1 484 191
-------------------------	--	------------------	------------------

SUM EIENDELER		1 823 687	1 484 191
----------------------	--	------------------	------------------

BALANSE - EGENKAPITAL OG

GJELD

Egenkapital

Innskutt egenkapital

Aksjekapital	6	30 000	30 000
--------------	---	--------	--------

Beholdning av egne aksjer	6		
---------------------------	---	--	--

Sum innskutt egenkapital		30 000	30 000
---------------------------------	--	---------------	---------------

Opptjent egenkapital

Annen egenkapital		149 964	44 020
-------------------	--	---------	--------



Sum opptjent egenkapital		149 964	44 020
Sum egenkapital	4	179 964	74 020
Gjeld			
Langsiktig gjeld			
Utsatt skatt	3		
Annen langsiktig gjeld			
Gjeld til			
kredittinstitusjoner		274 158	
Sum annen langsiktig gjeld		274 158	
Sum langsiktig gjeld		274 158	0
Kortsiktig gjeld			
Leverandørgjeld		30 806	12 196
Betalbar skatt	3	152 634	175 777
Skyldig offentlige avgifter		389 008	319 948
Utbytte	4	400 000	650 000
Annen kortsiktig gjeld		397 117	252 250
Sum kortsiktig gjeld		1 369 565	1 410 171
Sum gjeld		1 643 723	1 410 171
SUM EGENKAPITAL OG GJELD		1 823 687	1 484 191



Organisasjonsnr: 924 404 930
FDV SERVICES AS

NOTEOPPLYSNINGER - SELSKAP - alle poster oppgitt i hele tall

Note

Antall årsverk i regnskapsåret
3.00

Sum Beløp

Balanseført verdi 31.12. Varige driftsmidler Immaterielle eiend.

Konsernregnskap

Morselskapet sitt navn

Forretningskontor for morselskapet

Begrunnelse for at datterselskap er utelatt fra konsolideringen

Samlet beløp - tilknyttet selskap Årets Fjorårets

Samlet beløp - foretak i samme konsern Årets Fjorårets

Samlet beløp - foretak i samme konsern Årets Fjorårets

Samlet beløp - felles kontrollert virksomhet Årets Fjorårets

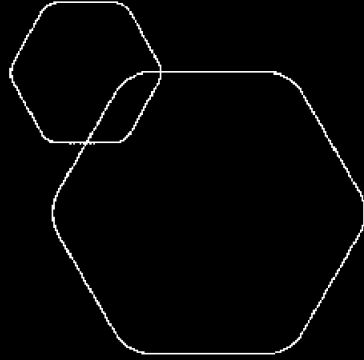
Pantstillelse Beløp

Beholdning av egne aksjer Antall Pålydende Andel av aksjek.



BankID Signing
Anders Jørgensen
2024-03-12

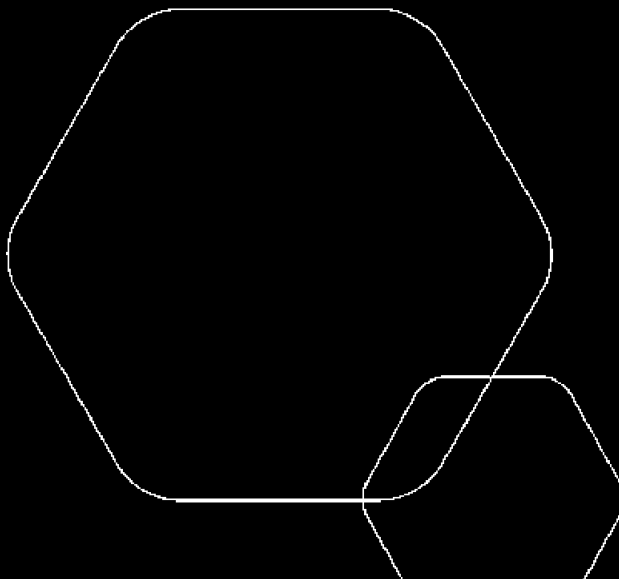
BankID Signing
Hemming Rausandhaug
2024-03-15



Årsregnskap 2023

Fdv Services AS

Resultatregnskap
Balanse
Noter til regnskapet



Org.nr.: 924 404 930



BankID Signing
Anders Jørgensen
2024-03-12

BankID Signing
Hennig Rausandhaug
2024-03-15

RESULTATREGNSKAP

FDV SERVICES AS

DRIFTSINTEKTER OG DRIFTSKOSTNADER	Note	2023	2022
Salgsinntekt		4 019 042	3 546 778
Sum driftsinntekter		4 019 042	3 546 778
Varekostnad		56 182	228 787
Lønnskostnad	1	2 893 138	2 226 130
Avskrivning av driftsmidler og immaterielle eiendeler	2	114 405	0
Annen driftskostnad	1	290 482	299 092
Sum driftskostnader		3 354 207	2 754 009
Driftsresultat		664 835	792 769
FINANSINTEKTER OG FINANSKOSTNADER			
Annen renteinntekt		11 990	5 559
Annen finansinntekt		2 339	0
Annen rentekostnad		20 504	192
Annen finanskostnad		82	0
Resultat av finansposter		-6 257	5 367
Resultat før skattekostnad		658 578	798 137
Skattekostnad på resultat	3	152 634	175 777
Årsresultat	4	505 944	622 360
OVERFØRINGER			
Avsatt til utbytte		400 000	650 000
Avsatt til annen egenkapital		105 944	-27 640
Sum overføringer		505 944	622 360



BankID Signing
Anders Jørgensen
2024-03-12

BankID Signing
Henning Rausandhaug
2024-03-15

BALANSE

FDV SERVICES AS

EIENDELER	Note	2023	2022
ANLEGGSMIDLER			
IMMATERIELLE EIENDELER			
VARIGE DRIFTSMIDLER			
Maskiner og anlegg	2	39 537	0
Driftsløsøre, inventar o.a. utstyr	2	682 351	0
Sum varige driftsmidler	2	721 889	0
FINANSIELLE ANLEGGSMIDLER			
Sum anleggsmidler		721 889	0
OMLØPSMIDLER			
FORDRINGER			
Kundefordringer		561 516	0
Andre kortsiktige fordringer		48 624	18 353
Sum fordringer		610 140	18 353
INVESTERINGER			
Bankinnskudd, kontanter o.l.	5	491 659	1 465 838
Sum omløpsmidler		1 101 798	1 484 191
Sum eiendeler		1 823 687	1 484 191



BankID Signing
Anders Jørgensen
2024-03-12

BankID Signing
Henning Rausandhaug
2024-03-15

BALANSE

FDV SERVICES AS

EGENKAPITAL OG GJELD	Note	2023	2022
EGENKAPITAL			
INNSKUTT EGENKAPITAL			
Aksjekapital	6	30 000	30 000
Sum innskutt egenkapital		30 000	30 000
OPPTJENT EGENKAPITAL			
Annen egenkapital		149 964	44 020
Sum opptjent egenkapital		149 964	44 020
Sum egenkapital	4	179 964	74 020
GJELD			
AVSETNING FOR FORPLIKTELSER			
ANNEN LANGSIKTIG GJELD			
Gjeld til kredittinstitusjoner		274 158	0
Sum annen langsiktig gjeld		274 158	0
KORTSIKTIG GJELD			
Leverandørgjeld		30 806	12 196
Betalbar skatt	3	152 634	175 777
Skyldig offentlige avgifter		389 008	319 948
Utbytte	4	400 000	650 000
Annen kortsiktig gjeld		397 117	252 250
Sum kortsiktig gjeld		1 369 565	1 410 171
Sum gjeld		1 643 723	1 410 171
Sum egenkapital og gjeld		1 823 687	1 484 191

Oslo, 12.03.2024
Styret i Fdv Services AS

Henning Rausandhaug
styreleder/daglig leder

Anders Jørgensen
styremedlem



Regnskapsprinsipper



Årsregnskapet er satt opp i samsvar med regnskapsloven og NRS 8 - God regnskapsskikk for små foretak.

DRIFTSINNETEKTER

Inntektsføring ved salg av varer skjer på leveringstidspunktet. Tjenester inntektsføres etter hvert som de leveres.

SKATT

Skattekostnaden i resultatregnskapet omfatter både periodens betalbare skatt og endring i utsatt skatt. Utsatt skatt er beregnet med 22 % på grunnlag av de midlertidige forskjeller som eksisterer mellom regnskapsmessige og skattemessige verdier, samt ligningsmessig underskudd til fremføring ved utgangen av regnskapsåret. Skatteøkende og skattereduserende midlertidige forskjeller som reverserer eller kan reverseres i samme periode er utlignet og nettoført.

KLASSIFISERING OG VURDERING AV ANLEGGSMIDLER

Anleggsmidler omfatter eiendeler bestemt til varig eie og bruk. Anleggsmidler er vurdert til anskaffelseskost. Varige driftsmidler balanseføres og avskrives over driftsmidlets økonomiske levetid. Avskrivningsperioden for fast eiendom anskaffet etter 2009 er dekomponert i en del som gjelder råbygget og en del som gjelder faste tekniske installasjoner. Varige driftsmidler nedskrives til gjenvinnbart beløp ved verdifall som forventes ikke å være forbigående. Gjenvinnbart beløp er det høyeste av netto salgsverdi og verdi i bruk. Verdi i bruk er nåverdi av fremtidige kontantstrømmer knyttet til eiendelen. Nedskrivningen reverseres når grunnlaget for nedskrivningen ikke lenger er til stede.

KLASSIFISERING OG VURDERING AV OMLØPSMIDLER

Omløpsmidler og kortsiktig gjeld omfatter normalt poster som forfaller til betaling innen ett år etter balansedagen, samt poster som knytter seg til varekretsløpet. Omløpsmidler vurderes til laveste verdi av anskaffelseskost og virkelig verdi.

FORDRINGER

Kundefordringer og andre fordringer oppføres til pålydende etter fradrag for avsetning til forventet tap. Avsetning til tap gjøres på grunnlag av en individuell vurdering av de enkelte fordringene.

Note 1 Lønnskostnader og ytelser, godtgjørelser til daglig leder, styret og revisor

LØNNSKOSTNADER

	2023	2022
Lønninger	2 226 737	1 894 293
Arbeidsgiveravgift	386 073	272 956
Pensjonskostnader	84 766	30 583
Andre ytelser	195 563	28 298
Sum	2 893 138	2 226 130

Selskapet har i 2023 sysselsatt 3 årsverk.


PENSJONSFORPLIKTELSE


Selskapet er pliktig til å ha tjenestepensjonsordning etter lov om obligatorisk tjenestepensjon. Selskapets pensjonsordninger tilfredsstiller kravene i denne lov.



YTELSER TIL LEDENDE PERSONER

	Daglig leder	
Lønn	1 051 459	0
Annen godtgjørelse	5 392	0
Sum	1 056 851	0

 BankID Signing
Anders Jørgensen
2024-03-12

 BankID Signing
Henning Rausandhaug
2024-03-15

Note 2 Anleggsmidler

	Maskiner og anlegg	Driftsløsøre, inventar ol.	Sum
+ Tilgang kjøpte driftsmidler	43 225	793 068	836 294
= Anskaffelseskost 31.12.23	43 225	793 068	836 294
Akkumulerte avskrivninger 31.12.23	3 688	110 717	114 405
= Bokført verdi 31.12.23	39 537	682 351	721 889
Årets ordinære avskrivninger	3 688	110 717	114 405
Økonomisk levetid	3 år	3-5 år	

Note 3 Skatt

Årets skattekostnad	2023	2022
Resultatført skatt på ordinært resultat:		
Betalbar skatt	152 634	175 777
Endring i utsatt skattefordel	0	0
Skattekostnad ordinært resultat	152 634	175 777
Skattepliktig inntekt:		
Resultat før skatt	658 578	798 137
Permanente forskjeller	86 558	0
Endring i midlertidige forskjeller	-51 344	0
Skattepliktig inntekt	693 792	798 137
Betalbar skatt i balansen:		
Betalbar skatt på årets resultat	152 634	175 777
Sum betalbar skatt i balansen	152 634	175 777


Skatteeffekten av midlertidige forskjeller som har gitt opphav til utsatt skatt og utsatte skattefordeler, spesifisert på typer av midlertidige forskjeller

	2023	2022	Endring
Varige driftsmidler	51 344	0	-51 344
Sum	51 344	0	-51 344
Inngår ikke i beregningen av utsatt skatt	-51 344	0	51 344
Utsatt skatt (22 %)	0	0	0



Note 4 Egenkapital

	Aksjekapital	Overkurs	Annen Innskutt egenkapital	Annen egenkapital	Sum egenkapital
Pr. 31.12.2022	30 000	0	0	44 020	74 020
Årets resultat	0	0	0	505 944	505 944
Utbytte	0	0	0	-400 000	-400 000
Pr 31.12.2023	30 000	0	0	149 964	179 964

 BankID Signing
Anders Jørgensen
2024-03-12

 BankID Signing
Henning Rausandhaug
2024-03-15

Note 5 Bankinnskudd

Skattetrekkinnskudd utgjør pr 31.12. i år kr 119 198. Skyldig skattetrekk utgjør pr 31.12. i år kr 119 158.

Note 6 Aksjonærer

AKSJEKAPITALEN I FDV SERVICES AS PR. 31.12 BESTÅR AV:

	Antall	Pålydende	Bokført
Ordinære aksjer	300	100,0	30 000
Sum	300		30 000

EIERSTRUKTUR

De største aksjonærene i % pr. 31.12 var:

	Ordinære	Eierandel	Stemmeandel
Henning Rausandhaug	300	100,0	100,0