



## ÅRSREGNSKAPET FOR REGNSKAPSÅRET 2020 - GENERELL INFORMASJON

### Enheten

Organisasjonsnummer: 922 972 494  
Organisasjonsform: Aksjeselskap  
Foretaksnavn: ENTREPRENØR-FINANS AS  
Forretningsadresse: Bjønnveien 23  
3962 STATHELLE

### Regnskapsår

Årsregnskapets periode: 01.01.2020 - 31.12.2020

### Konsern

Morselskap i konsern: Ja  
Konsernregnskap lagt ved: Nei

### Regnskapsregler

Regler for små foretak benyttet: Ja  
Benyttet ved utarbeidelsen av årsregnskapet til selskapet: Regnskapslovens alminnelige regler

### Årsregnskapet fastsatt av kompetent organ

Bekreftet av representant for selskapet: Frederic Kristoffersen  
Dato for fastsettelse av årsregnskapet: 10.03.2021

### Grunnlag for avgivelse

År 2020: Årsregnskapet er elektronisk innlevert  
År 2019: Tall er hentet fra elektronisk innlevert årsregnskap fra 2020

*Det er ikke krav til at årsregnskapet m.v. som sendes til Regnskapsregisteret er undertegnet. Kontrollen på at dette er utført ligger hos revisor/enhetens øverste organ. Sikkerheten ivaretas ved at innsender har rolle/rettighet for innsending av årsregnskapet via Altinn, og ved at det bekreftes at årsregnskapet er fastsatt av kompetent organ.*

Brønnøysundregistrene, 20.07.2022



## Resultatregnskap

Beløp i: NOK	Note	2020	2019
<b>RESULTATREGNSKAP</b>			
<b>Kostnader</b>			
Lønnskostnad	1		
Annen driftskostnad	1	40 950	61 087
<b>Sum kostnader</b>		<b>40 950</b>	<b>61 087</b>
<b>Driftsresultat</b>		<b>-40 950</b>	<b>-61 087</b>
<b>Finansinntekter og finanskostnader</b>			
Renteinntekt fra foretak i samme konsern		28 871	
Annen renteinntekt		783	13 341
<b>Sum finansinntekter</b>		<b>29 654</b>	<b>13 341</b>
Rentekostnad til foretak i samme konsern		131 986	
Annen rentekostnad		133 865	149 781
<b>Sum finanskostnader</b>		<b>265 851</b>	<b>149 781</b>
<b>Netto finans</b>		<b>-236 198</b>	<b>-136 440</b>
<b>Ordinært resultat før skattekostnad</b>	2	<b>-277 147</b>	<b>-197 527</b>
Skattekostnad på ordinært resultat	2		
<b>Ordinært resultat etter skattekostnad</b>		<b>-277 147</b>	<b>-197 527</b>
<b>Årsresultat</b>	5	<b>-277 147</b>	<b>-197 527</b>
<b>Årsresultat etter minoritetsinteresser</b>		<b>-277 147</b>	<b>-197 527</b>
<b>Totalresultat</b>		<b>-277 147</b>	<b>-197 527</b>
<b>Overføringer og disponeringer</b>			
Udekket tap	5	-277 147	-197 527
<b>Sum overføringer og disponeringer</b>		<b>-277 147</b>	<b>-197 527</b>



### Balanse


Beløp i: NOK	Note	2020	2019
<b>BALANSE - EIENDELER</b>			
<b>Anleggsmidler</b>			
<b>Immaterielle eiendeler</b>			
Utsatt skattefordel	2		
<b>Finansielle anleggsmidler</b>			
Investering i datterselskap	3	4 200 000	5 718 509
Lån til foretak i samme konsern	4	521 027	621 027
Andre langsiktige fordringer	4		
<b>Sum finansielle anleggsmidler</b>		<b>4 721 027</b>	<b>6 339 536</b>
<b>Sum anleggsmidler</b>		<b>4 721 027</b>	<b>6 339 536</b>
<b>Omløpsmidler</b>			
<b>Varer</b>			
<b>Fordringer</b>			
Andre kortsiktige fordringer		39 764	13 268
<b>Sum fordringer</b>		<b>39 764</b>	<b>13 268</b>
<b>Bankinnskudd, kontanter og lignende</b>			
Bankinnskudd, kontanter o.l.		47 623	93 781
<b>Sum bankinnskudd, kontanter og lignende</b>		<b>47 623</b>	<b>93 781</b>
<b>Sum omløpsmidler</b>		<b>87 387</b>	<b>107 049</b>
<b>SUM EIENDELER</b>		<b>4 808 414</b>	<b>6 446 584</b>
<b>BALANSE - EGENKAPITAL OG GJELD</b>			
<b>Egenkapital</b>			
<b>Innskutt egenkapital</b>			
Aksjekapital	5, 6	1 000 000	1 000 000
Beholdning av egne aksjer	6		
Annen innskutt egenkapital	5	-10 000	-10 000





### Balanse


Beløp i: NOK	Note	2020	2019
<b>Sum innskutt egenkapital</b>		<b>990 000</b>	<b>990 000</b>
<b>Opptjent egenkapital</b>			
Udekket tap	5	474 674	197 527
<b>Sum opptjent egenkapital</b>		<b>-474 674</b>	<b>-197 527</b>
<b>Sum egenkapital</b>		<b>515 326</b>	<b>792 473</b>
<b>Gjeld</b>			
<b>Langsiktig gjeld</b>			
Utsatt skatt	2		
<b>Annen langsiktig gjeld</b>			
Gjeld til kredittinstitusjoner			784 678
Langsiktig konserngjeld	4	1 989 000	2 412 300
Øvrig langsiktig gjeld	4	1 911 150	2 317 850
<b>Sum annen langsiktig gjeld</b>		<b>3 900 150</b>	<b>5 514 828</b>
<b>Sum langsiktig gjeld</b>		<b>3 900 150</b>	<b>5 514 828</b>
<b>Kortsiktig gjeld</b>			
Leverandørgjeld		2 799	2 508
Betalbar skatt	2		
Annen kortsiktig gjeld		390 139	136 776
<b>Sum kortsiktig gjeld</b>		<b>392 938</b>	<b>139 283</b>
<b>Sum gjeld</b>		<b>4 293 088</b>	<b>5 654 111</b>
<b>SUM EGENKAPITAL OG GJELD</b>		<b>4 808 414</b>	<b>6 446 584</b>



 Legally signed by  
Frederic Kristoffersen  
13.03.2021

 Legally signed by  
Stian Numme  
15.03.2021

 Legally signed by  
Tobias  
15.03.2021

 Legally signed by  
Ole Bernhard Otterholt Solber  
29.03.2021

# Årsregnskap 2020

## Entreprenør-finans AS

**Resultatregnskap**  
**Balanse**  
**Noter til regnskapet**

**Org.nr.: 922 972 494**



## RESULTATREGNSKAP

### ENTREPRENØR-FINANS AS

DRIFTSINNEKTER OG DRIFTSKOSTNADER	Note	2020	2019
Annen driftskostnad	1	40 950	61 087
<b>Sum driftskostnader</b>		<b>40 950</b>	<b>61 087</b>
<b>Driftsresultat</b>		<b>-40 950</b>	<b>-61 087</b>
<b>FINANSINNEKTER OG FINANSKOSTNADER</b>			
Renteinntekt fra foretak i samme konsern		28 871	0
Annen renteinntekt		783	13 341
Rentekostnad til foretak i samme konsern		131 986	0
Annen rentekostnad		133 865	149 781
<b>Resultat av finansposter</b>		<b>-236 198</b>	<b>-136 440</b>
Ordinært resultat før skattekostnad	2	-277 147	-197 527
<b>Ordinært resultat</b>		<b>-277 147</b>	<b>-197 527</b>
<b>Årsresultat</b>	5	<b>-277 147</b>	<b>-197 527</b>
<b>OVERFØRINGER</b>			
Overført til udekket tap	5	277 147	197 527
<b>Sum overføringer</b>		<b>-277 147</b>	<b>-197 527</b>



### BALANSE

#### ENTREPRENØR-FINANS AS

EIENDELER	Note	2020	2019
<b>ANLEGGSMIDLER</b>			
<b>FINANSIELLE ANLEGGSMIDLER</b>			
Investeringer i datterselskap	3	4 200 000	5 718 509
Lån til foretak i samme konsern	4	521 027	621 027
<b>Sum finansielle anleggsmidler</b>		<b>4 721 027</b>	<b>6 339 536</b>
<b>Sum anleggsmidler</b>		<b>4 721 027</b>	<b>6 339 536</b>
<b>OMLØPSMIDLER</b>			
<b>FORDRINGER</b>			
Andre kortsiktige fordringer		39 764	13 268
<b>Sum fordringer</b>		<b>39 764</b>	<b>13 268</b>
Bankinnskudd, kontanter o.l.		47 623	93 781
<b>Sum omløpsmidler</b>		<b>87 387</b>	<b>107 049</b>
<b>Sum eiendeler</b>		<b>4 808 414</b>	<b>6 446 584</b>



## BALANSE

### ENTREPRENØR-FINANS AS

EGENKAPITAL OG GJELD	Note	2020	2019
<b>EGENKAPITAL</b>			
<b>INNSKUTT EGENKAPITAL</b>			
Aksjekapital	5, 6	1 000 000	1 000 000
Annen innskutt egenkapital	5	-10 000	-10 000
<b>Sum innskutt egenkapital</b>		<b>990 000</b>	<b>990 000</b>
<b>OPPTJENT EGENKAPITAL</b>			
Udekket tap	5	-474 674	-197 527
<b>Sum opptjent egenkapital</b>		<b>-474 674</b>	<b>-197 527</b>
<b>Sum egenkapital</b>		<b>515 326</b>	<b>792 473</b>
<b>GJELD</b>			
<b>ANNEN LANGSIKTIG GJELD</b>			
Gjeld til kredittinstitusjoner		0	784 678
Langsiktig konserngjeld	4	1 989 000	2 412 300
Øvrig langsiktig gjeld	4	1 911 150	2 317 850
<b>Sum annen langsiktig gjeld</b>		<b>3 900 150</b>	<b>5 514 828</b>
<b>KORTSIKTIG GJELD</b>			
Leverandørgjeld		2 799	2 508
Annen kortsiktig gjeld		390 139	136 776
<b>Sum kortsiktig gjeld</b>		<b>392 938</b>	<b>139 283</b>
<b>Sum gjeld</b>		<b>4 293 088</b>	<b>5 654 111</b>
<b>Sum egenkapital og gjeld</b>		<b>4 808 414</b>	<b>6 446 584</b>

10.03.2021

Styret i Entreprenør-finans AS

Frederic Kristoffersen  
styreleder

Tobias Amundsen  
styremedlem

Ole Bernhard Otterholt Solberg  
styremedlem

Stian Numme  
styremedlem



## **Regnskapsprinsipper**

Årsregnskapet er satt opp i samsvar med regnskapsloven og NRS 8 - God regnskapsskikk for små foretak.

## **SELSKAPETS FORMÅL**

Kjøp, salg av selskaper og fast eiendom

## **SKATT**

Skattekostnaden i resultatregnskapet omfatter både periodens betalbare skatt og endring i utsatt skatt. Utsatt skatt er beregnet med 22 % på grunnlag av de midlertidige forskjeller som eksisterer mellom regnskapsmessige og skattemessige verdier, samt ligningsmessig underskudd til fremføring ved utgangen av regnskapsåret. Skatteøkende og skattereduserende midlertidige forskjeller som reverserer eller kan reverseres i samme periode er utlignet og nettoført.

## **KLASSIFISERING OG VURDERING AV OMLØPSMIDLER**

Omløpsmidler og kortsiktig gjeld omfatter normalt poster som forfaller til betaling innen ett år etter balansedagen, samt poster som knytter seg til varekretsløpet. Omløpsmidler vurderes til laveste verdi av anskaffelseskost og virkelig verdi.

## **AKSJER I DATTERSELSKAP**

Datterselskap vurderes etter kostmetoden i selskapsregnskapet. Investeringen er vurdert til anskaffelseskost for aksjene med mindre nedskrivning har vært nødvendig. Det er foretatt nedskrivning til virkelig verdi når verdifall skyldes årsaker som ikke kan forventes å være forbigående og det må anses nødvendig etter god regnskapsskikk. Nedskrivninger er reversert når grunnlaget for nedskrivning ikke lenger er til stede.

Utbytte, konsernbidrag og andre utdelinger fra datterselskap er inntektsført samme år som det er avsatt i givers regnskap. Overstiger utbytte / konsernbidraget andelen av opptjent resultat etter anskaffelsestidspunktet, representerer den overskytende del tilbakebetaling av investert kapital, og utdelingene er fratrukket investeringens verdi i balansen til morselskapet.

## **FORDRINGER**

Kundefordringer og andre fordringer oppføres til pålydende etter fradrag for avsetning til forventet tap. Avsetning til tap gjøres på grunnlag av en individuell vurdering av de enkelte fordringene.



## Note 1 Lønnskostnader og ytelser, godtgjørelser til daglig leder, styret og revisor

Lønnskostnader	2020	2019
<b>Sum</b>	<b>0</b>	<b>0</b>

Selskapet har i 2020 sysselsatt 0 årsverk. Det er ikke utbetalt lønn, andre ytelser eller sikkerhetsstillelser til ledende personer i selskapet.

Selskapet har ingen ansatte, og er derfor ikke pliktet til å ha tjenestepensjonsordning etter lov om obligatorisk tjenestepensjon.

## REVISOR

Selskapet har valgt bort revisjon.

## Note 2 Skatt

Årets skattekostnad	2020	2019
Resultatført skatt på ordinært resultat:		
Betalbar skatt	0	0
Endring i utsatt skattefordel	0	0
<b>Skattekostnad ordinært resultat</b>	<b>0</b>	<b>0</b>
Skattepliktig inntekt:		
Ordinært resultat før skatt	-277 147	-197 527
Permanente forskjeller	0	-10 000
<b>Skattepliktig inntekt</b>	<b>-277 147</b>	<b>-207 527</b>
Betalbar skatt i balansen:		
Betalbar skatt på årets resultat	0	0
<b>Sum betalbar skatt i balansen</b>	<b>0</b>	<b>0</b>

Skatteeffekten av midlertidige forskjeller og underskudd til fremføring som har gitt opphav til utsatt skatt og utsatte skattefordeler, spesifisert på typer av midlertidige forskjeller

	2020	2019	Endring
Akkumulert fremførbart underskudd	-484 674	-207 527	277 147
Inngår ikke i beregningen av utsatt skatt	484 674	207 527	-277 147
<b>Utsatt skattefordel (22 %)</b>	<b>0</b>	<b>0</b>	<b>0</b>

I henhold til God regnskapsskikk for små foretak balanseføres ikke utsatt skattefordel.



## Note 3 - Langsiktige investeringer i datter- og tilknyttede selskap

	Forretningskontor	Eierandel/stemmeandel	Egenkapital siste år 100%	Resultat siste år 100%
Graf Holding AS	Bamble	100%	2 594 817	77 988

## Note 4 Fordringer og gjeld

	2020	2019
<b>Fordringer med forfall senere enn ett år</b>		
Andre langsiktige fordringer	521 027	621 027
<b>Sum</b>	<b>521 027</b>	<b>621 027</b>
<b>Langsiktig gjeld med forfall senere enn 5 år</b>		
<b>Sum</b>	<b>0</b>	<b>0</b>

Selskapet har konserngjeld på kr 1 989 000. Øvrig langsiktig gjeld består av gjeld til øvrige aksjonærer. Selskapet har gitt lån til sine datterselskap på kr 521 027.

## Note 5 Egenkapital

	Aksjekapital	Overkurs	Annen Innskutt egenkapital	Udekket tap	Sum egenkapital
Pr. 31.12.2019	1 000 000	0	-10 000	-197 527	792 473
<b>Pr 01.01.2020</b>	<b>1 000 000</b>	<b>0</b>	<b>-10 000</b>	<b>-197 527</b>	<b>792 473</b>
Nystiftelse 16.05.2019					0
Årets resultat				-277 147	-277 147
<b>Pr 31.12.2020</b>	<b>1 000 000</b>	<b>0</b>	<b>-10 000</b>	<b>-474 674</b>	<b>515 326</b>

## Note 6 Aksjonærer

### AKSJEKAPITALEN I ENTREPRENØR-FINANS AS PR. 31.12 BESTÅR AV:

	Antall	Pålydende	Bokført
Ordinære aksjer	1 000	1 000,0	1 000 000
<b>Sum</b>	<b>1 000</b>		<b>1 000 000</b>

### EIERSTRUKTUR

De største aksjonærene i % pr. 31.12 var:

	Ordinære	Eierandel	Stemmeandel
Pancom Management AS	510	51,0	51,0
Lucky-Holding AS	245	24,5	24,5
Paragon Invest AS	245	24,5	24,5
<b>Totalt antall aksjer</b>	<b>1 000</b>	<b>100,0</b>	<b>100,0</b>



**Note 7 Fortsatt drift**

Selskapet operer i en bransje som i begrenset grad er påvirket av Covid-19, og samme gjelder dette selskapet. Styret mener at Covid-19 heller ikke vil påvirke i vesentlig grad i fremtiden. På den bakgrunn er regnskapet avlagt under forutsetning om fortsatt drift.