



ÅRSREGNSKAPET FOR REGNSKAPSÅRET 2019 - GENERELL INFORMASJON

Enheten

Organisasjonsnummer: 941 019 285
Organisasjonsform: Aksjeselskap
Foretaksnavn: DR ING A AAS-JAKOBSEN AS
Forretningsadresse: Inngang 2
Lilleakerveien 4A
0283 OSLO

Regnskapsår

Årsregnskapets periode: 01.01.2019 - 31.12.2019

Konsern

Morselskap i konsern: Ja
Konsernregnskap lagt ved: Ja

Regnskapsregler

Regler for små foretak benyttet: Nei
Benyttet ved utarbeidelsen av årsregnskapet til selskapet: Regnskapslovens alminnelige regler
Benyttet ved utarbeidelsen av årsregnskapet til konsernet: Regnskapslovens alminnelige regler

Årsregnskapet fastsatt av kompetent organ

Bekreftet av representant for selskapet: Eva Hagelien
Dato for fastsettelse av årsregnskapet: 30.04.2020

Grunnlag for avgivelse

År 2019: Årsregnskapet er elektronisk innlevert
År 2018: Tall er hentet fra elektronisk innlevert årsregnskap fra 2019

Det er ikke krav til at årsregnskapet m.v. som sendes til Regnskapsregisteret er undertegnet. Kontrollen på at dette er utført ligger hos revisor/enhetens øverste organ. Sikkerheten ivaretas ved at innsender har rolle/rettighet for innsending av årsregnskapet via Altinn, og ved at det bekreftes at årsregnskapet er fastsatt av kompetent organ.

Brønnøysundregistrene, 30.06.2021



Resultatregnskap

Beløp i: NOK	Note	2019	2018
RESULTATREGNSKAP			
Inntekter			
Salgsinntekt	17	634 380 000	722 361 000
Sum inntekter		634 380 000	722 361 000
Kostnader			
Innkjøpte tjenester		345 950 000	450 974 000
Lønnskostnad	3,4	197 729 000	188 524 000
Avskrivning på varige driftsmidler og immaterielle eiendeler	5	2 970 000	2 550 000
Annen driftskostnad	3,11	25 168 000	23 129 000
Sum kostnader		571 817 000	665 177 000
Driftsresultat		62 563 000	57 184 000
Finansinntekter og finanskostnader			
Inntekt på investering i datterselskap og tilknyttet selskap	2	2 115 000	2 355 000
Inntekt på andre investeringer	2	1 468 000	1 457 000
Annen renteinntekt	2	912 000	541 000
Annen finansinntekt	2	1 518 000	901 000
Verdiøkning andre finansielle instrumenter vurdert til virkelig verdi	2	3 015 000	293 000
Sum finansinntekter		9 028 000	5 547 000
Annen rentekostnad	2	21 000	332 000
Annen finanskostnad	2	294 000	799 000
Sum finanskostnader		315 000	1 131 000
Netto finans		8 713 000	4 416 000
Ordinært resultat før skattekostnad		71 276 000	61 600 000
Skattekostnad på ordinært resultat	7	14 890 000	12 473 000
Ordinært resultat etter skattekostnad		56 386 000	49 127 000
Årsresultat		56 386 000	49 127 000
Overføringer og disponeringer			



Resultatregnskap

Beløp i: NOK	Note	2019	2018
Ordinært utbytte		10 240 000	34 941 000
Overføringer til/fra annen egenkapital		46 146 000	14 186 000
Sum overføringer og disponeringer	8	56 386 000	49 127 000



Balanse

Beløp i: NOK	Note	2019	2018
BALANSE - EIENDELER			
Anleggsmidler			
Immaterielle eiendeler			
Lisenser og programvare	5	2 210 000	2 179 000
Utsatt skattefordel	7	568 000	0
Sum immaterielle eiendeler		2 778 000	2 179 000
Varige driftsmidler			
Driftsløsøre, inventar, verktøy, kontormaskiner og lignende	5	4 087 000	3 801 000
Sum varige driftsmidler		4 087 000	3 801 000
Finansielle anleggsmidler			
Investering i datterselskap	14	684 000	684 000
Investeringer i aksjer og andeler	6	1 353 000	1 345 000
Andre fordringer		26 000	
Overdekning pensjonsordning	4	12 682 000	11 033 000
Sum finansielle anleggsmidler		14 745 000	13 062 000
Sum anleggsmidler		21 610 000	19 042 000
Omløpsmidler			
Varer			
Fordringer			
Kundefordringer		40 785 000	107 395 000
Arbeid under utførelse		25 762 000	25 680 000
Andre fordringer		2 095 000	3 430 000
Sum fordringer		68 642 000	136 505 000
Investeringer			
Markedsbaserte aksjer	16	9 401 000	7 938 000
Markedsbaserte obligasjoner	16	35 267 000	33 716 000
Sum investeringer		44 668 000	41 654 000
Bankinnskudd, kontanter og lignende			
Bankinnskudd, kontanter og lignende	13	108 660 000	66 267 000



Balanse

Beløp i: NOK	Note	2019	2018
Sum bankinnskudd, kontanter og lignende		108 660 000	66 267 000
Sum omløpsmidler		221 970 000	244 426 000
SUM EIENDELER		243 580 000	263 468 000

BALANSE - EGENKAPITAL OG GJELD

Egenkapital

Innskutt egenkapital

Selskapskapital	10	2 275 000	2 275 000
Beholdning av egne aksjer	9	-56 000	-4 000
Sum innskutt egenkapital		2 219 000	2 271 000

Opptjent egenkapital

Annen egenkapital	8	81 187 000	51 228 000
Sum opptjent egenkapital		81 187 000	51 228 000

Sum egenkapital

83 406 000 **53 499 000**

Gjeld

Langsiktig gjeld

Utsatt skatt	7	0	185 000
Sum avsetninger for forpliktelser		0	185 000

Annen langsiktig gjeld

Sum langsiktig gjeld

0 **185 000**

Kortsiktig gjeld

Leverandørgjeld	12	50 787 000	87 603 000
Betalbar skatt	7	15 310 000	14 830 000
Skyldige offentlige avgifter	13	32 713 000	27 861 000
Utbytte		10 240 000	34 941 000
Annen kortsiktig gjeld	12	51 124 000	44 549 000
Sum kortsiktig gjeld		160 174 000	209 784 000

Sum gjeld

160 174 000 **209 969 000**



Balanse

Beløp i: NOK	Note	2019	2018
SUM EGENKAPITAL OG GJELD		243 580 000	263 468 000
POSTER UTENOM BALANSEN			
Garantistillelser	15	8 400 000	8 400 000



Konsernets resultatregnskap

Beløp i: NOK	Note	2019	2018
RESULTATREGNSKAP			
Inntekter			
Salgsinntekt	17	769 362 000	870 605 000
Sum inntekter		769 362 000	870 605 000
Kostnader			
Innkjøpte tjenester		397 388 000	522 051 000
Lønnskostnad	3,4	250 551 000	238 370 000
Avskrivning på varige driftsmidler og immaterielle eiendeler	5	3 488 000	3 141 000
Annen driftskostnad	3,11	33 549 000	30 969 000
Sum kostnader		684 976 000	794 531 000
Driftsresultat		84 386 000	76 074 000
Finansinntekter og finanskostnader			
Inntekt på andre investeringer	2	1 468 000	1 457 000
Annen renteinntekt	2	1 517 000	493 000
Annen finansinntekt	2	1 096 000	1 104 000
Verdiøkning andre finansielle instrumenter vurdert til virkelig verdi		3 014 000	293 000
Sum finansinntekter		7 095 000	3 347 000
Annen rentekostnad	2	24 000	26 000
Annen finanskostnad	2	293 000	1 105 000
Sum finanskostnader		317 000	1 131 000
Netto finans		6 778 000	2 216 000
Ordinært resultat før skattekostnad		91 164 000	78 290 000
Skattekostnad på ordinært resultat	7	19 912 000	16 853 000
Ordinært resultat etter skattekostnad		71 252 000	61 437 000
Årsresultat		71 252 000	61 437 000



Konsernets balanse

Beløp i: NOK	Note	2019	2018
BALANSE - EIENDELER			
Anleggsmidler			
Immaterielle eiendeler			
Forskning og utvikling	5	364 000	426 000
Lisenser og programvare	5	2 210 000	2 179 000
Utsatt skattefordel	7	326 000	0
Sum immaterielle eiendeler		2 900 000	2 605 000
Varige driftsmidler			
Driftsløsøre, inventar, verktøy, kontormaskiner og lignende	5	4 835 000	4 799 000
Sum varige driftsmidler		4 835 000	4 799 000
Finansielle anleggsmidler			
Investering i datterselskap	14	0	0
Investeringer i aksjer og andeler		1 353 000	1 345 000
Andre fordringer		1 082 000	1 291 000
Overdekning pensjonsordning	4	13 648 000	12 223 000
Sum finansielle anleggsmidler		16 083 000	14 859 000
Sum anleggsmidler		23 818 000	22 263 000
Omløpsmidler			
Varer			
Fordringer			
Kundefordringer		80 643 000	132 325 000
Arbeid under utførelse		25 762 000	25 680 000
Andre fordringer		4 760 000	10 798 000
Sum fordringer		111 165 000	168 803 000
Investeringer			
Markedsbaserte aksjer	16	9 401 000	7 938 000
Markedsbaserte obligasjoner	16	35 267 000	33 716 000
Sum investeringer		44 668 000	41 654 000
Bankinnskudd, kontanter og lignende			



Konsernets balanse

Beløp i: NOK	Note	2019	2018
Bankinnskudd, kontanter og lignende	13	149 439 000	103 060 000
Sum bankinnskudd, kontanter og lignende		149 439 000	103 060 000
Sum omløpsmidler		305 272 000	313 517 000
SUM EIENDELER		329 090 000	335 780 000
BALANSE - EGENKAPITAL OG GJELD			
Egenkapital			
Innskutt egenkapital			
Selskapskapital	10	2 275 000	2 275 000
Beholdning av egne aksjer	9	-56 000	-4 000
Sum innskutt egenkapital		2 219 000	2 271 000
Opptjent egenkapital			
Annen egenkapital	8	90 332 000	59 541 000
Minoritetsinteresser	8	15 868 000	12 994 000
Sum opptjent egenkapital		106 200 000	72 535 000
Sum egenkapital		108 419 000	74 806 000
Gjeld			
Langsiktig gjeld			
Utsatt skatt	7	0	480 000
Sum avsetninger for forpliktelser		0	480 000
Annen langsiktig gjeld			
Sum langsiktig gjeld		0	480 000
Kortsiktig gjeld			
Leverandørgjeld	12	66 141 000	97 887 000
Betalbar skatt	7	20 385 000	19 297 000
Skyldige offentlige avgifter	13	43 648 000	35 864 000
Utbytte		19 998 000	45 297 000
Annen kortsiktig gjeld	12	70 499 000	62 149 000
Sum kortsiktig gjeld		220 671 000	260 494 000



Konsernets balanse

Beløp i: NOK	Note	2019	2018
Sum gjeld		220 671 000	260 974 000
SUM EGENKAPITAL OG GJELD		329 090 000	335 780 000
POSTER UTENOM BALANSEN			
Garantistillelser	17	8 400 000	8 400 000



RSM Norge AS

Til generalforsamlingen i Dr. Ing. A. Aas-Jakobsen AS

Filipstad Brygge 1, 0252 Oslo
Pb 1312 Vikka, 0112 Oslo
Org.nr: 982 316 588 MVA

T +47 23 11 42 00
F +47 23 11 42 01

www.rsmnorge.no

Uavhengig revisors beretning

Uttalelse om revisjonen av årsregnskapet

Konklusjon

Vi har revidert Dr. Ing. A. Aas-Jakobsen AS' årsregnskap som viser et overskudd i selskapsregnskapet på kr 56 386 000 og et overskudd i konsernregnskapet på kr 71 252 000. Årsregnskapet består av:

- selskapsregnskapet, som består av balanse per 31. desember 2019, resultatregnskap og kontantstrømpoppstilling for regnskapsåret avsluttet per denne datoen og noter til årsregnskapet, herunder et sammendrag av viktige regnskapsprinsipper, og
- konsernregnskapet, som består av balanse per 31. desember 2019, resultatregnskap og kontantstrømpoppstilling for regnskapsåret avsluttet per denne datoen og noter til årsregnskapet, herunder et sammendrag av viktige regnskapsprinsipper.

Etter vår mening:

- er årsregnskapet avgitt i samsvar med lov og forskrifter
- gir det medfølgende selskapsregnskapet et rettviseende bilde av den finansielle stillingen til Dr. Ing. A. Aas-Jakobsen AS per 31. desember 2019 og av selskapets resultater og kontantstrømmer for regnskapsåret som ble avsluttet per denne datoen i samsvar med regnskapslovens regler og god regnskapsskikk i Norge.
- gir det medfølgende konsernregnskapet et rettviseende bilde av den finansielle stillingen til konsernet Dr. Ing. A. Aas-Jakobsen AS per 31. desember 2019 og av konsernets resultater og kontantstrømmer for regnskapsåret som ble avsluttet per denne datoen i samsvar med regnskapslovens regler og god regnskapsskikk i Norge.

Grunnlag for konklusjonen

Vi har gjennomført revisjonen i samsvar med lov, forskrift og god revisjonsskikk i Norge, herunder de internasjonale revisjonsstandardene International Standards on Auditing (ISA-ene). Våre oppgaver og plikter i henhold til disse standardene er beskrevet i Revisors oppgaver og plikter ved revisjon av årsregnskapet. Vi er uavhengige av selskapet og konsernet slik det kreves i lov og forskrift, og har overholdt våre øvrige etiske forpliktelser i samsvar med disse kravene. Etter vår oppfatning er innhentet revisjonsbevis tilstrekkelig og hensiktsmessig som grunnlag for vår konklusjon.

Øvrig informasjon

Ledelsen er ansvarlig for øvrig informasjon. Øvrig informasjon omfatter informasjon i årsrapporten bortsett fra årsregnskapet og den tilhørende revisjonsberetningen.

Vår uttalelse om revisjonen av årsregnskapet dekker ikke øvrig informasjon, og vi attesterer ikke den øvrige informasjonen.

I forbindelse med revisjonen av årsregnskapet er det vår oppgave å lese øvrig informasjon med det formål å vurdere hvorvidt det foreligger vesentlig inkonsistens mellom øvrig informasjon og årsregnskapet, kunnskap vi har opparbeidet oss under revisjonen, eller hvorvidt den tilsynelatende inneholder vesentlig feilinformasjon.

THE POWER OF BEING UNDERSTOOD

AUDIT | TAX | CONSULTING

RSM Norge AS is a member of the RSM network and trades as RSM. RSM is the trading name used by the members of the RSM network. Each member of the RSM network is an independent accounting and consulting firm which practices in its own right. The RSM network is not itself a separate legal entity in any jurisdiction.

RSM Norge AS er medlem av/isa member of Den norske Revisorforening.



Revisors beretning 2019 for Dr. Ing. A. Aas-Jakobsen AS

Dersom vi konkluderer med at den øvrige informasjonen inneholder vesentlig feilinformasjon er vi pålagt å rapportere det. Vi har ingenting å rapportere i så henseende.

Styrets og daglig leders ansvar for årsregnskapet

Styret og daglig leder (ledelsen) er ansvarlig for å utarbeide årsregnskapet i samsvar med lov og forskrifter, herunder for at det gir et rettviseende bilde i samsvar med regnskapslovens regler og god regnskapsskikk i Norge. Ledelsen er også ansvarlig for slik intern kontroll som den finner nødvendig for å kunne utarbeide et årsregnskap som ikke inneholder vesentlig feilinformasjon, verken som følge av misligheter eller utilsiktede feil.

Ved utarbeidelsen av årsregnskapet er ledelsen ansvarlig for å ta standpunkt til selskapets og konsernets evne til fortsatt drift, og på tilbørlig måte å opplyse om forhold av betydning for fortsatt drift. Forutsetningen om fortsatt drift skal legges til grunn for årsregnskapet så lenge det ikke er sannsynlig at virksomheten vil bli avvirket.

Revisors oppgaver og plikter ved revisjonen av årsregnskapet

Vårt mål med revisjonen er å oppnå betryggende sikkerhet for at årsregnskapet som helhet ikke inneholder vesentlig feilinformasjon, verken som følge av misligheter eller utilsiktede feil, og å avgi en revisjonsberetning som inneholder vår konklusjon. Betryggende sikkerhet er en høy grad av sikkerhet, men ingen garanti for at en revisjon utført i samsvar med lov, forskrift og god revisjonsskikk i Norge, herunder ISA-ene, alltid vil avdekke vesentlig feilinformasjon som eksisterer. Feilinformasjon kan oppstå som følge av misligheter eller utilsiktede feil. Feilinformasjon blir vurdert som vesentlig dersom den enkeltvis eller samlet med rimelighet kan forventes å påvirke økonomiske beslutninger som brukerne foretar basert på årsregnskapet.

For videre beskrivelse av revisors oppgaver og plikter vises det til:

<https://revisorforeningen.no/revisjonsberetninger>

Uttalelse om andre lovmessige krav

Konklusjon om årsberetningen

Basert på vår revisjon av årsregnskapet som beskrevet ovenfor, mener vi at opplysningene i årsberetningen om årsregnskapet, forutsetningen om fortsatt drift og forslaget til resultatdisponering er konsistente med årsregnskapet og i samsvar med lov og forskrifter.

Konklusjon om registrering og dokumentasjon

Basert på vår revisjon av årsregnskapet som beskrevet ovenfor, og kontrollhandlinger vi har funnet nødvendig i henhold til internasjonal standard for attestasjonsoppdrag (ISAE) 3000 «Attestasjonsoppdrag som ikke er revisjon eller forenklet revisorkontroll av historisk finansiell informasjon», mener vi at ledelsen har oppfylt sin plikt til å sørge for ordentlig og oversiktlig registrering og dokumentasjon av selskapets regnskapsopplysninger i samsvar med lov og god bokføringskikk i Norge.

Oslo, 30. april 2020

RSM Norge AS

Per-Helming Lie

Statsautorisert revisor



(Alle tall i 1000)

Dr. Ing. A. Aas-Jakobsen AS

Morselskap		Resultatregnskap			
2018	2019	Note	2019	2018	
Driftsinntekter og driftskostnader:					
Driftsinntekter:					
722 361	634 380	17	769 362	870 605	
<u>722 361</u>	<u>634 380</u>		<u>769 362</u>	<u>870 605</u>	
Driftskostnader:					
450 974	345 950		397 388	522 051	
188 524	197 729	3,4	250 551	238 370	
2 550	2 970	5	3 488	3 141	
23 129	25 168	3,11	33 550	30 989	
<u>665 177</u>	<u>571 816</u>		<u>684 976</u>	<u>794 531</u>	
<u>57 184</u>	<u>62 563</u>		<u>84 386</u>	<u>76 074</u>	
Driftsresultat					
Finansinntekter og finanskostnader:					
5 547	9 028	2	7 095	3 347	
-1 130	-314	2	-317	-1 131	
<u>4 416</u>	<u>8 713</u>		<u>6 778</u>	<u>2 216</u>	
<u>61 600</u>	<u>71 276</u>		<u>91 163</u>	<u>78 290</u>	
Resultat før skattekostnad					
-12 473	-14 890	7	-19 911	-16 852	
<u>49 127</u>	<u>56 386</u>		<u>71 252</u>	<u>61 437</u>	
Resultat etter skatt					
Herav minoritetens andel			13 902	12 119	
Herav majoritetens andel			57 350	49 318	
Disponering:					
14 187	46 147				
34 941	10 240				
<u>49 127</u>	<u>56 386</u>	8			
Sum disponering					



(Alle tall i 1000)

Dr. Ing. A. Aas-Jakobsen AS


Morselskap		Konsern			
2018	2019	Balanse	Noter	2019	2018
		Elendeler			
		Anleggsmidler			
		Immaterielle eiendeler			
0	568	Utsatt skattefordel	7	326	0
2 179	2 209	Lisenser og programvare	5	2 209	2 179
0	0	Forskning og utvikling	5	364	426
<u>2 179</u>	<u>2 778</u>	Sum Immaterielle eiendeler		<u>2 900</u>	<u>2 605</u>
		Varige driftsmidler			
3 801	4 087	Driftsløsøre, inventar o.a. utstyr	5	4 835	4 799
<u>3 801</u>	<u>4 087</u>	Sum varige midler		<u>4 835</u>	<u>4 799</u>
		Finansielle anleggsmidler			
684	684	Investeringer i datterselskap	14	0	0
1 345	1 353	Investeringer i aksjer og andeler		1 353	1 345
0	26	Andre langsiktige fordringer		1 082	1 291
11 033	12 683	Overdekning pensjonsordning	4	13 648	12 223
<u>13 061</u>	<u>14 745</u>	Sum finansielle anleggsmidler		<u>16 084</u>	<u>14 858</u>
<u>19 042</u>	<u>21 610</u>	Sum anleggsmidler		<u>23 818</u>	<u>22 263</u>
		Omløpsmidler			
		Fordringer			
107 395	40 785	Kundefordringer		80 643	132 325
25 680	25 762	Arbeid under utførelse		25 762	25 680
3 429	2 095	Andre fordringer		4 760	10 798
<u>136 505</u>	<u>68 642</u>	Sum fordringer		<u>111 165</u>	<u>168 803</u>
		Investeringer			
7 938	9 401	Markedsbaserte aksjer	16	9 401	7 938
33 715	35 267	Markedsbaserte obligasjoner	16	35 267	33 715
<u>41 654</u>	<u>44 668</u>	Sum investeringer		<u>44 668</u>	<u>41 654</u>
66 268	108 660	Bankinnskudd	13	149 439	103 060
<u>244 426</u>	<u>221 970</u>	Sum omløpsmidler		<u>305 272</u>	<u>313 517</u>
<u>263 468</u>	<u>243 580</u>	Sum elendeler		<u>329 090</u>	<u>335 780</u>

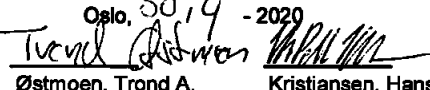


(Alle tall i 1000)

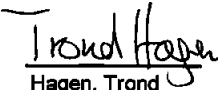
Dr. Ing. A. Aas-Jakobsen AS


Morselskap		Konsern			
2018	2019	Balanse	Noter	2019	2018
Egenkapital og gjeld					
Egenkapital					
Innskutt egenkapital					
2 275	2 275	Aksjekapital	10	2 275	2 275
-4	-56	Egne aksjer	9	-56	-4
<u>2 271</u>	<u>2 219</u>	Sum innskutt egenkapital		<u>2 219</u>	<u>2 271</u>
Opptjent egenkapital					
51 228	81 187	Annen egenkapital	8	90 333	59 540
<u>51 228</u>	<u>81 187</u>	Sum opptjent egenkapital		<u>90 333</u>	<u>59 540</u>
0	0	Minoritet	8	15 868	12 994
<u>53 499</u>	<u>83 406</u>	Sum egenkapital	8	<u>108 419</u>	<u>74 806</u>
Gjeld					
Avsetning for forpliktelser					
185	0	Utsatt skatt	7	0	480
<u>185</u>	<u>0</u>	Sum avsetning for forpliktelser		<u>0</u>	<u>480</u>
Kortsiktig gjeld					
87 603	50 787	Leverandørgjeld	12	66 141	97 887
14 830	15 310	Betalbar skatt	7	20 385	19 297
27 861	32 713	Skyldig offentlige avgifter	13	43 648	35 864
34 941	10 240	Utbytte		19 998	45 297
44 548	51 123	Annen kortsiktig gjeld	12	70 499	62 150
<u>209 784</u>	<u>160 174</u>	Sum kortsiktig gjeld		<u>220 671</u>	<u>260 494</u>
<u>209 969</u>	<u>160 174</u>	Sum gjeld		<u>220 671</u>	<u>260 974</u>
<u>263 468</u>	<u>243 580</u>	Sum egenkapital og gjeld		<u>329 090</u>	<u>335 780</u>



Aas-Jakobsen, Ketil
styremedlem


Oslo, 30.14 - 2020

Østmoen, Trond A.
styremedlem

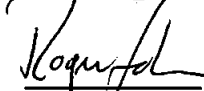

Kristiansen, Hans P.
styremedlem


Hagen, Trond
daglig leder


Bergsholm, Tomas
styremedlem


Minsaas, Øyvind
styremedlem


Syrtveit, Geir
styremedlem


Johansen, Roger
styreleder



(Alle tall i 1000)

Dr. Ing. A. Aas-Jakobsen AS

Morselskap			Konsern	
2018	2019	Kontantstrømoppstilling	2019	2018
		Kontantstrøm fra operasjonelle aktivitet		
61 601	71 277	Resultat før skattekostnad	91 163	78 290
(13 974)	(14 830)	Periodens betalte skatt	(19 297)	(18 480)
2 550	2 970	Ordinære avskrivninger	3 488	3 141
434	(3 014)	Urealisert verdiendring	(3 014)	434
(514)	0	Gevinst ved salg av aksjer	0	(113)
31 242	(82)	Endring i anlegg under utførelse	(82)	31 242
(31 230)	66 610	Endring i kundefordringer	51 682	(25 541)
(21 156)	(36 816)	Endring i leverandørgjeld	(31 746)	(23 485)
1 160	(1 650)	Inn/utbetalinger pensjonsordninger	(1 425)	1 236
19 056	12 404	Endring i andre tidsavgrensningsposter	22 045	14 177
<u>49 169</u>	<u>96 869</u>	Netto kontantstrøm operasjonelle aktivitet	<u>112 814</u>	<u>60 899</u>
		Kontantstrøm fra investeringsaktivitet		
(3 079)	(3 286)	Utbetalinger ved kjøp av driftsmidler	(3 491)	(3 302)
4 417	0	Innbetalinger ved salg av andre investeringer	0	4 011
(13 826)	(9)	Utbetalinger ved kjøp av andre investeringer	(9)	(13 826)
<u>(12 487)</u>	<u>(3 295)</u>	Netto kontantstrøm investeringsaktivitet	<u>(3 500)</u>	<u>(13 117)</u>
		Kontantstrøm fra finansieringsaktivitet		
0	0	Endring i langsiktige fordringer	0	391
7	(3 007)	Kjøp/salg av egne aksjer	(4 406)	326
(50 505)	(48 174)	Utbetaling av utbytte	(58 530)	(60 824)
<u>(50 498)</u>	<u>(51 181)</u>	Netto kontantstrøm fra finansieringsaktivitet	<u>(62 936)</u>	<u>(60 107)</u>
(13 816)	42 392	Netto end. i kontanter og kontantekvivalenter	46 379	(12 325)
80 084	66 268	Behold. av kontanter og kontantekvival. 01.01	103 060	115 385
<u>66 268</u>	<u>108 661</u>	Behold. av kontanter og kontantekv. 31.12	<u>149 439</u>	<u>103 060</u>



(Alle tall i 1 000)

Note 1 Regnskapsprinsipper

Årsregnskapet består av resultatregnskap, balanse, kontantstrømpoppstilling, noter samt konsernregnskap og er avlagt i samsvar med regnskapslov, aksjelov og god regnskapsskikk i Norge. Årsregnskapet er basert på de grunnleggende prinsipper om historisk kost, sammenlignbarhet, fortsatt drift, kongruens og forsiktighet. Transaksjoner regnskapsføres til verdien av vederlaget på transaksjonstidspunktet. Inntekter resultatføres når de er opptjent og kostnader sammenstilles med opptjente inntekter. Betingede tap som er sannsynlige og kvantifiserbare, kostnadsføres.

Bruk av estimater

Utarbeidelsen av årsregnskapet i henhold til god regnskapsskikk forutsetter at ledelsen benytter estimater og forutsetninger som påvirker resultatregnskapet og verdsettelsen av eiendeler og gjeld, samt opplysninger om usikre eiendeler og forpliktelse på balansedagen.

Konsernet

Konsernet består av morselskapet Dr. Ing. A.Aas-Jakobsen AS og de tre datterselskapene Geovita AS, Dr. Ing. A.Aas-Jakobsen Trondheim AS og FPS AS.

Selskapet har bestemmende innflytelse ref note 14.

Oppkjøpsmetoden er benyttet ved konsolidering, og kjøpesummen for aksjene i datterselskapene er eliminert mot egenkapitalen i datterselskapene på oppkjøpstidspunktet. Alle konserninterne transaksjoner og konserninterne fordringer/gjeld er eliminert. Minoritetsinteresser er behandlet i henhold til god regnskapsskikk.

Klassifisering og vurdering av balanseposter

Eiendeler bestemt til varig eie eller bruk er klassifisert som anleggsmidler. Andre eiendeler er klassifisert som omløpsmidler. Fordringer som skal tilbakebetales innen et år er uansett klassifisert som omløpsmidler. Ved klassifisering av kortsiktig og langsiktig gjeld er analoge kriterier lagt til grunn.

Anleggsmidler vurderes til anskaffelseskost, men nedskrives til virkelig verdi når verdifallet forventes ikke å være forbigående. Anleggsmidler med begrenset økonomisk levetid avskrives planmessig.

Omløpsmidler vurderes til laveste av anskaffelseskost og virkelig verdi. Kortsiktig gjeld balanseføres til nominelt mottatt beløp på etableringstidspunktet. Kortsiktig gjeld oppskrives ikke til virkelig verdi som følge av renteendring.

Tidspunkt for inntektsføring

Tjenester inntektsføres etter hvert som tjenestene leveres/utføres.

Salg av tjenester til fast honorar inntektsføres i samsvar med andel leverte timer over totalt estimerte timer for leveransen, etter at det er tatt hensyn til eventuelt forventet merarbeid og andre forventede merkostnader.



Noter 2019

Note 1 Regnskapsprinsipper, forts.

Renteinntekter inntektsføres etter hvert som de opptjenes. Utbytte på aksjer inntektsføres når de mottas.

Varige driftsmidler

Varige driftsmidler avskrives over forventet økonomisk levetid.

Aksjer i datterselskap

Aksjer i datterselskap er behandlet etter kostmetoden.

Andre anleggsaksjer

Anleggsaksjer hvor selskapet ikke har betydelig innflytelse balanseføres til anskaffelseskost. Investeringene blir nedskrevet til virkelig verdi dersom verdifallet ikke er forbigående. Mottatt utbytte og andre overskuddsutdelinger fra selskapene inntektsføres som annen finansinntekt.

Kortsiktige plasseringer

Kortsiktige plasseringer (aksjer og andeler vurdert som omløpsmidler) vurderes til laveste av anskaffelseskost og virkelig verdi på balansedagen. Markedsbaserte finansielle omløpsmidler er vurdert til virkelig verdi. Mottatt utbytte og andre utdelinger fra selskapene inntektsføres som annen finansinntekt.

Anleggskontrakter

Inntekt på anleggskontrakter resultatføres i takt med fremdriften (løpende avregning). For prosjekter som antas å gi tap, kostnadsføres hele det beregnede tapet umiddelbart.

Fordringer

Kundefordringer og andre fordringer oppføres til pålydende etter fradrag for avsetning til forventet tap. Avsetning til tap gjøres på grunnlag av en individuell vurdering av de enkelte fordringene.



Note 1 **Regnskapsprinsipper, forts.**

Pensjoner

Selskapet har en pensjonsordning som består av en lukket ytelsesordning og en innskuddsordning etter lov om obligatorisk tjenstepensjon. Majoriteten av de ansatte og alle nyansatte er knyttet til innskuddsordningen som ble etablert i 2004.

For ytelsesordningen er pensjonskostnader og pensjonsforpliktelser beregnet etter lineær opptjening basert på forutsetninger om diskonteringsrente, fremtidig regulering av lønn, fremtidig avkastning på pensjonsmidler samt aktuarmessige forutsetninger om dødelighet, frivillig avgang osv. Estimatavvik og planendringer amortiseres over forventet gjenværende opptjeningstid i den grad de overstiger 10% av den største av pensjonsforpliktelsen og pensjonsmidler (korridor).

For innskuddsordningen betaler selskapet et årlig tilskudd til de ansattes kollektive pensjonssparing. Den fremtidige pensjonen vil avhenge av størrelsen på tilskuddet og den årlige avkastningen på pensjonssparingen. Den innskuddsbaserte pensjonsordningen kostnadsføres direkte.

Skatter

Skatter kostnadsføres når de påløper, det vil si at skattekostnaden er knyttet til det regnskapsmessige resultat før skatt.

Skattekostnaden består av betalbar skatt (skatt på årets skattepliktige inntekt) og endring i netto utsatt skatt. Utsatt skatt og utsatt skattefordel er presentert netto i balansen.

Kontantstrømoppstilling

Kontantstrømoppstillingen er utarbeidet etter den indirekte metode. Kontanter og kontantekvivalenter omfatter kontanter, bankinnskudd og andre kortsiktige, likvide plasseringer.

Valuta

Fordringer og gjeld i utenlandsk valuta vurderes etter kursen ved regnskapsårets slutt. Agio og disagio er klassifisert som finansposter.



Noter 2019

Note 2 Poster som er sammenslått

	Morselskap		Konsern	
	2019	2018	2019	2018
Renter av bankinnskudd	912	541	1 094	694
Agio	1 517	493	1 517	493
Aksjeutbytte	3 583	3 812	1 468	1 457
Andre finansinntekter	3 016	702	3 015	702
Sum finansinntekter	9 028	5 547	7 095	3 347
	2019	2018	2019	2018
Rentekostnader	21	332	24	25
Disagio	249	71	249	307
Andre finanskostnader	45	727	45	798
Sum finanskostnader	314	1 131	317	1 131

Note 3 Lønnskostnader, antall ansatte, godtgjørelser, lån til ansatte m.v.

Lønnskostnader	Morselskap		Konsern	
	2019	2018	2019	2018
Lønninger	161 637	152 623	202 480	190 732
Arbeidsgiveravgift	23 988	20 522	29 954	26 496
Pensjonskostnader	9 176	12 034	13 965	16 725
Andre ytelser	2 928	3 345	4 153	4 417
Sum	197 729	188 524	250 551	238 370
Gj. snittlig antall ansatte	141	135	183	174
Antall ansatte pr. 31.12	145	136	187	175
			Daglig leder,	
Ytelser til ledende personer			morselskap	Styre
Lønn/honorar			2 395	200
Bonus			476	
Annen godtgjørelse			10	
Andel pensjonspremie			227	
Honorar til revisor			Morselskap	Konsern
Revisjon			201	334
Bistand med utarbeidelse av årsregnskap og ligningspapirer			38	88
Annen bistand av regnskaps- og skattemessig karakter			39	
Sum			278	422



Noter 2019

Note 4 Pensjonskostnader og -forpliktelser

Ytelsesbasert pensjonsordning:	Morselskap	Konsern
Nåverdi av årets pensjonsopptjening	1 103	1 802
Rentekostnad på pensjonsforpliktelsen	1 658	1 742
Amortisert estimatavvik	322	817
Avkastning på pensjonsmidler	(2 040)	(2 294)
Netto pensjonskostnad	1 044	2 067
Beregnet pensjonsforpliktelse	(67 385)	(79 373)
Pensjonsmidler (til markedsverdi)	71 704	82 754
Ikke resultatført virkning av estimatavvik	8 364	10 268
Netto pensjonsmidler	12 683	13 648
<i>Økonomiske forutsetninger:</i>	Morselskap	Konsern
Diskonteringsrente	2,30 %	2,30 %
Forventet avkastning	3,80 %	3,80 %
Lønnsvekst	2,40 %	2,40 %
G-regulering	2,00 %	2,00 %
Regulering av løpende pensjon	0,00 %	0,00 %
Arbeidsgiveravgiftssats	14,10 %	14,10 %

Innbetalt premie til selskapets innskuddsordning for 2019 utgjør tkr. 7 472.

Note 5 Immaterielle eiendeler og varige driftsmidler

Immaterielle eiendeler	Lisenser og programvare		Konsern
		Sum	FoU, lisenser og programvare
Anskaffelseskost 1.1	11 699	11 699	12 267
Tilgang i året	833	833	933
Avgang i året	-	-	-
Anskaffelseskost 31.12	12 531	12 531	13 200
Akkumulerte avskrivninger 31.12	(10 320)	(10 320)	(10 625)
Balanseført verdi pr 31.12	2 209	2 209	2 573
Årets avskrivninger	803	803	965
Procentsats avskrivninger	20 %		20 %
Avskrivningsplan	Lineær		Lineær



Noter 2019

Note 5 Immaterielle eiendeler og varige driftsmidler, forts.

Varige driftsmidler	Kontor- maskiner	Driftsløsøre, inventar mv	Sum	Konsern
Anskaffelseskost 1.1	20 983	13 100	34 083	36 815
Tilgang i året	1 238	1 216	2 454	2 559
Avgang i året	(44)		(44)	(44)
Anskaffelseskost 31.12	22 177	14 316	36 493	39 330
Akkumulerte avskrivninger 31.12	(19 875)	(12 529)	(32 404)	(34 494)
Balansført verdi pr 31.12	2 301	1 786	4 088	4 835
Årets avskrivninger	1 494	673	2 168	2 523
Prosent avskrivninger	33 %	20-33%		20-33%
Avskrivningsplan	Lineær	Lineær		Lineær

Note 6 Aksjer og andeler i andre foretak m.v.

	Eier- andel	Ansk. kost	Balansf. verdi
<i>Anleggsmidler</i>			
ViaNova Plan & Trafikk AS	4,50 %	29	29
NorCiv Engineering Co Ltd. Th.	24,50 %	213	213
Electronova AS	5,00 %	137	137
Team-T AS	15,00 %	153	153
Team-T3 AS	20,00 %	204	204
Selberg Arkitekter AS	17,50 %	175	175
NAA AS	33,33 %	309	309
Team Urbis AS	12,50 %	125	125
SA Arkitektur AS	17,50 %	9	9
Sum		1 354	1 354

Note 7 Skatt

Årets skattekostnad fremkommer slik:	Morselskap	Konsern
Betalbar skatt på årets resultat	15 643	20 717
Betalbar skatt på inntekt i utlandet		-
Endring utsatt skatt	(753)	(806)
Årets skattekostnad på ordinært resultat	14 890	19 911



Noter 2019

Note 7 Skatt, forts.

Betalbar skatt	Morselskap	Konsern
i årets skattekostnad fremkommer slik:		
Ordinært resultat før skattekostnad	71 277	93 278
Permanente forskjeller	(6 533)	(5 710)
Endring midlertidige forskjeller	6 361	6 602
Grunnlag betalbar skatt	71 104	94 170
Betalbar skatt 22 %	15 643	20 717
Effekt av skattefunn	(333)	(333)
Betalbar skatt i balansen	15 310	20 385

Spesifikasjon av grunnlag for utsatt skatt:

	Morselskap		Konsern	
	2019	2018	2019	2018
Forskjeller som utlignes:				
Anleggsmidler	(1 333)	(1 252)	(1 333)	(1 175)
Kundefordringer	(11 686)	-	(11 686)	(44)
Kontrakter	-	(3 718)	-	(3 718)
Pensjonsforpliktelse	12 683	11 033	13 882	12 440
Avsetninger	(5 955)	(5 993)	(6 055)	(6 093)
Urealisert gevinst aksjer	3 709	771	3 709	771
Grunnlag utsatt skatt/(utsatt skattefordel)	(2 582)	841	(1 483)	2 181
Utsatt skatt/(utsatt skattefordel)	(568)	185	(326)	480



Noter 2019

Note 8 Egenkapital**Mor**

	Aksjekapital/ egne aksjer	Annen Egenkapital	Sum
Egenkapital 01.01	2 271	51 228	53 499
Kjøp og salg egne aksjer	(53)	(2 954)	(3 007)
Tilleggsutbytte		(13 233)	(13 233)
Årets resultat		56 387	56 387
Foreslått utbytte		(10 240)	(10 240)
Egenkapital 31.12	2 219	81 187	83 406

Konsern

	Aksjekapital/ egne aksjer	Annen Egenkapital	Andel Minoritet	Sum Egenkapital
Egenkapital 01.01	2 271	59 540	12 994	74 806
Kjøp og salg egne aksjer	(53)	(3 084)	(1 269)	(4 406)
Tilleggsutbytte		(13 233)		(13 233)
Årets resultat		57 350	13 902	71 252
Foreslått utbytte		(10 240)	(9 759)	(19 999)
Egenkapital 31.12	2 219	90 333	15 868	108 419

Note 9 Egne aksjer

Morselskapet har i 2019 kjøpt 18 584 egne aksjer fordelt på 8 643 A-aksjer og 9 941 B-aksjer, og solgt 10 498 aksjer fordelt på 5 001 A-aksjer og 5 497 B-aksjer.

	Antall	Pålydende
Egne aksjer pr. 01.01	588	3 822
Salg av egne aksjer i 2019	(10 498)	(68 237)
Kjøp av egne aksjer i 2019	18 584	120 796
Egne aksjer pr 31.12	8 674	56 381



Noter 2019

Note 10 Aksjekapital og aksjonærinformasjon

Aksjekapitalen i Dr. Ing. A. Aas-Jakobsen AS pr. 31.12 består av følgende aksjeklasser:

	Antall	Pålydende	Balansført
A-aksjer	175 000	6,5	1 137 500
B-aksjer	175 000	6,5	1 137 500
Sum	350 000		2 275 000

B-aksjene har ikke stemmerett, men rett til utbytte.

Eierstruktur:

De største aksjonærene i Dr. Ing. A. Aas-Jakobsen AS pr. 31.12:

Eierandel i antall:	A-aksjer	B-aksjer	Sum
Dr. Ing. A. Aas-Jakobsen Invest AS	35 000	-	35 000
Trond Hagen	4 981	5 729	10 710
Lars Narvestad	4 396	5 054	9 450
Per Erik Medhus	4 396	5 054	9 450
Per Meaas	4 395	5 055	9 450
Svein Erik Jakobsen	4 395	5 055	9 450
Stein Fergestad	3 663	4 212	7 875
Sverre Lund	3 663	4 212	7 875
ViaNova Plan og Trafikk AS	7 875	-	7 875
Christian Rønneberg	2 930	3 371	6 301
Ole Grøv	2 930	3 371	6 301
Svein Andersen	2 930	3 371	6 301
Trond Walstad	2 930	3 371	6 301
Trond Østmoen	2 930	3 371	6 301
Anders Grendahl	2 930	3 370	6 300
Arne Munz	2 930	3 370	6 300
Dag Ivar Ytreberg	2 931	3 369	6 300
Edvin Menøy	2 657	3 643	6 300
Hans Petter Kristiansen	2 657	3 643	6 300
Jarle Rønvik	2 657	3 643	6 300
Sum de 20 største aksjonærene	104 176	72 264	176 440
Sum øvrige	70 824	102 736	173 560
Totalt antall aksjer	175 000	175 000	350 000



Noter 2019

Note 10 Aksjekapital og aksjonærinformasjon, forts.

Eierandel i %:	Eierandel	Stemmeandel
Dr. Ing. A. Aas-Jakobsen Invest AS	10,00 %	20,44 %
Trond Hagen	3,06 %	2,91 %
Lars Narvestad	2,70 %	2,57 %
Per Erik Medhus	2,70 %	2,57 %
Per Meaas	2,70 %	2,57 %
Svein Erik Jakobsen	2,70 %	2,57 %
Stein Fergestad	2,25 %	2,14 %
Sverre Lund	2,25 %	2,14 %
ViaNova Plan og Trafikk AS	2,25 %	4,60 %
Christian Rønneberg	1,80 %	1,71 %
Ole Grøv	1,80 %	1,71 %
Svein Andersen	1,80 %	1,71 %
Trond Walstad	1,80 %	1,71 %
Trond Østmoen	1,80 %	1,71 %
Anders Grendahl	1,80 %	1,71 %
Arne Munz	1,80 %	1,71 %
Dag Ivar Ytreberg	1,80 %	1,71 %
Edvin Menøy	1,80 %	1,55 %
Hans Petter Kristiansen	1,80 %	1,55 %
Jarle Rønvik	1,80 %	1,55 %
Sum de 20 største aksjonærene	50,41 %	60,85 %
Sum øvrige	49,59 %	39,15 %
Totalt antall aksjer	100,00 %	100,00 %

Aksjer eiet av medlemmer i styret og daglig leder:

Navn	Verv	A-aksjer	B-aksjer
Roger Johansen	styreleder	2 931	3 369
Trond Albert Østmoen	medlem	2 930	3 371
Hans-Petter Kristiansen	medlem	2 657	3 643
Ketil Aas-Jakobsen	medlem	1 750	2 450
Tomas Bergsholm	medlem	1 335	1 876
Øyvind Minsaas	medlem	217	423
Trond Asbjørn Hagen	daglig leder	4 981	5 729

Note 11 Leiekostnader

Morselskapet leier lokaler i Lilleakerveien 4, med tilknyttede parkeringsplasser. Selskapet leier lokaler i samme bygning for spesifikke prosjekter. Total leiekostnad i 2019 utgjør tkr. 9 799.

Leieforholdet har varighet frem til 31.12.2021.



Noter 2019

Note 12 Mellomværende med selskap i samme konsern

Fordringer	2019	2018
Kundefordringer	3 336	10 457
Andre fordringer	-	-
Sum	3 336	10 457

Gjeld	2019	2018
Leverandørgjeld	4 980	4 290
Annen kortsiktig gjeld	-	-
Sum	4 980	4 290

Selskapets transaksjoner med nærstående parter:	2018	2018
a) Salg av varer og tjenester		
Salg av tjenester		
- Datterselskap	47 621	82 995
- Andre nærstående selskaper (eierinteresser)	51 852	33 541
Sum salg av varer og tjenester	99 473	116 536
b) Kjøp av varer og tjenester		
Kjøp av tjenester		
- Datterselskap	24 894	22 464
- Andre nærstående selskaper (eierinteresser)	120 001	121 088
Sum kjøp av varer og tjenester	144 895	143 552

Note 13 Bundne midler

I posten bankinnskudd (morselskap) inngår bundne skattetreksmidler med tkr. 13 684.
Inntrukket skattetrekk beløper seg til tkr. 11 814.

For konsernet er bundne bankinnskudd tkr 16 471.

Note 14 Datterselskap, tilknyttet selskap mv

	Ansk. tidspunkt	Forretnings- kontor	Balansef./ ansk.kost	Antall aksjer (Stemmeandel)
Dr.Ing. A. Aas-Jakobsen Trondheim AS	31.12.94	Trondheim	45	9 550 (51 %)
Geovita AS	29.07.91	Oslo	88	882 (51 %)
FPS AS	07.10.13	Oslo	551	540 (54 %)



Noter 2019

Note 15 Garantier og andre sikkerhetsstillelser

Selskapet har avgitt garantier for nærstående selskap TEAM-T3 AS med tkr. 3 000, og datterselskapet FPS AS med tkr. 5 400.

Selskapet har stilt et depositum tilsvarende 6 måneders husleie.

Note 16 Markedsbaserte finansielle omløpemidler

	Kostpris	Balansført verdi	Virkelig verdi	Resultatført verdilendring
Aksjefond	6 089	9 401	9 401	2 366
Obligasjoner/Rentefond	34 363	35 267	35 267	647
Sum	40 452	44 668	44 668	3 013

Finansielle instrumenter er verdsatt til virkelig verdi. Virkelig verdi er fastsatt i henhold til verdien som er observerbar i markedet på balansedagen.

Note 17 Honorarinntekter morselskap

	2019	2018
Pr. virksomhetsområde		
Bygg	102 760	95 490
Samferdsel og Bru innland	510 534	603 746
Marin	15 517	538
Utland	5 568	22 587
Sum	634 380	722 361
Pr. geografisk område		
Norge	613 294	699 264
Chile	-	21 384
Utland for øvrig	21 085	1 713
Sum	634 380	722 361

Note 18 Fortsatt drift og hendelser etter balansedagen

I tråd med reglene i NRS 3 om hendelser etter balansedagen, samt reglene i regnskapsloven om fortsatt drift, henviser selskapets styre og ledelse til det pågående Covid-19 utbruddet. Selskapet er, som nær alle næringsdrivende selskaper, rammet av utbruddet. Dr. Ing. A. Aas-Jakobsen AS vil etter styrets vurdering bli noe påvirket ved mindre ordretliggang. På tidspunktet for avleggelse av årsregnskapet er det foreløpig ikke mulig å foreta et pålitelig estimat for hvilke konsekvenser dette utbruddet vil ha for selskapets økonomiske stilling. Hvordan utbruddet vil påvirke forutsetningen om fortsatt drift vil avhengig hvor langvarig situasjonen vil være, hvilke tiltak myndighetene vil iverksette, og hvordan de nevnte risikoer faktisk vil påvirke selskapet. Basert på situasjonen og den informasjonen som er tilgjengelig på det nåværende tidspunktet, mener imidlertid styret det er forsvarlig å legge forutsetningen om fortsatt drift til grunn ved avleggelsen av årsregnskapet.



AAS-JAKOBSEN

Dr.Ing. A.Aas-Jakobsen AS og konsernet

Årsberetning 2019

1. Virksomhetens art og hvordan den drives

Dr.Ing. A.Aas-Jakobsen AS er et rådgivende ingeniørfirma innen byggeteknikk. Hovedtyngden av virksomheten ligger innenfor samferdsel, bruer, kontorbygg og marine konstruksjoner.

Virksomhetens geografiske område er hele Norge men med hovedtyngden av omsetningen i det sentrale Østlandsområdet. I tillegg har firmaet en del oppdrag i utlandet innen bruer og marine konstruksjoner.

Firmaet har kontor i Oslo.

Konsernet består av:

Dr. Ing. A. Aas-Jakobsen AS	- morselskap
Dr. Ing. A. Aas-Jakobsen Trondheim AS	- datterselskap – eierandel* 51,0 %
Geovita AS	- datterselskap – eierandel* 51,0 %
FPS AS	- datterselskap – eierandel 54,0 %

* av stemmeberettigede aksjer.

Dr. Ing. A. Aas-Jakobsen Trondheim AS er et rådgivende ingeniørfirma innen byggeteknikk og har kontor i Trondheim.

GeoVita AS er et rådgivende ingeniørfirma innen geoteknikk, ingeniørgeologi og hydrologi. Firmaet har kontor i Oslo.

FPS AS forestår rådgivende tjenester innenfor tekniske fag. Firmaet har kontor i Oslo.

2. Redegjørelse for fortsatt drift

Årsregnskapet for 2019 for Dr. Ing. A. Aas-Jakobsen AS og konsernet er satt opp under forutsetning av fortsatt drift.

3. Redegjørelse om arbeidsmiljøet

Sykefraværet i 2019 for Dr. Ing. A. Aas-Jakobsen AS var 2,2 % av totalt nedlagte timer eksklusiv ferie. Sykefraværet i 2018 var 2,2 %. Det er ikke rapportert om skader eller ulykker tilknyttet virksomheten. Styret anser at arbeidsmiljøet og den generelle trivsel er god både i Dr. Ing. A. Aas-Jakobsen AS og konsernet.



AAS-JAKOBSEN

4. Redegjørelse om likestilling og diskriminering

Diskriminering- og tilgjengelighetslovens formål er å fremme likestilling og sikre like muligheter og rettigheter for alle.

Selskapet har en politikk som tar sikte på at det ikke skal forekomme forskjellsbehandling grunnet kjønn eller etnisk opprinnelse. Det er ikke registrert noen tilfeller av diskriminering i selskapet i 2019.

Selskapet har 145 ansatte pr. 31.12.19. Av disse er 29 kvinner. Selskapets styre har bestått av 7 menn.

5. Opplysninger om forhold som kan påvirke det ytre miljø

Virksomheten til Dr. Ing. A. Aas-Jakobsen AS og konsernet forurenser ikke det ytre miljø.

6. Redegjørelse for årsregnskapet

Etter styrets oppfatning gir det fremlagte resultatregnskap og balanse for Dr. Ing. A. Aas-Jakobsen AS og konsernet en korrekt fremstilling av driften og den økonomiske situasjon ved årsskiftet. Året 2019 ga et tilfredsstillende resultat og Dr. Ing. A. Aas-Jakobsen AS og konsernet har en solid økonomi ved inngangen til år 2020.

7. Finansiell risiko

Markedsrisiko

Selskapet og konsernet er i beskjeden grad eksponert for endringer i valutakurser. Selskapet og konsernet har ingen eksterne lånegjeld, og er følgelig ikke direkte eksponert mot endringer i rentenivået.

Kreditrisiko

Risiko for at motpart ikke har økonomisk evne til å oppfylle sine forpliktelser anses som lav. Det har historisk sett har vært lite tap på fordringer.

Likviditetsrisiko

Likviditeten i selskapet og konsernet vurderes som tilfredsstillende, og det er ikke besluttet å innføre tiltak som endrer likviditetsrisikoen.

8. Redegjørelse for den fremtidige utvikling

Ved inngangen til år 2020 har Dr. Ing. A. Aas-Jakobsen AS og konsernet en normal ordresreserve. Korona-viruset gir en usikkerhet i forhold til tilgangen på nye prosjekter, reduksjon i pågående prosjekter og sykefraværet, så styret forventer noe lavere aktivitet året sett under ett i forhold til et normalår. Selskapet har en stor andel offentlig oppdragsgivere, noe som reduserer usikkerhet rundt tap på kundefordringer. For å motvirke usikkerheten i markedet settes det av et større beløp til egenkapital enn normalt.



AAS-JAKOBSEN

9. Resultatdisponering


Årsresultatet for 2019 for Dr. Ing. A. Aas-Jakobsen AS er kr. 56 386 686,-. Med bakgrunn i usikkerheten rundt korona-tiltakene anbefaler styret at kr. 10 239 780,- utbetales i utbytte og kr. 46 146 906,- overføres til annen egenkapital.

Lysaker, 30. april 2020



Roger Johansen
Styrets leder


Ketil Aas-Jakobsen


Geir Syriven


Øyvind Minsaas


Trond Østmoen


Tomas Bergsholm


Hans Petter Kristiansen


Trond A. Hagen
Daglig leder