



## ÅRSREGNSKAPET FOR REGNSKAPSÅRET 2020 - GENERELL INFORMASJON

### Enheten

Organisasjonsnummer: 915 505 775  
Organisasjonsform: Aksjeselskap  
Foretaksnavn: MK KOBBERVEIEN 43 AS  
Forretningsadresse: Gamleveien 87  
4315 SANDNES

### Regnskapsår

Årsregnskapets periode: 01.01.2020 - 31.12.2020

### Konsern

Morselskap i konsern: Nei

### Regnskapsregler

Regler for små foretak benyttet: Ja  
Benyttet ved utarbeidelsen av årsregnskapet til selskapet: Regnskapslovens alminnelige regler

### Årsregnskapet fastsatt av kompetent organ

Bekreftet av representant for selskapet: Martin Kvalbein  
Dato for fastsettelse av årsregnskapet: 27.03.2021

### Grunnlag for avgivelse

År 2020: Årsregnskapet er elektronisk innlevert  
År 2019: Tall er hentet fra elektronisk innlevert årsregnskap fra 2020

*Det er ikke krav til at årsregnskapet m.v. som sendes til Regnskapsregisteret er undertegnet. Kontrollen på at dette er utført ligger hos revisor/enhetens øverste organ. Sikkerheten ivaretas ved at innsender har rolle/rettighet for innsending av årsregnskapet via Altinn, og ved at det bekreftes at årsregnskapet er fastsatt av kompetent organ.*

Brønnøysundregistrene, 07.07.2022



## Resultatregnskap

Beløp i: NOK	Note	2020	2019
<b>RESULTATREGNSKAP</b>			
<b>Inntekter</b>			
Annen driftsinntekt		1 819 180	1 786 493
<b>Sum inntekter</b>		<b>1 819 180</b>	<b>1 786 493</b>
<b>Kostnader</b>			
Endring i beholdning av varer under tilvirkning og ferdig tilvirkede varer	1		
Avskrivning av driftsmidler og immaterielle eiendeler	4	304 000	304 000
Annen driftskostnad	2	189 693	75 744
<b>Sum kostnader</b>		<b>493 693</b>	<b>379 744</b>
<b>Driftsresultat</b>		<b>1 325 487</b>	<b>1 406 749</b>
<b>Finansinntekter og finanskostnader</b>			
Annen renteinntekt		221	621
<b>Sum finansinntekter</b>		<b>221</b>	<b>621</b>
Annen rentekostnad		360 000	360 000
<b>Sum finanskostnader</b>		<b>360 000</b>	<b>360 000</b>
<b>Netto finans</b>		<b>-359 779</b>	<b>-359 379</b>
<b>Ordinært resultat før skattekostnad</b>		<b>965 708</b>	<b>1 047 370</b>
Skattekostnad på ordinært resultat	7	212 456	230 363
<b>Ordinært resultat etter skattekostnad</b>		<b>753 252</b>	<b>817 007</b>
<b>Årsresultat</b>		<b>753 252</b>	<b>817 007</b>
<b>Årsresultat etter minoritetsinteresser</b>		<b>753 252</b>	<b>817 007</b>
<b>Totalresultat</b>		<b>753 252</b>	<b>817 007</b>
<b>Overføringer og disponeringer</b>			
Ordinært utbytte		120 000	146 000
Konsernbidrag		629 551	670 203



## Resultatregnskap

<b>Beløp i: NOK</b>	<b>Note</b>	<b>2020</b>	<b>2019</b>
Avsatt til annen egenkapital		3 701	804
<b>Sum overføringer og disponeringer</b>		<b>753 252</b>	<b>817 007</b>



## Balanse

Beløp i: NOK	Note	2020	2019
<b>BALANSE - EIENDELER</b>			
<b>Anleggsmidler</b>			
<b>Immaterielle eiendeler</b>			
Utsatt skattefordel	7		
<b>Varige driftsmidler</b>			
Tomter, bygninger o.a. fast eiendom		14 933 000	15 237 000
<b>Sum varige driftsmidler</b>	4	<b>14 933 000</b>	<b>15 237 000</b>
<b>Finansielle anleggsmidler</b>			
Lån til foretak i samme konsern	5	1 093 524	1 093 524
<b>Sum finansielle anleggsmidler</b>		<b>1 093 524</b>	<b>1 093 524</b>
<b>Sum anleggsmidler</b>		<b>16 026 524</b>	<b>16 330 524</b>
<b>Omløpsmidler</b>			
<b>Varer</b>			
<b>Fordringer</b>			
Kundefordringer		186 444	183 094
Andre kortsiktige fordringer	5		
<b>Sum fordringer</b>		<b>186 444</b>	<b>183 094</b>
<b>Bankinnskudd, kontanter og lignende</b>			
Bankinnskudd, kontanter o.l.		1 428 415	689 994
<b>Sum bankinnskudd, kontanter og lignende</b>		<b>1 428 415</b>	<b>689 994</b>
<b>Sum omløpsmidler</b>		<b>1 614 858</b>	<b>873 088</b>
<b>SUM EIENDELER</b>		<b>17 641 382</b>	<b>17 203 612</b>

## BALANSE - EGENKAPITAL OG GJELD

### Egenkapital

#### Innskutt egenkapital



## Balanse

<b>Beløp i: NOK</b>	<b>Note</b>	<b>2020</b>	<b>2019</b>
Aksjekapital	3	300 000	300 000
Overkurs		2 730 000	2 730 000
<b>Sum innskutt egenkapital</b>		<b>3 030 000</b>	<b>3 030 000</b>
<b>Opptjent egenkapital</b>			
Annen egenkapital		330 464	326 763
<b>Sum opptjent egenkapital</b>		<b>330 464</b>	<b>326 763</b>
<b>Sum egenkapital</b>	6	<b>3 360 464</b>	<b>3 356 763</b>
<b>Gjeld</b>			
<b>Langsiktig gjeld</b>			
Utsatt skatt	7	350 439	315 549
<b>Sum avsetninger for forpliktelser</b>		<b>350 439</b>	<b>315 549</b>
<b>Annen langsiktig gjeld</b>			
Øvrig langsiktig gjeld	5	12 645 182	12 329 948
<b>Sum annen langsiktig gjeld</b>		<b>12 645 182</b>	<b>12 329 948</b>
<b>Sum langsiktig gjeld</b>		<b>12 995 621</b>	<b>12 645 497</b>
<b>Kortsiktig gjeld</b>			
Leverandørgjeld		77 500	
Betalbar skatt	7		
Skyldig offentlige avgifter		58 502	36 619
Utbytte		120 000	146 000
Kortsiktig konserngjeld		807 117	859 234
Annen kortsiktig gjeld		222 178	159 499
<b>Sum kortsiktig gjeld</b>		<b>1 285 298</b>	<b>1 201 352</b>
<b>Sum gjeld</b>		<b>14 280 919</b>	<b>13 846 849</b>
<b>SUM EGENKAPITAL OG GJELD</b>		<b>17 641 382</b>	<b>17 203 612</b>



## Brønnøysundregistrene

### ÅRSREGNSKAP FOR REGNSKAPSÅRET 2020 - GENERELL INFORMASJON

Journalnummer: 2021 326253

#### Enheten

Organisasjonsnummer: 915 505 775  
Organisasjonsform: Aksjeselskap  
Foretaksnavn: MK KOBBERVEIEN 43 AS  
Forretningsadresse: Gamleveien 87  
4315 SANDNES

#### Regnskapsår

Årsregnskapets periode: 01.01.2020 - 31.12.2020

#### Konsern

Morselskap i konsern: Nei

#### Regnskapsregler

Regler for små foretak benyttet: Ja  
Benyttet ved utarbeidelsen av  
årsregnskapet til selskapet: Regnskapslovens alminnelige regler

#### Årsregnskapet fastsatt av kompetent organ

Bekreftet av representant for selskapet: Martin Kvalbein  
Dato for fastsettelse av årsregnskapet: 27.03.2021

#### Revisjon

Selskapet har besluttet at årsregnskapet  
ikke skal revideres: Ja  
Årsregnskapet er utarbeidet av ekstern  
autorisert regnskapsfører: Ja  
Ekstern autorisert regnskapsfører har i  
løpet av regnskapsåret bistått ved den  
løpende regnskapsføringen eller utført  
andre tjenester for selskapet enn å  
utarbeide årsregnskapet: Ja

#### Grunnlag for avgivelse

År 2020: Årsregnskap er elektronisk innlevert.  
År 2019: Tall er hentet fra elektronisk innlevert årsregnskap fra 2020.

*Det er ikke krav til at årsregnskapet m.v. som sendes til Regnskapsregisteret er undertegnet. Kontrollen på at dette er utført ligger hos revisor/enhetens øverste organ. Sikkerheten ivaretas ved at innsender har rolle/rettighet for innsending av årsregnskapet via Altinn, og ved at det bekreftes at årsregnskapet er fastsatt av kompetent organ.*

Brønnøysundregistrene, 27.05.2021

---

Brønnøysundregistrene  
Postadresse: Postboks 900, 8910 Brønnøysund  
Telefon: 75 00 75 00  
E-post: firmapost@brreg.no Internett: www.brreg.no  
Organisasjonsnummer: 974 760 673



Organisasjonsnr: 915 505 775  
MK KOBBERVEIEN 43 AS

## RESULTATREGNSKAP

<b>Beløp i: NOK</b>	<b>Note</b>	<b>2020</b>	<b>2019</b>
<b>RESULTATREGNSKAP</b>			
<b>Inntekter</b>			
Annen driftsinntekt		1 819 180	1 786 493
<b>Sum inntekter</b>		<b>1 819 180</b>	<b>1 786 493</b>
<b>Kostnader</b>			
Endring i beholdning av varer under tilvirkning og ferdig tilvirkede varer	1		
Avskrivning av driftsmidler og immaterielle eiendeler	4	304 000	304 000
Annen driftskostnad	2	189 693	75 744
<b>Sum kostnader</b>		<b>493 693</b>	<b>379 744</b>
<b>Driftsresultat</b>		<b>1 325 487</b>	<b>1 406 749</b>
<b>Finansinntekter og finanskostnader</b>			
Annen renteinntekt		221	621
<b>Sum finansinntekter</b>		<b>221</b>	<b>621</b>
Annen rentekostnad		360 000	360 000
<b>Sum finanskostnader</b>		<b>360 000</b>	<b>360 000</b>
<b>Netto finans</b>		<b>-359 779</b>	<b>-359 379</b>
<b>Ordinært resultat før skattekostnad</b>			
Skattekostnad på ordinært resultat	7	212 456	230 363
<b>Ordinært resultat etter skattekostnad</b>		<b>753 252</b>	<b>817 007</b>
<b>Årsresultat</b>		<b>753 252</b>	<b>817 007</b>
<b>Årsresultat etter minoritetsinteresser</b>		<b>753 252</b>	<b>817 007</b>
<b>Totalresultat</b>		<b>753 252</b>	<b>817 007</b>
<b>Overføringer og disponeringer</b>			
Ordinært utbytte		120 000	146 000
Konsernbidrag		629 551	670 203
Avsatt til annen egenkapital		3 701	804
<b>Sum overføringer og disponeringer</b>		<b>753 252</b>	<b>817 007</b>





Organisasjonsnr: 915 505 775  
MK KOBBERVEIEN 43 AS

## BALANSE

Beløp i: NOK	Note	2020	2019
--------------	------	------	------

### BALANSE - EIENDELER

#### Anleggsmidler

##### Immaterielle eiendeler

Utsatt skattefordel	7		
---------------------	---	--	--

##### Varige driftsmidler

Tomter, bygninger o.a.			
------------------------	--	--	--

fast eiendom		14 933 000	15 237 000
--------------	--	------------	------------

<b>Sum varige driftsmidler</b>	<b>4</b>	<b>14 933 000</b>	<b>15 237 000</b>
--------------------------------	----------	-------------------	-------------------

##### Finansielle anleggsmidler

Lån til foretak i samme			
-------------------------	--	--	--

konsern	5	1 093 524	1 093 524
---------	---	-----------	-----------

<b>Sum finansielle</b>			
------------------------	--	--	--

<b>anleggsmidler</b>		<b>1 093 524</b>	<b>1 093 524</b>
----------------------	--	------------------	------------------

<b>Sum anleggsmidler</b>		<b>16 026 524</b>	<b>16 330 524</b>
--------------------------	--	-------------------	-------------------

#### Omløpsmidler

##### Varer

##### Fordringer

Kundefordringer		186 444	183 094
-----------------	--	---------	---------

Andre kortsiktige			
-------------------	--	--	--

fordringer	5		
------------	---	--	--

<b>Sum fordringer</b>		<b>186 444</b>	<b>183 094</b>
-----------------------	--	----------------	----------------

##### Bankinnskudd, kontanter

##### og lignende

Bankinnskudd, kontanter o.			
----------------------------	--	--	--

l.		1 428 415	689 994
----	--	-----------	---------

<b>Sum bankinnskudd,</b>			
--------------------------	--	--	--

<b>kontanter og lignende</b>		<b>1 428 415</b>	<b>689 994</b>
------------------------------	--	------------------	----------------

<b>Sum omløpsmidler</b>		<b>1 614 858</b>	<b>873 088</b>
-------------------------	--	------------------	----------------

<b>SUM EIENDELER</b>		<b>17 641 382</b>	<b>17 203 612</b>
----------------------	--	-------------------	-------------------

### BALANSE - EGENKAPITAL OG GJELD

#### Egenkapital

##### Innskutt egenkapital

Aksjekapital	3	300 000	300 000
--------------	---	---------	---------

Overkurs		2 730 000	2 730 000
----------	--	-----------	-----------

<b>Sum innskutt egenkapital</b>		<b>3 030 000</b>	<b>3 030 000</b>
---------------------------------	--	------------------	------------------

##### Opptjent egenkapital



Annen egenkapital		330 464	326 763
<b>Sum opptjent egenkapital</b>		<b>330 464</b>	<b>326 763</b>
<b>Sum egenkapital</b>	<b>6</b>	<b>3 360 464</b>	<b>3 356 763</b>
<b>Gjeld</b>			
<b>Langsiktig gjeld</b>			
Utsatt skatt	7	350 439	315 549
<b>Sum avsetninger for forpliktelser</b>		<b>350 439</b>	<b>315 549</b>
<b>Annen langsiktig gjeld</b>			
Øvrig langsiktig gjeld	5	12 645 182	12 329 948
<b>Sum annen langsiktig gjeld</b>		<b>12 645 182</b>	<b>12 329 948</b>
<b>Sum langsiktig gjeld</b>		<b>12 995 621</b>	<b>12 645 497</b>
<b>Kortsiktig gjeld</b>			
Leverandørgjeld		77 500	
Betalbar skatt	7		
Skyldig offentlige avgifter		58 502	36 619
Utbytte		120 000	146 000
Kortsiktig konserngjeld		807 117	859 234
Annen kortsiktig gjeld		222 178	159 499
<b>Sum kortsiktig gjeld</b>		<b>1 285 298</b>	<b>1 201 352</b>
<b>Sum gjeld</b>		<b>14 280 919</b>	<b>13 846 849</b>
<b>SUM EGENKAPITAL OG GJELD</b>		<b>17 641 382</b>	<b>17 203 612</b>



Organisasjonsnr: 915 505 775  
MK KOBBERVEIEN 43 AS

NOTEOPPLYSNINGER - SELSKAP - alle poster oppgitt i hele tall

Note

Regnskapsprinsipper

Note

Antall aksjer og aksjeeiere

<u>Aksjeklasse</u>	<u>Ant. aksjer</u>	<u>Pålydende</u>	<u>Bokført verdi</u>
Ordinære aksjer	30000.00	10.00	300000.00

<u>Aksjeeiere - fritekst</u>	<u>Antall</u>	<u>Eierandel</u>	<u>Aksjeklasse</u>
Mk&co AS	30000.00	100.00%	Ordinære aksjer

<u>Sum</u>	<u>Sum antall</u>	<u>Sum eierandel</u>
	30000.00	100.00%

Note

**Ytelser til ledende personer**  
Er det gitt ytelser til ledende person: Nei

**Ytelser til daglig leder**

<u>Ytelser</u>	<u>Lønn</u>	<u>Pensj.forpl.</u>	<u>Andre godtgj.</u>
----------------	-------------	---------------------	----------------------

Note

Antall årsverk i regnskapsåret

Virksomheten har hatt følgende antall årsverk:  
0.00

Note

**Lån og sikkerhetsstillelse til ledende personer og aksjeeiere**

Er det gitt lån eller sikkerhetsstillelse til ledende personer: Nei



## Mk Kobberveien 43 AS

915 505 775

<b>RESULTATREGNSKAP</b>	<b>Note</b>	<b>2020</b>	<b>2019</b>
Annen driftsinntekt		1 819 180	1 786 493
<b>SUM DRIFTSINTEKTER</b>		<b>1 819 180</b>	<b>1 786 493</b>
Avskrivning av driftsmidler og immaterielle eiendeler	4	304 000	304 000
Annen driftskostnad	2	189 693	75 744
<b>SUM DRIFTSKOSTNADER</b>		<b>493 693</b>	<b>379 744</b>
<b>DRIFTSRESULTAT</b>		<b>1 325 487</b>	<b>1 406 749</b>
Annen renteinntekt		221	621
Annen rentekostnad		360 000	360 000
<b>RESULTAT AV FINANSPOSTER</b>		<b>-359 779</b>	<b>-359 379</b>
<b>ORDINÆRT RESULTAT FØR SKATTEKOSTNAD</b>		<b>965 708</b>	<b>1 047 370</b>
Skattekostnad på ordinært resultat	7	212 456	230 363
<b>ORDINÆRT RESULTAT</b>		<b>753 252</b>	<b>817 007</b>
<b>ÅRSRESULTAT</b>		<b>753 252</b>	<b>817 007</b>
Avsatt til utbytte		120 000	146 000
Avsatt konsernbidrag		629 551	670 203
Avsatt til annen egenkapital		3 701	804
<b>SUM DISPONERINGER</b>		<b>753 252</b>	<b>817 007</b>



## Mk Kobberveien 43 AS


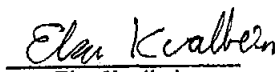



915 505 775

<b>BALANSE PR. 31.12</b>	<b>Note</b>	<b>2020</b>	<b>2019</b>
<b>EIENDELER</b>			
Tomter, bygninger o.a. fast eiendom		14 933 000	15 237 000
<b>SUM VARIGE DRIFTSMIDLER</b>	<b>4</b>	<b><u>14 933 000</u></b>	<b><u>15 237 000</u></b>
Lån til foretak i samme konsern	5	1 093 524	1 093 524
<b>SUM FINANSIELLE ANLEGGSMIDLER</b>		<b><u>1 093 524</u></b>	<b><u>1 093 524</u></b>
<b>SUM ANLEGGSMIDLER</b>		<b><u>16 026 524</u></b>	<b><u>16 330 524</u></b>
Kundefordringer		186 444	183 094
<b>SUM FORDRINGER</b>		<b><u>186 444</u></b>	<b><u>183 094</u></b>
Bankinnskudd, kontanter o.l.		1 428 415	689 994
<b>SUM BANKINNSKUDD</b>		<b><u>1 428 415</u></b>	<b><u>689 994</u></b>
<b>SUM OMLØPSMIDLER</b>		<b><u>1 614 858</u></b>	<b><u>873 088</u></b>
<b>SUM EIENDELER</b>		<b><u>17 641 382</u></b>	<b><u>17 203 612</u></b>

**Mk Kobberveien 43 AS**

915 505 775

BALANSE PR. 31.12	Note	2020	2019
<b>EGENKAPITAL OG GJELD</b>			
Aksjekapital	3	300 000	300 000
Overkurs		2 730 000	2 730 000
<b>SUM INNSKUTT EGENKAPITAL</b>		<b>3 030 000</b>	<b>3 030 000</b>
Annen egenkapital		330 464	326 763
<b>SUM OPPTJENT EGENKAPITAL</b>		<b>330 464</b>	<b>326 763</b>
<b>SUM EGENKAPITAL</b>	6	<b>3 360 464</b>	<b>3 356 763</b>
Utsatt skatt	7	350 439	315 549
<b>SUM AVSETNING FOR FORPLIKTELSER</b>		<b>350 439</b>	<b>315 549</b>
Øvrig langsiktig gjeld	5	12 645 182	12 329 948
<b>SUM ANNEN LANGSIKTIG GJELD</b>		<b>12 645 182</b>	<b>12 329 948</b>
Leverandørgjeld		77 500	0
Skyldig offentlige avgifter		58 502	36 619
Utbytte		120 000	146 000
Konserngjeld		807 117	859 234
Annen kortsiktig gjeld		222 178	159 499
<b>SUM KORTSIKTIG GJELD</b>		<b>1 285 298</b>	<b>1 201 352</b>
<b>SUM GJELD</b>		<b>14 280 919</b>	<b>13 846 849</b>
<b>SUM GJELD OG EGENKAPITAL</b>		<b>17 641 382</b>	<b>17 203 612</b>

Sandnes, 27.03.2021  
Styret i Mk Kobberveien 43 AS  
Martin Kvalbein  
Daglig leder  
Elsa Kvalbein  
Styremedlem  
Asgeir Kvalbein  
Styremedlem  
Anette Hallberg  
Styremedlem  
Lars Kvalbein  
Styremedlem



## Mk Kobberveien 43 AS

Org.nr: 915 505 775

### Noter til regnskapet for 2020

---

#### Note 1 Regnskapsprinsipper

Årsregnskapet er satt opp i samsvar med regnskapslovens bestemmelser og norske regnskapsstandarder for små foretak.

#### Hovedregel for vurdering og klassifisering av eiendeler og gjeld

Eiendeler bestemt til varig eie eller bruk er klassifisert som anleggsmidler. Andre eiendeler er klassifisert som omløpsmidler. Fordringer som skal tilbakebetales innen et år er uansett klassifisert som omløpsmidler. Ved klassifisering av kortsiktig og langsiktig gjeld er analoge kriterier lagt til grunn.

Anleggsmidler vurderes til anskaffelseskost, men nedskrives til virkelig verdi når verdifallet forventes ikke å være forbigående. Anleggsmidler med begrenset økonomisk levetid avskrives planmessig. Langsiktig gjeld balanseføres til nominelt mottatt beløp på etableringstidspunktet.

Omløpsmidler vurderes til laveste av anskaffelseskost og virkelig verdi. Kortsiktig gjeld balanseføres til nominelt mottatt beløp på etableringstidspunktet.

#### Varige driftsmidler

Varige driftsmidler avskrives over forventet økonomisk levetid. Avskrivningene er som hovedregel fordelt lineært over antatt økonomisk levetid.

#### Aksjer og andeler i tilknyttet selskap og datterselskap

Kostmetoden er benyttet for investeringer i datterselskap. Andre anleggsaksjer og andeler hvor selskapet ikke har betydelig innflytelse balanseføres til anskaffelseskost. Investeringen blir nedskrevet til virkelig verdi dersom verdifallet ikke er forbigående. Mottatt utbytte og konsernbidrag inntektsføres som annen finansinntekt.

#### Fordringer

Kundefordringer og andre fordringer oppføres til pålydende etter fradrag for avsetning til forventet tap. Avsetning til tap gjøres på grunnlag av en individuell vurdering av de enkelte fordringene. I tillegg gjøres det for øvrige kundefordringer en uspesifisert avsetning for å dekke antatt tap.

#### Inntekts- og kostnadsføringstidspunkt (sammenstilling)

Inntekt resultatføres som hovedregel når den er opptjent. Utgifter sammenstilles med og kostnadsføres samtidig med de inntekter utgiftene kan henføres til. Utgifter som ikke kan henføres direkte til inntekter, kostnadsføres når de påløper.

#### Skatter

Skattekostnaden i resultatregnskapet omfatter både periodens betalbare skatt og endring i utsatt skatt / utsatt skattefordel. Utsatt skatt / skattefordel er beregnet med 22 % på grunnlag av de midlertidige forskjeller som eksisterer mellom regnskapsmessige og skattemessige verdier ved utgangen av regnskapsåret. Skatteøkende og skattereduserende midlertidige forskjeller som reverseres eller kan reversere i samme periode er utlignet og nettoført.



## Mk Kobberveien 43 AS

Org.nr: 915 505 775

### Noter til regnskapet for 2020

#### Note 2 Ansatte, godtgjørelser, lån til ansatte m.m

Selskapet har ikke hatt ansatte og er således ikke pliktig til å ha tjenstepensjonsordning etter lov om obligatorisk tjenstepensjon.

#### Revisor

Selskapet har valgt bort revisjon.

#### Note 3 Aksjekapital og aksjonærinformasjon

Aksjekapitalen i Mk Kobberveien 43 AS pr 31.12 består av følgende aksjeklasser:

	Antall	Pålydende	Bokført
Ordinære aksjer	30 000	10	300 000

Aksjene har lik stemmerett og lik rett til utbytte.

#### Eierstruktur:

De største aksjonærene i % pr. 31.12 var:

	Ordinære	Eierandel
MK & Co AS v/Martin Kvalbein, DL	30 000	100 %

#### Note 4 Varige driftsmidler

	Tomt	Bygning	Sum
Anskaffelseskost 1.1.	4 400 000	12 205 000	16 605 000
Tilgang kjøpte driftsmidler	0	0	0
Avgang solgte driftsmidler	0	0	0
<b>Anskaffelseskost 31.12.</b>	<b>4 400 000</b>	<b>12 205 000</b>	<b>16 605 000</b>
Akkumulerte avskrivninger 31.12.	0	1 672 000	1 672 000
<b>Bokført verdi per 31.12.</b>	<b>4 400 000</b>	<b>10 533 000</b>	<b>14 933 000</b>
Årets avskrivninger	ingen	304 000	304 000
Avskrivningssatser	ingen avskrivning	2 %	



## Mk Kobberveien 43 AS

Org.nr. 915 505 775

### Noter til regnskapet for 2020

#### Note 5 Pantstillelser og garantier

	2020	2019
Langsiktig gjeld morselskap	12 645 182	12 329 948
Langsiktig fordring andre selskap i samme konsern	1 093 524	1 093 524
Kortsiktig fordring andre selskap i samme konsern	0	0

Det er stillet sikkerhet overfor selskapets eier MK & Co AS i form av pant i eiendom på kr. 12 000 000.

#### Note 6 Egenkapital

	Aksjekapital	Overkurs	Annen EK	Sum
Egenkapital 01.01	300 000	2 730 000	326 763	3 356 763
Årsresultat			753 252	753 252
Avgitt konsernbidrag			-629 551	-629 551
Avsatt utbytte			-120 000	-120 000
<b>Egenkapital 31.12</b>	<b>300 000</b>	<b>2 730 000</b>	<b>330 464</b>	<b>3 360 464</b>

#### Note 7 Skatt

Årets skattekostnad	2020	2019
Resultatført skatt på ordinært resultat:		
Betalbar skatt	177 566	189 031
Endring i utsatt skatt	34 890	41 332
<b>Skattekostnad ordinært resultat</b>	<b>212 456</b>	<b>230 363</b>
Skattepliktig inntekt:		
Ordinært resultat før skatt	965 708	1 047 370
Permanente forskjeller	0	-261
Endring i midlertidige forskjeller	-158 591	-187 875
Avgitt konsernbidrag	-807 117	-859 234
<b>Skattepliktig inntekt</b>	<b>0</b>	<b>0</b>
Betalbar skatt i balansen:		
Betalbar skatt på årets resultat	177 566	189 031
Betalbar skatt på avgitt konsernbidrag	-177 566	-189 031
<b>Sum betalbar skatt i balansen</b>	<b>0</b>	<b>0</b>

Skatteeffekten av midlertidige forskjeller som har gitt opphav til utsatt skatt og utsatte skattefordeler, spesifisert på typer av midlertidige forskjeller

	2020	2019	Endring
--	------	------	---------



## Mk Kobberveien 43 AS

Org.nr: 915 505 775

### Noter til regnskapet for 2020

Varige driftsmidler	1 592 905	1 434 315	-158 591
<b>Sum</b>	<b>1 592 905</b>	<b>1 434 315</b>	<b>-158 591</b>
<b>Grunnlag for utsatt skatt</b>	<b>1 592 905</b>	<b>1 434 315</b>	<b>-158 591</b>
<b>Utsatt skatt (22 %)</b>	<b>350 439</b>	<b>315 549</b>	<b>-34 890</b>