



ÅRSREGNSKAPET FOR REGNSKAPSÅRET 2023 - GENERELL INFORMASJON

Enheten

Organisasjonsnummer: 819 062 552
Organisasjonsform: Aksjeselskap
Foretaksnavn: TILTA AS
Forretningsadresse: Trekullveien 3
1482 NITTEDAL

Regnskapsår

Årsregnskapets periode: 01.01.2023 - 31.12.2023

Konsern

Morselskap i konsern: Nei

Regnskapsregler

Regler for små foretak benyttet: Ja
Benyttet ved utarbeidelsen av årsregnskapet til selskapet: Regnskapslovens alminnelige regler

Årsregnskapet fastsatt av kompetent organ

Bekreftet av representant for selskapet: Petter Nikolaisen
Dato for fastsettelse av årsregnskapet: 15.05.2024

Grunnlag for avgivelse

År 2023: Årsregnskapet er elektronisk innlevert
År 2022: Tall er hentet fra elektronisk innlevert årsregnskap fra 2023

Det er ikke krav til at årsregnskapet m.v. som sendes til Regnskapsregisteret er undertegnet. Kontrollen på at dette er utført ligger hos revisor/enhetens øverste organ. Sikkerheten ivaretas ved at innsender har rolle/rettighet for innsending av årsregnskapet via Altinn, og ved at det bekreftes at årsregnskapet er fastsatt av kompetent organ.

Brønnøysundregistrene, 15.06.2025



Resultatregnskap

Beløp i: NOK	Note	2023	2022
RESULTATREGNSKAP			
Inntekter			
Salgsinntekt		0	0
Annen driftsinntekt		0	0
Sum inntekter		0	0
Kostnader			
Endring i beholdning av varer under tilvirkning og ferdig tilvirkede varer		0	0
Endring i beholdning av egentilvirkede anleggsmidler		0	0
Varekostnad		0	0
Lønnskostnad	2	0	0
Avskrivning på varige driftsmidler og immaterielle eiendeler		0	0
Nedskrivning av varige driftsmidler og immaterielle eiendeler		0	0
Annen driftskostnad	1	24 697	22 043
Sum kostnader		24 697	22 043
Driftsresultat		-24 697	-22 043
Finansinntekter og finanskostnader			
Inntekt på investering i datterselskap og tilknyttet selskap		2 250 000	1 500 000
Inntekt på andre investeringer			
Renteinntekt fra foretak i samme konsern		0	0
Annen renteinntekt		3 666	1 138
Annen finansinntekt		172 740	235 070
Verdiøkning av finansielle instrumenter vurdert til virkelig verdi	2	401 282	0
Sum finansinntekter		2 827 688	1 736 208
Verdireduksjon av finansielle instrumenter vurdert til virkelig verdi	2	0	495 872
Nedskrivning av finansielle eiendeler		0	0
Rentekostnad til foretak i samme konsern		0	0
Annen rentekostnad		25 000	31 868
Annen finanskostnad		1 339	
Sum finanskostnader		26 339	527 740



Resultatregnskap

Beløp i: NOK	Note	2023	2022
Netto finans		2 801 349	1 208 468
Resultat før skattekostnad		2 776 652	1 186 425
Skattekostnad på ordinært resultat	3	-4 530	-8 978
Årsresultat		2 781 182	1 195 403
Minoritetsinteresser		0	0
Årsresultat etter minoritetsinteresser		2 781 182	1 195 403
Skatt på andre resultatelementer		0	0
Totalresultat		2 781 182	1 195 403
Overføringer og disponeringer			
Overf. fond for vurderingsforskjeller		0	0
Ordinært utbytte	4	2 000 000	2 200 000
Tilleggsutbytte		0	0
Ekstraordinært utbytte		0	0
Konsernbidrag		0	0
Avgitt konsernbidrag		0	0
Fondsemissjon		0	0
Udekket tap		0	0
Overføringer annen egenkapital	4	2 781 183	1 195 403
Overført fra annen innskutt kapital	4	-2 000 000	-2 200 000
Sum overføringer og disponeringer		2 781 183	1 195 403



Balanse

Beløp i: NOK	Note	2023	2022
BALANSE - EIENDELER			
Anleggsmidler			
Immaterielle eiendeler			
Forskning og utvikling		0	0
Konsesjoner, patenter, lisenser, varemerker og lignende rettigheter		0	0
Utsatt skattefordel	3	13 509	8 978
Goodwill		0	0
Sum immaterielle eiendeler		13 509	8 978
Varige driftsmidler			
Tomter, bygninger og annen fast eiendom		0	0
Maskiner og anlegg		0	0
Skip, rigger, fly og lignende		0	0
Driftsløsøre, inventar, verktøy, kontormaskiner og lignende		0	0
Sum varige driftsmidler		0	0
Finansielle anleggsmidler			
Investering i datterselskap		0	0
Investering i annet foretak i samme konsern		0	0
Lån til foretak i samme konsern		0	0
Investeringer i tilknyttet selskap		0	0
Lån til tilknyttet selskap og felles kontrollert virksomhet		0	0
Investeringer i aksjer og andeler	5	15 220 752	15 220 752
Obligasjoner		0	0
Andre langsiktige fordringer		0	0
Sum finansielle anleggsmidler		15 220 752	15 220 752
Sum anleggsmidler		15 234 261	15 229 730
Omløpsmidler			
Varer			
Varer		0	0
Sum varer		0	0
Fordringer			



Balanse

Beløp i: NOK	Note	2023	2022
Kundefordringer		0	0
Andre kortsiktige fordringer	3	0	0
Konsernfordringer		0	0
Krav på innbetaling av selskapskapital		0	0
Sum fordringer		0	0
Investeringer			
Aksjer og andeler i foretak i samme konsern		0	0
Markedsbaserte aksjer	2	3 693 536	3 122 972
Markedsbaserte obligasjoner		0	0
Andre markedsbaserte finansielle instrumenter		0	0
Andre finansielle instrumenter		0	0
Sum investeringer		3 693 536	3 122 972
Bankinnskudd, kontanter og lignende			
Bankinnskudd, kontanter o.l.	2	123 660	93 064
Sum bankinnskudd, kontanter og lignende		123 660	93 064
Sum omløpsmidler		3 817 196	3 216 036
SUM EIENDELER		19 051 457	18 445 766

BALANSE - EGENKAPITAL OG GJELD

Egenkapital

Innskutt egenkapital

Selskapskapital	4/6	95 000	95 000
Beholdning av egne aksjer		0	0
Overkurs		0	0
Ikke registrert kapitalforhøyelse		0	0
Annen innskutt egenkapital	4	8 417 970	10 417 970
Sum innskutt egenkapital		8 512 970	10 512 970

Opptjent egenkapital

Fond		0	0
Avsatt utbytte		0	0
Annen egenkapital	4	7 857 544	5 076 362



Balanse

Beløp i: NOK	Note	2023	2022
Udekket tap		0	0
Sum opptjent egenkapital		7 857 544	5 076 362
Minoritetsinteresser		0	0
Sum egenkapital		16 370 514	15 589 332
Gjeld			
Langsiktig gjeld			
Pensjonsforpliktelser		0	0
Utsatt skatt		0	0
Andre avsetninger for forpliktelser		0	0
Sum avsetninger for forpliktelser		0	0
Annen langsiktig gjeld			
Konvertible lån		0	0
Obligasjonslån		0	0
Gjeld til kredittinstitusjoner		0	0
Langsiktig konserngjeld		0	0
Ansvarlig lånekapital		0	0
Øvrig langsiktig gjeld	7	675 000	620 000
Sum annen langsiktig gjeld		675 000	620 000
Sum langsiktig gjeld		675 000	620 000
Kortsiktig gjeld			
Konvertible lån		0	0
Sertifikatlån		0	0
Gjeld til kredittinstitusjoner(kortsiktig)		0	0
Leverandørgjeld		0	0
Betalbar skatt		0	0
Skyldig offentlige avgifter		0	0
Utbytte	4	2 000 000	2 200 000
Kortsiktig konserngjeld		0	0
Gjeld til ansatte og aksjonær	7	0	31 868
Annen kortsiktig gjeld		5 942	4 567
Sum kortsiktig gjeld		2 005 942	2 236 435
Sum gjeld		2 680 942	2 856 435



Balanse

Beløp i: NOK	Note	2023	2022
SUM EGENKAPITAL OG GJELD		19 051 456	18 445 767



Brønnøysundregistrene

ÅRSREGNSKAP FOR REGNSKAPSÅRET 2023 - GENERELL INFORMASJON

Journalnummer: 2024 572766

Enheten

Organisasjonsnummer: 819 062 552
Organisasjonsform: Aksjeselskap
Foretaksnavn: TILTA AS
Forretningsadresse: Trekullveien 3
1482 NITTEDAL

Regnskapsår

Årsregnskapets periode: 01.01.2023 - 31.12.2023

Konsern

Morselskap i konsern: Nei

Regnskapsregler

Regler for små foretak benyttet: Ja
Benyttet ved utarbeidelsen av
årsregnskapet til selskapet: Regnskapslovens alminnelige regler

Årsregnskapet fastsatt av kompetent organ

Bekreftet av representant for selskapet: Petter Nikolaisen
Dato for fastsettelse av årsregnskapet: 15.05.2024

Revisjon

Selskapet har besluttet at årsregnskapet
ikke skal revideres: Ja
Årsregnskapet er utarbeidet av ekstern
autorisert regnskapsfører: Ja
Ekstern autorisert regnskapsfører har i
løpet av regnskapsåret bistått ved den
løpende regnskapsføringen eller utført
andre tjenester for selskapet enn å
utarbeide årsregnskapet: Ja

Grunnlag for avgivelse

År 2023: Årsregnskap er elektronisk innlevert.
År 2022: Tall er hentet fra elektronisk innlevert årsregnskap fra 2023.

Det er ikke krav til at årsregnskapet m.v. som sendes til Regnskapsregisteret er undertegnet. Kontrollen på at dette er utført ligger hos revisor/enhetens øverste organ. Sikkerheten ivaretas ved at innsender har rolle/rettighet for innsending av årsregnskapet via Altinn, og ved at det bekreftes at årsregnskapet er fastsatt av kompetent organ.

Brønnøysundregistrene, 29.06.2024

Brønnøysundregistrene
Postadresse: Postboks 900, 8910 Brønnøysund
Telefon: 75 00 75 00
E-post: firmapost@brreg.no Internett: www.brreg.no
Organisasjonsnummer: 974 760 673



Organisasjonsnr: 819 062 552
TILTA AS

RESULTATREGNSKAP

Beløp i: NOK	Note	2023	2022
RESULTATREGNSKAP			
Inntekter			
Salgsinntekt		0	0
Annen driftsinntekt		0	0
Sum inntekter		0	0
Kostnader			
Endring i beholdning av varer under tilvirkning og ferdig tilvirkede varer		0	0
Endring i beholdning av egentilvirkede anleggsmidler		0	0
Varekostnad		0	0
Lønnskostnad	2	0	0
Avskrivning på varige driftsmidler og immaterielle eiendeler		0	0
Nedskrivning av varige driftsmidler og immaterielle eiendeler		0	0
Annen driftskostnad	1	24 697	22 043
Sum kostnader		24 697	22 043
Driftsresultat		-24 697	-22 043
Finansinntekter og finanskostnader			
Inntekt på investering i datterselskap og tilknyttet selskap		2 250 000	1 500 000
Inntekt på andre investeringer			
Renteinntekt fra foretak i samme konsern		0	0
Annen renteinntekt		3 666	1 138
Annen finansinntekt		172 740	235 070
Verdiøkning av finansielle instrumenter vurdert til virkelig verdi	2	401 282	0
Sum finansinntekter		2 827 688	1 736 208
Verdireduksjon av finansielle instrumenter vurdert til virkelig verdi	2	0	495 872
Nedskrivning av finansielle eiendeler		0	0
Rentekostnad til foretak i samme konsern		0	0



Annen rentekostnad		25 000	31 868
Annen finanskostnad		1 339	
Sum finanskostnader		26 339	527 740
Netto finans		2 801 349	1 208 468
Resultat før skattekostnad		2 776 652	1 186 425
Skattekostnad på ordinært resultat	3	-4 530	-8 978
Årsresultat		2 781 182	1 195 403
Minoritetsinteresser		0	0
Årsresultat etter minoritetsinteresser		2 781 182	1 195 403
Skatt på andre resultatelementer		0	0
Totalresultat		2 781 182	1 195 403
Overføringer og disponeringer			
Overf. fond for vurderingsforskjeller		0	0
Ordinært utbytte	4	2 000 000	2 200 000
Tilleggsutbytte		0	0
Ekstraordinært utbytte		0	0
Konsernbidrag		0	0
Avgitt konsernbidrag		0	0
Fondsemisjon		0	0
Udekket tap		0	0
Overføringer annen egenkapital	4	2 781 183	1 195 403
Overført fra annen innskutt kapital	4	-2 000 000	-2 200 000
Sum overføringer og disponeringer		2 781 183	1 195 403



Organisasjonsnr: 819 062 552
TILTA AS

BALANSE

Beløp i: NOK	Note	2023	2022
BALANSE - EIENDELER			
Anleggsmidler			
Immaterielle eiendeler			
Forskning og utvikling		0	0
Konsesjoner, patenter, lisenser, varemerker og lignende rettigheter		0	0
Utsatt skattefordel	3	13 509	8 978
Goodwill		0	0
Sum immaterielle eiendeler		13 509	8 978
Varige driftsmidler			
Tomter, bygninger og annen fast eiendom		0	0
Maskiner og anlegg		0	0
Skip, rigger, fly og lignende		0	0
Driftsløsøre, inventar, verktøy, kontormaskiner og lignende		0	0
Sum varige driftsmidler		0	0
Finansielle anleggsmidler			
Investering i datterselskap		0	0
Investering i annet foretak i samme konsern		0	0
Lån til foretak i samme konsern		0	0
Investeringer i tilknyttet selskap		0	0
Lån til tilknyttet selskap og felles kontrollert virksomhet		0	0
Investeringer i aksjer og andeler	5	15 220 752	15 220 752
Obligasjoner		0	0
Andre langsiktige fordringer		0	0
Sum finansielle anleggsmidler		15 220 752	15 220 752
Sum anleggsmidler		15 234 261	15 229 730
Omløpsmidler			
Varer			
Varer		0	0
Sum varer		0	0
Fordringer			



Kundefordringer		0	0
Andre kortsiktige fordringer	3	0	0
Konsernfordringer		0	0
Krav på innbetaling av selskapskapital		0	0
Sum fordringer		0	0

Investeringer

Aksjer og andeler i foretak i samme konsern		0	0
Markedsbaserte aksjer	2	3 693 536	3 122 972
Markedsbaserte obligasjoner		0	0
Andre markedsbaserte finansielle instrumenter		0	0
Andre finansielle instrumenter		0	0
Sum investeringer		3 693 536	3 122 972

Bankinnskudd, kontanter og lignende

Bankinnskudd, kontanter o. l.	2	123 660	93 064
Sum bankinnskudd, kontanter og lignende		123 660	93 064

Sum omløpsmidler 3 817 196 3 216 036

SUM EIENDELER 19 051 457 18 445 766

BALANSE - EGENKAPITAL OG GJELD

Egenkapital

Innskutt egenkapital

Selskapskapital	4/6	95 000	95 000
Beholdning av egne aksjer		0	0
Overkurs		0	0
Ikke registrert kapitalforhøyelse		0	0
Annen innskutt egenkapital	4	8 417 970	10 417 970
Sum innskutt egenkapital		8 512 970	10 512 970

Opptjent egenkapital

Fond		0	0
Avsatt utbytte		0	0
Annen egenkapital	4	7 857 544	5 076 362
Udekket tap		0	0
Sum opptjent egenkapital		7 857 544	5 076 362

Minoritetsinteresser 0 0

Sum egenkapital 16 370 514 15 589 332

Gjeld

Langsiktig gjeld

Pensjonsforpliktelser 0 0



Utsatt skatt		0	0
Andre avsetninger for forpliktelseser		0	0
Sum avsetninger for forpliktelseser		0	0
Annen langsiktig gjeld			
Konvertible lån		0	0
Obligasjonslån		0	0
Gjeld til kredittinstitusjoner		0	0
Langsiktig konserngjeld		0	0
Ansvarlig lånekapital		0	0
Øvrig langsiktig gjeld	7	675 000	620 000
Sum annen langsiktig gjeld		675 000	620 000
Sum langsiktig gjeld		675 000	620 000
Kortsiktig gjeld			
Konvertible lån		0	0
Sertifikatlån		0	0
Gjeld til kredittinstitusjoner(kortsiktig)		0	0
Leverandørgjeld		0	0
Betalbar skatt		0	0
Skyldig offentlige avgifter		0	0
Utbytte	4	2 000 000	2 200 000
Kortsiktig konserngjeld		0	0
Gjeld til ansatte og aksjonær	7	0	31 868
Annen kortsiktig gjeld		5 942	4 567
Sum kortsiktig gjeld		2 005 942	2 236 435
Sum gjeld		2 680 942	2 856 435
SUM EGENKAPITAL OG GJELD		19 051 456	18 445 767



Organisasjonsnr: 819 062 552
TILTA AS

NOTEOPPLYSNINGER - SELSKAP - alle poster oppgitt i hele tall

Note

1

Regnskapsprinsipper

Årsregnskapet er satt opp i samsvar med regnskapsloven og NRS 8 - God regnskapsskikk for små foretak. Valuta Pengeposter i utenlandsk valuta vurderes iht kursen ved regnskapsårets slutt. Driftsinntekter
Inntektsføring ved salg av varer skjer på leveringstidspunktet. Tjenester inntektsføres etter hvert som de leveres. Skatt Skattekostnaden i resultatregnskapet omfatter både periodens betalbare skatt og endring i utsatt skatt. Utsatt skatt er beregnet med Skattesats på grunnlag av de midlertidige forskjeller som eksisterer mellom regnskapsmessige og skattemessige verdier, samt ligningsmessig underskudd til fremføring ved utgangen av regnskapsåret. Skatteøkende og skattereduserende midlertidige forskjeller som reverserer eller kan reverseres i samme periode er utlignet og nettoført. Klassifisering og vurdering av balanseposter Anleggsmidler omfatter eiendeler bestemt til varig eie og bruk. Anleggsmidler er vurdert til anskaffelseskost. Varige driftsmidler balanseføres og avskrives over driftsmidlets økonomiske levetid. Avskrivningsperioden for fast eiendom anskaffet etter 2009 er dekomponert i en del som gjelder råbygget og en del som gjelder faste tekniske installasjoner. Varige driftsmidler nedskrives til gjenvinnbart beløp ved verdifall som forventes ikke å være forbigående. Gjenvinnbart beløp er det høyeste av netto salgsverdi og verdi i bruk. Verdi i bruk er nåverdi av fremtidige kontantstrømmer knyttet til eiendelen. Nedskrivningen reverseres når grunnlaget for nedskrivningen ikke lenger er til stede. Omløpsmidler og kortsiktig gjeld omfatter normalt poster som forfaller til betaling innen ett år etter balansedagen, samt poster som knytter seg til varekretsløpet. Omløpsmidler vurderes til laveste verdi av anskaffelseskost og antatt virkelig verdi. Aksjer i datterselskap
Investeringer i datterselskap er vurdert etter kostmetoden ettersom konsernet samlet ikke overstiger grensen for små foretak. Varer Varer er vurdert til det laveste av anskaffelseskost og netto salgsverdi. Fordringer Kundefordringer og andre fordringer oppføres til pålydende etter fradrag for avsetning til forventet tap. Avsetning til tap gjøres på grunnlag av en individuell vurdering av de enkelte fordringene. Pensjonsforpliktelser Pensjonsforpliktelser finansiert over driften er beregnet og balanseført under avsetning for forpliktelser. Pensjonsordninger finansiert via sikrede ordninger er ikke balanseført. Pensjonspremien anses i disse tilfeller som pensjonskostnad og klassifiseres sammen med lønnskostnader. Garanti Det er avsatt til forventede garantikostnader. Garantiavsetningen er i balansen oppført under annen kortsiktig gjeld.

Note

4

Er det usikkerhet om fortsatt drift?: Nei

Note

2



Antall årsverk i regnskapsåret
0.00

Sum _____ Beløp

Balanseført verdi 31.12. _____ Varige driftsmidler Immaterielle eiend.

Konsernregnskap

Virksomheten inngår i konsolideringen til morselskapets konsernregnsk.: Nei

Morselskapet sitt navn

Forretningskontor for morselskapet

Datterselskap er utelatt fra konsolideringen: Nei

Begrunnelse for at datterselskap er utelatt fra konsolideringen

Konsern, tilknyttet selskap m.v. - fordringer og gjeld

Fordringer

Samlet beløp - tilknyttet selskap _____ Årets _____ Fjorårets

Samlet beløp - foretak i samme konsern _____ Årets _____ Fjorårets

Samlet beløp - foretak i samme konsern _____ Årets _____ Fjorårets

Samlet beløp - felles kontrollert virksomhet _____ Årets _____ Fjorårets

Pantstillelse _____ Beløp

Note

Fordringer

Fordringer som forfaller senere enn ett år etter regnskapsårets slutt

Mer om fordringer

Note

Virkelig verdi og resultatført verdiendr. i perioden, finansielle instrumenter

Mer om finansielle instrumenter



Beskrivelse av finansielle derivater

Note

<u>Beholdning av egne aksjer</u>	<u>Antall</u>	<u>Pålydende</u>	<u>Andel av aksjek.</u>
		0.00	0.00%

Erverv

Endringer i beholdning av aksjer i løpet av regnskapsåret

<u>Andel av aksjekapital</u>	<u>Egne aksjer</u>	<u>I morselskap</u>
	0.00%	0.00%

Avhendelse

Endringer i beholdning av aksjer i løpet av regnskapsåret

<u>Andel av aksjekapital</u>	<u>Egne aksjer</u>	<u>I morselskap</u>
	0.00%	0.00%

Samvirkeforetak

Vedtaksbestemmelser/årsmøtevedtak/forslag til vedtak om medlemskapskonti

Mer om aksjer

Note

3

Lån og sikkerhetsstillelse til medlemmer

Er det gitt lån eller sikkerhetsstillelse til ledende personer: Nei

Opplysninger om:

Medlemmer av:

<u>Rentesats</u>	<u>Styret</u>	<u>Andre organ</u>
	0.00%	0.00%

Mer om lån og sikkerhetsstillelse



Tilta AS Årsrapport 2023

Resultat

Driftsinntekter og driftskostnader	Note	2023	2022
Annen driftsinntekt			
Sum driftsinntekter			
Annen driftskostnad	1	24 697	22 043
Sum driftskostnader		<u>24 697</u>	<u>22 043</u>
Driftsresultat		<u>-24 697</u>	<u>-22 043</u>
Finansinntekter og finanskostnader			
Inntekt på investering i tilknyttet selskap		2 250 000	1 500 000
Annen renteinntekt		3 666	1 138
Annen finansinntekt		574 022	235 070
Annen rentekostnad		25 000	31 868
Annen finanskostnad	2	1 339	495 872
Resultat av finansposter		<u>2 801 349</u>	<u>1 208 468</u>
Ordinært resultat før skattekostnad		<u>2 776 652</u>	<u>1 186 425</u>
Skattekostnad på ordinært resultat	3		
Endring i utsatt skatt	3	-4 530	-8 978
Årsresultat		<u>2 781 182</u>	<u>1 195 403</u>
Overføringer			
Avsatt til utbytte	4	2 000 000	2 200 000
Avsatt til annen egenkapital	4	2 781 182	1 195 403
Overføring fra annen innskutt kapital	4	-2 000 000	-2 200 000
Sum overføringer		<u>2 781 182</u>	<u>1 195 403</u>



Tilta AS Årsrapport 2023

Balanse

Eiendeler	Note	2023	2022
Anleggsmidler			
<i>Immaterielle eiendeler</i>			
Utsatt skatt	3	13 508	8 978
Sum immaterielle eiendeler		<u>13 508</u>	<u>8 978</u>
<i>Finansielle anleggsmidler</i>			
Aksjer o.l.	5	15 220 752	15 220 752
Sum finansielle anleggsmidler		<u>15 220 752</u>	<u>15 220 752</u>
Sum anleggsmidler		<u>15 234 260</u>	<u>15 229 730</u>
Omløpsmidler			
<i>Fordringer</i>			
Andre kortsiktige fordringer		0	0
Sum fordringer		<u>0</u>	<u>0</u>
<i>Investeringer</i>			
Markedsbaserte aksjer og fond	2	3 693 536	3 122 972
Bankinnskudd, kontanter o.l.	2	123 660	93 064
Sum investeringer		<u>3 817 196</u>	<u>3 216 036</u>
Sum omløpsmidler		<u>3 817 196</u>	<u>3 216 036</u>
Sum Eiendeler		<u>19 051 456</u>	<u>18 445 766</u>







Tilta AS Årsrapport 2023

Balanse

Egenkapital og gjeld	Note	2023	2022
Egenkapital			
<i>Innskutt egenkapital</i>			
Aksjekapital	4/6	95 000	95 000
Annen innskutt kapital	4	8 417 970	10 417 970
Sum innskutt egenkapital		8 512 970	10 512 970
<i>Opptjent egenkapital</i>			
Annen egenkapital	4	7 857 544	5 076 362
Sum opptjent egenkapital		7 857 544	5 076 362
Sum egenkapital		16 370 514	15 589 332
Gjeld			
<i>Annen langsiktig gjeld</i>			
Øvrig langsiktig gjeld	7	675 000	620 000
Sum annen langsiktig gjeld		675 000	620 000
<i>Annen kortsiktig gjeld</i>			
Avsatt utbytte	4	2 000 000	2 200 000
Gjeld til ansatte og aksjonær	7	0	31 868
Påløpte kostnader		5 942	4 567
Sum annen kortsiktig gjeld		2 005 942	2 236 435
Sum gjeld		2 680 942	2 856 435
Sum egenkapital og gjeld		19 051 456	18 445 766

Nittedal, 15. mai 2024

Styret i Tilta AS

 Petter Nikolaisen styreleder	 Kristian Nikolaisen styremedlem	 Ivar Nikolaisen styremedlem	 Unni Nikolaisen styremedlem
--	---	--	---



Tilta AS Årsrapport 2023

Noter

Regnskapsprinsipper

Årsregnskapet er satt opp i samsvar med regnskapsloven og god regnskapsskikk for små foretak.

Finansposter

Finansielle anleggsmidler

Finansielle anleggsmidler er bokført til kostpris. Kostpris er redusert med tilbakebetaling av innbetalt kapital i årene 2019 og 2020.

Finansielle omløpsmidler

Finansielle instrumenter (omløpsmidler) er vurdert etter hovedregelen om virkelig verdi i regnskapsloven § 5-8 (markedsverdi prinsippet).

- Annen renteinntekt: renteinntekter av bankinnskudd.
- Annen finansinntekt: mottatt aksjeutbytte, gevinst ved salg av markedsbaserte aksjer/fond samt verdiendringer pr. 31/12 2023.
- Annen finanskostnad: tap ved avgang markedsbaserte aksjer/fond samt verdiendringer pr. 31/12 2023.

Skatt

Skattekostnaden i resultatregnskapet omfatter både periodens betalbare skatt og endring i utsatt skatt. Utsatt skatt beregnes med 22 % på grunnlag av de midlertidige forskjeller som eksisterer mellom regnskapsmessige og skattemessige verdier, samt eventuelt ligningsmessig underskudd til fremføring ved utgangen av regnskapsåret. Skatteøkende og skattereduserende midlertidige forskjeller som reverserer eller kan reversere i samme periode er utlignet og nettoført.

Note 1 Lønnskostnader, antall ansatte, godtgjørelser, lån til ansatte mm

Antall ansatte

Selskapet har ikke ansatte.

Obligatorisk tjenestepensjon (OTP)

Selskapet har ikke ansatte og det har ikke vært nødvendig å tegne lovpålagt tjenestepensjonsordning etter lov om obligatorisk tjenestepensjon.

Ledende personer

Det er ikke utbetalt ytelser til ledende personer i 2023. Det er ikke gitt lån/sikkerhetsstillelse til daglig leder, styrets leder eller andre nærstående parter.

Revisor

Selskapet har ikke revisor.

**Tilta AS** Årsrapport 2023**Note 2 Omløpsmidler****2.1 Markedsbaserte aksjer og fond**

Kategori	Anskaffelse kostnad	Virkelig verdi	Årets resultatførte verdiendring
Aksjer	1 582 191	1 457 378	116 956
Aksjefond	1 766 254	2 144 170	283 627
Rentefond	91 288	91 988	699
Sum	3 439 733	3 693 536	401 282

2.2 Bankinnskudd

	2022	2021
Bundne midler	0	0

Note 3 Skatt

<i>Årets skattekostnad</i>	2023	2022
Resultatført skatt på ordinært resultat:		
Betalbar skatt	0	0
Endring i utsatt skattefordel	-4 530	-8 978
Skattekostnad ordinært resultat	-4 530	-8 978
<i>Skattepliktig inntekt:</i>		
Ordinært resultat etter skatt	2 781 182	1 195 403
Anvendt fremførbart underskudd		
Permanente forskjeller	-2 801 774	-1 236 214
Grunnlag beregning skatt	-20 592	-40 811
<i>Betalbar skatt i balansen:</i>		
Betalbar skatt på årets resultat	0	0
Sum betalbar skatt i balansen	0	0

Note 4 Egenkapital

	Aksjekapital	Annen innsk. Kapital	Annen Egenkapital	Sum Egenkapital
Egenkapital 01/01 2023	95 000	10 417 970	5 076 362	15 589 332
Årets resultat			2 781 182	2 781 182
Utbytte 2023		-2 000 000		-2 000 000
Egenkapital 31/12 2023	95 000	8 417 970	7 857 544	16 370 514

Note 5 Finansielle anleggsmidler**Aksjer o.l.**

Selskap	Eierandel	Balanse ført verdi
Sørli & Nikolaisen Eiendom AS	50 %	15 220 752



Tilta AS Årsrapport 2023

Note 6 Antall aksjer, aksjeeiere m.v

<i>Aksjekapital</i>	<i>Antall aksjer</i>	<i>Pålydende</i>	<i>Balanseført</i>
Ordinære aksjer 31/12	1 000	95	95 000

<i>Aksjonær:</i>	<i>Antall aksjer</i>	<i>Eierandel</i>
Petter Nikolaisen, Styreleder	1 000	100 %

Selskapet har en aksjeklasse og alle aksjer har lik stemmerett.

Note 7 Fordringer, gjeld, pantstillelser og garantier m.v

<i>Langsiktig gjeld</i>	<i>2023</i>	<i>2022</i>
Øvrig langsiktig gjeld til aksjonær	675 000	620 000
Sum langsiktig gjeld	675 000	620 000

<i>Kortsiktig gjeld</i>	<i>2023</i>	<i>2022</i>
Avsatt utbytte	2 000 000	2 200 000
Betalbar skatt	0	0
Kortsiktig gjeld til aksjonær	0	31 868
Påløpte kostnader (gebyrer til S&P)	5 942	4 567
Sum kortsiktig gjeld	2 005 942	2 236 435

Gjelden er sikret med pant i selskapets aksjer. I henhold til låneavtale er det beregnet renter for 2023. Rentesatsen følger skjermingsrenten for lån fra aksjonær til selskap.