



ÅRSREGNSKAPET FOR REGNSKAPSÅRET 2024 - GENERELL INFORMASJON

Enheten

Organisasjonsnummer: 962 351 409
Organisasjonsform: Interkommunalt selskap
Foretaksnavn: VESTFOLD VANN IKS
Forretningsadresse: Hedrumveien 127
3270 LARVIK

Regnskapsår

Årsregnskapets periode: 01.01.2024 - 31.12.2024

Konsern

Morselskap i konsern: Nei

Regnskapsregler

Regler for små foretak benyttet: Ja
Benyttet ved utarbeidelsen av årsregnskapet til selskapet: Regnskapslovens alminnelige regler

Årsregnskapet fastsatt av kompetent organ

Bekreftet av representant for selskapet: Tanja Breyholtz
Dato for fastsettelse av årsregnskapet: 14.03.2025

Grunnlag for avgivelse

År 2024: Årsregnskapet er elektronisk innlevert
År 2023: Tall er hentet fra elektronisk innlevert årsregnskap fra 2024

Det er ikke krav til at årsregnskapet m.v. som sendes til Regnskapsregisteret er undertegnet. Kontrollen på at dette er utført ligger hos revisor/enhetens øverste organ. Sikkerheten ivaretas ved at innsender har rolle/rettighet for innsending av årsregnskapet via Altinn, og ved at det bekreftes at årsregnskapet er fastsatt av kompetent organ.

Brønnøysundregistrene, 02.07.2025



Resultatregnskap

Beløp i: NOK	Note	2024	2023
RESULTATREGNSKAP			
Inntekter			
Salg av vann	1, 2, 3	153 136 249	146 186 716
Annen driftsinntekt	2	1 449 166	353 501
Sum inntekter		154 585 415	146 540 218
Kostnader			
Direkte kostnad	4, 5	19 413 981	23 443 528
Lønnskostnad	6, 7, 8	37 278 363	33 550 227
Avskrivninger	9, 10, 11	40 586 494	35 851 516
Annen driftskostnad	3, 4, 12	20 879 955	21 589 895
Aktivert lønnskostnad prosjekt	9, 13	-4 322 172	-3 213 339
Sum kostnader		113 836 622	111 221 828
Driftsresultat		40 748 793	35 318 390
Finansinntekter og finanskostnader			
Annen renteinntekt		2 461 887	1 114 087
Sum finansinntekter		2 461 887	1 114 087
Annen rentekostnad	3	56 595 403	46 074 451
Annen finanskostnad		0	1 258
Sum finanskostnader		56 595 403	46 075 709
Netto finans		-54 133 516	-44 961 623
Resultat før skattekostnad		-13 384 723	-9 643 233
Årsresultat		-13 384 723	-9 643 233
Overføringer og disponeringer			
Annen egenkapital	14	-13 384 723	-9 643 233
Sum overføringer og disponeringer		-13 384 723	-9 643 233



Balanse

Beløp i: NOK	Note	2024	2023
BALANSE - EIENDELER			
Anleggsmidler			
Immaterielle eiendeler			
Sum immaterielle eiendeler		0	0
Varige driftsmidler			
Anleggsmidler (vannledninger mm)	9, 11, 15	1 097 517 220	984 952 014
Tomter		682 357	682 357
Anlegg under utførelse	13	73 363 400	142 719 467
Driftsløsøre, inventar, verktøy og maskiner	10, 15	14 834 156	18 029 517
Sum varige driftsmidler		1 186 397 134	1 146 383 356
Finansielle anleggsmidler			
Obligasjoner	8, 15, 16	2 212 767	2 079 612
Sum finansielle anleggsmidler		2 212 767	2 079 612
Sum anleggsmidler		1 188 609 901	1 148 462 968
Omløpsmidler			
Varer			
Varebeholdning kjemikalier	5	571 692	627 461
Sum varer		571 692	627 461
Fordringer			
Kundefordringer	17	3 893 273	2 023 583
Andre kortsiktige fordringer	18	2 687 866	1 273 835
Sum fordringer		6 581 139	3 297 418
Investeringer			
Sum investeringer		0	0
Bankinnskudd, kontanter og lignende			
Bankinnskudd, kontanter og lignende	19	33 786 526	52 923 032
Sum bankinnskudd, kontanter og lignende		33 786 526	52 923 032



Balanse

Beløp i: NOK	Note	2024	2023
Sum omløpsmidler		40 939 357	56 847 911
SUM EIENDELER		1 229 549 258	1 205 310 879
BALANSE - EGENKAPITAL OG GJELD			
Egenkapital			
Innskutt egenkapital			
Sum innskutt egenkapital		0	0
Opptjent egenkapital			
Annen opptjent egenkapital	14, 20	15 128 545	28 513 267
Sum opptjent egenkapital		15 128 545	28 513 267
Sum egenkapital		15 128 545	28 513 267
Gjeld			
Langsiktig gjeld			
Sum avsetninger for forpliktelser		0	0
Annen langsiktig gjeld			
Konvertible lån	9, 11	118 287 802	124 902 034
Obligasjonslån	15, 21	1 042 117 840	1 000 202 140
Gjeld til kredittinstitusjoner	8	3 533 443	3 567 623
Sum annen langsiktig gjeld		1 163 939 085	1 128 671 797
Sum langsiktig gjeld		1 163 939 085	1 128 671 797
Kortsiktig gjeld			
Leverandørgjeld		22 166 106	9 409 858
Skyldige offentlige avgifter	19	3 170 966	4 308 654
Annen kortsiktig gjeld	1, 2, 22	25 144 556	34 407 301
Sum kortsiktig gjeld		50 481 628	48 125 814
Sum gjeld		1 214 420 713	1 176 797 611



Balanse

Beløp i: NOK	Note	2024	2023
SUM EGENKAPITAL OG GJELD		1 229 549 258	1 205 310 878



Brønnøysundregistrene

ÅRSREGNSKAP FOR REGNSKAPSÅRET 2024 - GENERELL INFORMASJON

Journalnummer: 2025 599735

Enheten

Organisasjonsnummer: 962 351 409
Organisasjonsform: Interkommunalt selskap
Foretaksnavn: VESTFOLD VANN IKS
Forretningsadresse: Hedrumveien 127
3270 LARVIK

Regnskapsår

Årsregnskapets periode: 01.01.2024 - 31.12.2024

Konsern

Morselskap i konsern: Nei

Regnskapsregler

Regler for små foretak benyttet: Ja
Benyttet ved utarbeidelsen av
årsregnskapet til selskapet: Regnskapslovens alminnelige regler

Årsregnskapet fastsatt av kompetent organ

Bekreftet av representant for selskapet: Tanja Breyholtz
Dato for fastsettelse av årsregnskapet: 14.03.2025

Grunnlag for avgivelse

År 2024: Årsregnskap er elektronisk innlevert.
År 2023: Tall er hentet fra elektronisk innlevert årsregnskap fra 2024.

Det er ikke krav til at årsregnskapet m.v. som sendes til Regnskapsregisteret er undertegnet. Kontrollen på at dette er utført ligger hos revisor/enhetens øverste organ. Sikkerheten ivaretas ved at innsender har rolle/rettighet for innsending av årsregnskapet via Altinn, og ved at det bekreftes at årsregnskapet er fastsatt av kompetent organ.

Brønnøysundregistrene, 01.07.2025



Organisasjonsnr: 962 351 409
VESTFOLD VANN IKS

RESULTATREGNSKAP

Beløp i: NOK	Note	2024	2023
RESULTATREGNSKAP			
Inntekter			
Salg av vann	1, 2, 3	153 136 249	146 186 716
Annen driftsinntekt	2	1 449 166	353 501
Sum inntekter		154 585 415	146 540 218
Kostnader			
Direkte kostnad	4, 5	19 413 981	23 443 528
Lønnskostnad	6, 7, 8	37 278 363	33 550 227
Avskrivninger	9, 10, 11	40 586 494	35 851 516
Annen driftskostnad	3, 4, 12	20 879 955	21 589 895
Aktivert lønnskostnad prosjekt	9, 13	-4 322 172	-3 213 339
Sum kostnader		113 836 622	111 221 828
Driftsresultat		40 748 793	35 318 390
Finansinntekter og finanskostnader			
Annen renteinntekt		2 461 887	1 114 087
Sum finansinntekter		2 461 887	1 114 087
Annen rentekostnad	3	56 595 403	46 074 451
Annen finanskostnad		0	1 258
Sum finanskostnader		56 595 403	46 075 709
Netto finans		-54 133 516	-44 961 623
Resultat før skattekostnad		-13 384 723	-9 643 233
Årsresultat		-13 384 723	-9 643 233
Overføringer og disponeringer			
Annen egenkapital	14	-13 384 723	-9 643 233
Sum overføringer og disponeringer		-13 384 723	-9 643 233



Organisasjonsnr: 962 351 409
VESTFOLD VANN IKS

BALANSE

Beløp i: NOK	Note	2024	2023
BALANSE - EIENDELER			
Anleggsmidler			
Immaterielle eiendeler			
Sum immaterielle eiendeler		0	0
Varige driftsmidler			
Anleggsmidler			
(vannledninger mm)	9, 11, 15	1 097 517 220	984 952 014
Tomter		682 357	682 357
Anlegg under utførelse	13	73 363 400	142 719 467
Driftsløsøre, inventar, verktøy og maskiner	10, 15	14 834 156	18 029 517
Sum varige driftsmidler		1 186 397 134	1 146 383 356
Finansielle anleggsmidler			
Obligasjoner	8, 15, 16	2 212 767	2 079 612
Sum finansielle anleggsmidler		2 212 767	2 079 612
Sum anleggsmidler		1 188 609 901	1 148 462 968
Omløpsmidler			
Varer			
Varebeholdning kjemikalier	5	571 692	627 461
Sum varer		571 692	627 461
Fordringer			
Kundefordringer	17	3 893 273	2 023 583
Andre kortsiktige fordringer	18	2 687 866	1 273 835
Sum fordringer		6 581 139	3 297 418
Investeringer			
Sum investeringer		0	0
Bankinnskudd, kontanter og lignende			
Bankinnskudd, kontanter og lignende	19	33 786 526	52 923 032
Sum bankinnskudd, kontanter og lignende		33 786 526	52 923 032
Sum omløpsmidler		40 939 357	56 847 911
SUM EIENDELER		1 229 549 258	1 205 310 879

BALANSE - EGENKAPITAL OG GJELD



Egenkapital			
Innskutt egenkapital			
Sum innskutt egenkapital		0	0
Opptjent egenkapital			
Annen opptjent egenkapital	14, 20	15 128 545	28 513 267
Sum opptjent egenkapital		15 128 545	28 513 267
Sum egenkapital		15 128 545	28 513 267
Gjeld			
Langsiktig gjeld			
Sum avsetninger for forpliktelses			
Sum avsetninger for forpliktelses		0	0
Annen langsiktig gjeld			
Konvertible lån	9, 11	118 287 802	124 902 034
Obligasjonslån	15, 21	1 042 117 840	1 000 202 140
Gjeld til kredittinstitusjoner	8	3 533 443	3 567 623
Sum annen langsiktig gjeld		1 163 939 085	1 128 671 797
Sum langsiktig gjeld		1 163 939 085	1 128 671 797
Kortsiktig gjeld			
Leverandørgjeld			
Leverandørgjeld		22 166 106	9 409 858
Skyldige offentlige avgifter			
Skyldige offentlige avgifter	19	3 170 966	4 308 654
Annen kortsiktig gjeld	1, 2, 22	25 144 556	34 407 301
Sum kortsiktig gjeld		50 481 628	48 125 814
Sum gjeld		1 214 420 713	1 176 797 611
SUM EGENKAPITAL OG GJELD		1 229 549 258	1 205 310 878



Organisasjonsnr: 962 351 409
VESTFOLD VANN IKS

NOTEOPPLYSNINGER - SELSKAP - alle poster oppgitt i hele tall

Note

Regnskapsprinsipper

Årsregnskapet er satt opp i samsvar med regnskapsloven og god regnskapsskikk. Selskapet har ikke endret regnskapsprinsipp fra 2023 til 2024. Driftsinntekter og kostnader Inntektsføring skjer etter opptjeningsprinsippet som normalt vil være leveringstidspunktet for varer og tjenester. Grunnlaget for inntektene er selvkostberegningen etter Veileder til Selvkostforskriften H-2465 utgitt av kommunal- og moderniseringsdepartementet. Kostnader medtas etter sammenstillingsprinsippet, dvs. at kostnader medtas i samme periode som tilhørende inntekter inntektsføres. Klassifisering og vurdering av balanseposter Omløpsmidler og kortsiktig gjeld omfatter normalt poster som forfaller til betaling innen et år etter balansedagen, samt poster som knytter seg til varekretsløpet. Øvrige poster er klassifisert som anleggsmiddel/langsiktig gjeld. Omløpsmidler vurderes til laveste av anskaffelseskost og virkelig verdi. Kortsiktig gjeld balanseføres til nominelt mottatt beløp på etableringstidspunktet. Anleggsmidler vurderes til anskaffelseskost, men nedskrives til virkelig verdi når verdifallet forventes ikke å være forbigående. Langsiktig gjeld balanseføres til nominelt mottatt beløp på etableringstidspunktet. Fordringer Kundefordringer og andre fordringer er oppført i balansen til pålydende. Beholdninger Beholdninger er kjemikalier til bruk i selskapets virksomhet og er bokført til laveste av anskaffelseskost og virkelig verdi. Det foretas nedskrivning for påregnelig ukurans ved behov. Varige driftsmidler Varige driftsmidler balanseføres og avskrives over driftsmiddelets forventede økonomiske levetid. Direkte vedlikehold av driftsmidler kostnadsføres løpende under driftskostnader, mens påkostninger eller forbedringer tillegges driftsmiddelets kostpris og avskrives i takt med driftsmiddelet. Dersom gjenvinnbart beløp av driftsmiddelet er lavere enn balanseført verdi foretas nedskrivning til gjenvinnbart beløp. Gjenvinnbart beløp er det høyeste av netto salgsverdi i bruk. Verdi i bruk er nåverdien av de fremtidige kontantstrømmene som eiendelen vil generere. Prosjekter under arbeid belastes med byggelånsrenter. Pensjoner Selskapet har kollektiv pensjonsordning for sine ansatte i henhold til kommunal tariffavtale. Pensjonsforpliktelsene er finansiert gjennom et forsikringsselskap (KLP forsikring). Selskapets pensjonsordning er en ytelsesplan. Ved beregning benyttes lineær opptjeningsprofil basert på forventet sluttlønn. Beregningen er basert på en rekke forutsetninger, herunder diskonteringsrente, fremtidig regulering av lønn, pensjoner og ytelser fra folketrygden, fremtidig avkastning på pensjonsmidler samt aktuarmessige forutsetninger om dødelighet og frivillig avgang. Pensjonsmidler er vurdert til virkelig verdi og fratrukket netto pensjonsforpliktelser i balansen. Planendringen amortiseres over forventet gjenværende opptjeningstid. Det samme gjelder estimat avvik/- endringer i den grad de akkumulert overstiger 10% av den største av pensjonsforpliktelsene og pensjonsmidlene (korridor). Egenkapitalinnskudd i KLP er balanseført. Det eksisterer også en usikret pensjonsordning for tidligere daglig leder og nåværende daglig leder som finansieres over drift. Forpliktelsen beregnes og balanseføres. Skatt Selskapet er ikke skattepliktig. Kontantstrømoppstilling Kontantstrømoppstillingen er utarbeidet etter den indirekte metode. Kontanter og kontant ekvivalenter omfatter kontanter, bankinnskudd og andre kortsiktige likvide plasseringer.

Note



Antall årsverk i regnskapsåret
33.30

Note
6

Spesifisering av resultatregnskapet

Lønnskostnader

<u>Lønn</u>	<u>Årets</u>	<u>Fjorårets</u>
	28868935.00	25654070.00
<u>Folketrygdavgift</u>	<u>Årets</u>	<u>Fjorårets</u>
	4890401.00	4690516.00
<u>Pensjonskostnader</u>	<u>Årets</u>	<u>Fjorårets</u>
	3183962.00	3019958.00
<u>Andre ytelser</u>	<u>Årets</u>	<u>Fjorårets</u>
	335065.00	185683.00
<u>Sum lønnskostnader</u>	<u>Årets</u>	<u>Fjorårets</u>
	37278363.00	33550227.00

Mer om årsverk og lønn

Antall ansatte var 34 ved årets slutt

Note

Ekstraordinære inntekter og kostnader

<u>Sum</u>	<u>Beløp</u>
<u>Balanseført verdi 31.12.</u>	<u>Varige driftsmidler Immaterielle eiend.</u>

Konsernregnskap

Morselskapet sitt navn

Forretningskontor for morselskapet

Begrunnelse for at datterselskap er utelatt fra konsolideringen

<u>Samlet beløp - tilknyttet selskap</u>	<u>Årets</u>	<u>Fjorårets</u>
<u>Samlet beløp - foretak i samme konsern</u>	<u>Årets</u>	<u>Fjorårets</u>



Årsregnskap for 2024

VESTFOLD VANN IKS

Org.nr. 962 351 409

Innhold

Resultatregnskap

Balanse

Noter

Revisjonsberetning

Utarbeidet av Azets Insight AS





VESTFOLD VANN IKS
962 351 409

Resultatregnskap

	Note	2024	2023
Driftsinntekter			
Salg av vann	1, 2, 3	153 136 249	146 186 716
Annen driftsinntekt	2	1 449 166	353 501
Sum driftsinntekter		154 585 415	146 540 218
Driftskostnader			
Direkte kostnad	4, 5	19 413 981	23 443 528
Lønnskostnad	6, 7, 8	37 278 363	33 550 227
Avskrivninger	9, 10, 11	40 586 494	35 851 516
Annen driftskostnad	3, 4, 12	20 879 955	21 589 895
Aktivert lønnskostnad prosjekt	9, 13	-4 322 172	-3 213 339
Sum driftskostnader		113 836 622	111 221 828
Driftsresultat		40 748 793	35 318 390
Finansinntekter			
Renteinntekt		2 461 887	1 114 087
Sum finansinntekter		2 461 887	1 114 087
Finanskostnader			
Rentekostnad	3, 6	56 595 403	46 074 451
Annen finanskostnad		0	1 258
Sum finanskostnader		56 595 403	46 075 709
Netto finans		-54 133 516	-44 961 623
Arsresultat		-13 384 723	-9 643 233
Overføringer			
Annen egenkapital	14	-13 384 723	-9 643 233
Sum overføringer		-13 384 723	-9 643 233



VESTFOLD VANN IKS
962 351 409

Balanse

	Note	31.12.2024	31.12.2023
EIENDELER			
Anleggsmidler			
Varige driftsmidler			
Anleggsmidler (vannledninger mm)	9, 11, 15	1 097 517 220	984 952 014
Tomter		682 357	682 357
Anlegg under utførelse	13	73 363 400	142 719 467
Driftsløsøre, inventar, verktøy og maskiner	10, 15	14 834 156	18 029 517
Sum varige driftsmidler		1 186 397 134	1 146 383 356
Finansielle anleggsmidler			
Eierandel EVIKS	16	255 000	255 000
Egenkapitalinnskudd KLP	8, 15	1 957 767	1 824 612
Sum finansielle anleggsmidler		2 212 767	2 079 612
Sum anleggsmidler		1 188 609 901	1 148 462 968
Omløpsmidler			
Varer			
Varebeholdning kjemikalier	5	571 692	627 461
Sum varer		571 692	627 461
Fordringer			
Kundefordringer	17	3 893 273	2 023 583
Andre kortsiktige fordringer	18	2 687 866	1 273 835
Sum fordringer		6 581 139	3 297 418
Bankinnskudd, kontanter og lignende			
Bankinnskudd, kontanter og lignende	19	33 786 526	52 923 032
Sum bankinnskudd, kontanter og lignende		33 786 526	52 923 032
Sum omløpsmidler		40 939 357	56 847 911
SUM EIENDELER		1 229 549 258	1 205 310 878




VESTFOLD VANN IKS
962 351 409

Balanse

	Note	31.12.2024	31.12.2023
EGENKAPITAL OG GJELD			
Egenkapital			
Opptjent egenkapital			
Annen opptjent egenkapital	14, 20	15 128 545	28 513 267
Sum opptjent egenkapital		15 128 545	28 513 267
Sum egenkapital		15 128 545	28 513 267
Gjeld			
Annen langsiktig gjeld			
Investeringstilskudd	9, 11	118 287 802	124 902 034
Gjeld til Kommunalbanken	15, 21	1 042 117 840	1 000 202 140
Pensjonsforpliktelser	8	3 533 443	3 567 623
Sum annen langsiktig gjeld		1 163 939 085	1 128 671 797
Kortsiktig gjeld			
Leverandørgjeld		22 166 106	9 409 858
Skyldige offentlige avgifter	19	3 170 966	4 308 654
Annen kortsiktig gjeld	2, 22	25 144 556	34 407 301
Sum kortsiktig gjeld		50 481 628	48 125 814
Sum gjeld		1 214 420 713	1 176 797 611
SUM EGENKAPITAL OG GJELD		1 229 549 258	1 205 310 878

LARVIK, 14.03.2025


Vidar Wang Ullenrød
styrets leder


Erlend Buøen
nestleder


Olav Bjørnli
styremedlem


Line Byberg Høienholm
styremedlem


Ellen Kristine Grøn
styremedlem


Trond Charles Westby
styremedlem


Tanja Breyholtz
daglig leder



VESTFOLD VANN IKS
962 351 409

Noter

Regnskapsprinsipper

Årsregnskapet er satt opp i samsvar med regnskapsloven og god regnskapsskikk. Selskapet har ikke endret regnskapsprinsipp fra 2023 til 2024.

Driftsinntekter og kostnader

Inntektsføring skjer etter opptjeningsprinsippet som normalt vil være leveringstidspunktet for varer og tjenester. Grunnlaget for inntektene er selvkostberegningen etter Veileder til Selvkostforskriften H-2465 utgitt av kommunal- og moderniseringsdepartementet. Kostnader medtas etter sammenstillingsprinsippet, dvs. at kostnader medtas i samme periode som tilhørende inntekter inntektsføres.

Klassifisering og vurdering av balanseposter

Omløpsmidler og kortsiktig gjeld omfatter normalt poster som forfaller til betaling innen et år etter balansedagen, samt poster som knytter seg til varekretsløpet. Øvrige poster er klassifisert som anleggsmiddel/langsiktig gjeld. Omløpsmidler vurderes til laveste av anskaffelseskost og virkelig verdi. Kortsiktig gjeld balanseføres til nominelt mottatt beløp på etableringstidspunktet. Anleggsmidler vurderes til anskaffelseskost, men nedskrives til virkelig verdi når verdifallet forventes ikke å være forbigående. Langsiktig gjeld balanseføres til nominelt mottatt beløp på etableringstidspunktet.

Fordringer

Kundefordringer og andre fordringer er oppført i balansen til pålydende.

Beholdninger

Beholdninger er kjemikalier til bruk i selskapets virksomhet og er bokført til laveste av anskaffelseskost og virkelig verdi. Det foretas nedskrivning for påregnelig ukurans ved behov.

Varige driftsmidler

Varige driftsmidler balanseføres og avskrives over driftsmiddelets forventede økonomiske levetid. Direkte vedlikehold av driftsmidler kostnadsføres løpende under driftskostnader, mens påkostninger eller forbedringer tillegges driftsmiddelets kostpris og avskrives i takt med driftsmiddelet. Dersom gjenvinnbart beløp av driftsmiddelet er lavere enn balanseført verdi foretas nedskrivning til gjenvinnbart beløp. Gjenvinnbart beløp er det høyeste av netto salgsverdi i bruk. Verdi i bruk er nåverdien av de fremtidige kontantstrømmene som eiendelen vil generere. Prosjekter under arbeid belastes med byggelånsrenter.

Pensjoner

Selskapet har kollektiv pensjonsordning for sine ansatte i henhold til kommunal tariffavtale. Pensjonsforpliktelsene er finansiert gjennom et forsikringsselskap (KLP forsikring).

Selskapets pensjonsordning er en ytelsesplan. Ved beregning benyttes lineær opptjeningsprofil basert på forventet sluttlønn. Beregningen er basert på en rekke forutsetninger, herunder diskonteringsrente, fremtidig regulering av lønn, pensjoner og ytelser fra folketrygden, fremtidig avkastning på pensjonsmidler samt aktuarmessige forutsetninger om dødelighet og frivillig avgang. Pensjonsmidler er vurdert til virkelig verdi og fratrukket netto pensjonsforpliktelse i balansen. Planendringen amortiseres over forventet gjenværende opptjeningstid. Det samme gjelder estimat avvik/- endringer i den grad de akkumulert overstiger 10% av den største av pensjonsforpliktelsene og pensjonsmidlene (korridor). Egenkapitalinnskudd i KLP er balanseført.

Det eksisterer også en usikret pensjonsordning for tidligere daglig leder og nåværende daglig leder som finansieres over drift. Forpliktelsen beregnes og balanseføres.

Skatt

Selskapet er ikke skattepliktig.

Kontantstrømpstilling

Kontantstrømpstillingen er utarbeidet etter den indirekte metode. Kontanter og kontantekvivalenter omfatter kontanter, bankinnskudd og andre kortsiktige likvide plasseringer.



VESTFOLD VANN IKS

962 351 409

Note 1 - Salg av vann

	Andel	A'konto fakturert	Salg vann m3	Selvkost 2024	Tilbakebetales
Holmestrand	8,7 %	13 943 156	1 769 436	12 837 649	1 105 507
Horten	10,7 %	17 264 332	2 190 905	15 895 499	1 368 833
Tønsberg/Re	29,6 %	47 465 487	6 029 974	43 748 793	3 716 694
Færder	14,7 %	23 553 918	2 989 076	21 686 406	1 867 512
Sandefjord	36,4%	58 423 250	7 414 118	53 791 063	4 632 187
Sum	100,0 %	160 650 143	20 393 509	147 959 410	12 690 733

Note 2 - Selvkostberegning jfr H-2465

"Retningslinjer for beregning av selvkost for kommunale betalingstjenester"

Selvkostberegning 2024	Vestfold Vann	SSA	Vestfold Vann IKS
Øvrige inntekter	-1 449 166		
Sum andre inntekter	-1 449 166		-1 449 166
Personalkostnader	37 278 363		
Direkte kostnader	19 413 981		
Andre driftskostnader	20 879 956		
Arbeid i egenregi	-4 322 172		
Sum driftskostnader	73 250 128		73 250 128
Brutto avskrivninger anleggsmidler	38 295 776	3 222 596	
Avskrivninger øvrige driftsmidler	5 682 354		
Tilbakeføring av investeringstilskudd	-6 614 232		
Sum avskrivninger	37 363 898	3 222 596	40 586 494
Rentekostnad investert kapital - selvkostrente	42 684 499	3 353 674	
Tilbakeføring av investeringstilskudd - selvkostrente	-5 289 379		
Sum renter	37 395 120	3 353 674	40 748 794
Sum Selvkost	146 559 980	6 576 270	153 136 250
Vestfold Vanns andel av SSÅ selvkost	1 399 430	-1 399 430	
Innbetalt fra kommunene	160 650 143	5 395 324	166 045 467
For mye/lite innkrevet fra kommunene i 2024	-12 690 733	-218 484	-12 909 217

Ved beregning av vanngebyret er 4,35% selvkostrente benyttet for 2024. (Gjennomsnittlig 5 årlig swap rente for regnskapsåret tillagt 0,5%). Vannledning Svinevoll - Skotås - Åsgårdstrand (SSÅ) er et spleiselagsprosjekt mellom Horten, Tønsberg og Vestfold Vann IKS. Årlig kostnad for SSÅ-anlegget beregnes isolert i henhold til selvkostregelverket og fordeles mellom Horten, Tønsberg og Vestfold Vann i henhold til omforent kostnadsfordeling. For mye innkrevet forskudd fra kommunene for vanngebyr for 2024 foreslås av styret krediteres eierkommunene i sin helhet i 2025. For mye innkrevet forskudd fra kommunene for vanngebyr fra SSÅ blir kreditert i 2025 i henhold til avtalt fordeling.



VESTFOLD VANN IKS
962 351 409

Note 3 - Oversikt over budsjett 2024 sammenholdt med regnskapstall 2024 jfr forskrift om årsbudsjett og årsberetning for interkommunale selskaper jfr § 3

Budsjett	Faktisk 2024	Budsjett 2024	Differanse
Vannleveranse	20 390 000	22 00 0000	-1 610 000

Budsjettposter	Regnskap 2024	Budsjett 2024	Differanse
Vanngebyr	147 959 410	173 337 740	-25 378 330
Vanngebyr SSÅ	5 176 839	5 395 3250	-218 481
Sum annen driftsinntekt	1 449 166	747 300	701 866
Sum driftsinntekter	154 585 415	179 480 360	-24 894 945
			-
Direkte kostnader	19 413 981	32 324 996	12 911 015
Aktivert lønnskostnad prosjekt	-4 322 172	-4 323 060	-888
Lønns- og sosiale utgifter	37 278 363	36 859 752	-418 611
Avskrivninger	40 586 494	39 646 828	-939 666
Andre driftskostnader	20 879 955	23 572 772	2 692 817
Sum driftskostnader	113 836 621	128 081 288	14 244 667
			-
Renter og andre finansinntekter	-2 461 887	-38 256	2 423 631
Renter og andre finansutgifter	56 595 403	56 654 594	59 191
Netto finansutgifter	54 133 516	56 616 338	2 482 822
			-
Arsresultat	13 384 722	5 217 266	-8 167 456

I 2024 har Vestfold Vann IKS levert 20,39 millioner m³ drikkevann til kommunene, noe som representerer en reduksjon på omtrent 7 % sammenlignet med budsjettet. Denne nedgangen gjenspeiles også i lavere inntekter fra vannsalget.

Direkte kostnader er 40 % lavere enn budsjettet. Reduksjonen i kostnader skyldes ikke bare det lavere vannforbruket, men også reduserte kostnader til kraft og kjemikalier. De lavere kraftkostnadene kan forklares med lavere spotpriser samt inngåtte fastprisavtaler som dekker omtrent 40 % av årets kraftforbruk. Operasjonelle forhold, som fordelingen av vannproduksjon mellom anleggene, påvirker også både kjemikalie- og kraftforbruket. Det er levert omtrent 13 % mer vann fra Eidsfoss VBA enn budsjettet. Kjemikalieforbruket er betydelig lavere ved Eidsfoss VBA enn ved Seierstad VBA. Dette har ytterligere bidratt til de reduserte direkte kostnadene.

Personalkostnadene er nær budsjettet, med 37,3 millioner kr mot 36,9 millioner kr, noe som tilsvarer en merkostnad på 1 %. Lønnsoppjøret i 2023 ble noe høyere enn forventet, noe som resulterte i et lavere grunnlag for budsjettet i 2024.

Andre driftskostnader er omtrent 11 % lavere enn budsjettet, med et totalt beløp på 20,88 millioner kr sammenlignet med 23,6 millioner kr. Dette skyldes hovedsakelig at styrets budsjettreserve ikke ble benyttet i 2024, samt at løpende vedlikeholdsutgifter har vært lavere enn budsjettet.

Netto finansutgifter er noe lavere enn planlagt, noe som kan tilskrives høyere renteinntekter enn forventet.

Selvkostrenten ved beregning av vanngebyret for 2024 er 4,35 %, sammenlignet med budsjettet 4,71 %. Dette medfører at inntektene fra vannsalget blir omtrent 3,4 millioner kr lavere enn budsjettet. Lånerenten var i 2024 i gjennomsnitt 5,24 % og i 2023 4,5 %

Effekten av kostnadsreduksjoner og den lavere selvkostrenten har resultert i at vanngebyret for 2024 er satt til 7,26 kr/m³, mot budsjettet 7,88 kr/m³, til tross for volumreduksjonen på 7 %.



VESTFOLD VANN IKS

962 351 409

Note 4 - Direkte kostnader og annen driftskostnad

Direkte kostnader	2024	2023
Kompensasjon for uttak av vann	895 575	2 111 623
Kjøp av kjemikalier	6 701 803	7 862 066
Kraftkjøp	10 354 622	12 367 900
Diesel til aggregater	107 760	0
Drikkevannskontroll	669 920	706 876
Slamavgift, vann, avløp	684 302	395 063
Sum direkte kostnader	19 413 981	23 443 528

Annen driftskostnad	2024	2023
Annen driftskostnad	20 879 955	21 589 895
Sum annen driftskostnad	20 879 955	21 589 895

Vannleveransen i 2024 var på samme nivå som i 2023, med 20,39 millioner m³ sammenlignet med 20,3 millioner m³. De reduserte direkte kostnadene skyldes hovedsakelig lavere kraftpriser. Selskapet har inngått «Vestreattaler» og regjeringens fastprisavtaler for omtrent 40 % av det årlige kraftforbruket, mens resten av forbruket kjøpes til spotpris.

Kjemikaliekostnadene var lavere i 2024 sammenlignet med 2023, noe som kan tilskrives operasjonelle forhold knyttet til fordelingen av vannproduksjon mellom anleggene. Det er levert mer vann fra Eidsfoss VBA, hvor kjemikalieforbruket er betydelig lavere enn ved Seierstad VBA. Fordelingen av vannproduksjonen mellom Eidsfoss VBA og Seierstad VBA var henholdsvis 53 % og 47 % i 2024. Til sammenligning var denne fordelingen 38 % for Eidsfoss VBA og 62 % for Seierstad VBA i 2023. Den endrede fordelingen av vannproduksjonen er knyttet til behovet for stoppjobber ved Seierstad VBA for å klargjøre for det nye Moldeprosessanlegget. Kompensasjon for uttak av vann er også redusert som følge av selvkostavregning fra Eikeren Vannverk IKS på 1 million kroner.

Note 5 - Varer

Varelageret består av kjemikalier til bruk i selskapets virksomhet.

Note 6 - Lønnskostnader

Spesifikasjon av lønnskostnader	2024	2023
Lønn	28 868 935	25 654 070
Arbeidsgiveravgift	4 890 401	4 690 516
Pensjonskostnader	3 183 962	3 019 958
Andre relaterte ytelser	335 065	185 683
Sum	37 278 363	33 550 227

Antall ansatte var 34 ved årets slutt

Note 7 - Ytelser til ledende personer

Ledende person	Lønn	Pensjonsutgifter	Annen godtgjørelse
Ytelser til daglig leder	1 503 359	89 212	110 122

Mer om ytelser til daglig leder

Daglig leder har individuell pensjonsavtale, se note 8.



VESTFOLD VANN IKS 962 351 409

Ledende person	Lønn	Pensjonsutgifter	Annen godtgjørelse
Styrets leder	95 176	0	4 820
Styrets medlemmer	187 820	0	2 793
Total ytelser til andre ledende personer	282 996	0	7 613

Note 8 - Pensjoner

Selskapet er pliktig til å ha tjenstepensjonsordning etter lov om obligatorisk tjenstepensjon. Gjeldende pensjonsordning oppfyller kravene etter loven.

Selskapet har pensjonsordninger som omfatter i alt 35 personer. Ordningen gir rett til definerte fremtidige ytelser. Disse er i hovedsak avhengig av antall opptjeningsår, lønnsnivå ved oppnådd pensjonsalder og størrelsen på ytelsen fra folketrygden. Forpliktelsene er dekket gjennom et forsikringsselskap.

	2024	2023
Nåverdi av årets pensjonsopptjening	4 212 279	4 041 615
Rentekostnad av pensjonsforpliktelsen	2 432 515	2 197 906
Avkastning på pensjonsmidler	-3 472 693	-3 148 851
Administrasjonskostnad	123 398	139 316
Arbeidsgiveravgift	464 665	455 428
Resultatført aktuarielt tap	315 007	196 722
Resultatført planendring	0	0
Netto pensjonskostnad	4 075 171	3 882 136
Opptjent pensjonsforpliktelse	75 892 137	75 338 910
Pensjonsmidler	-72 854 799	-64 866 397
Arbeidsgiveravgift	428 265	1 476 624
Ikke resultatført virkning av estimat avvik inkl. aga	-2 549 614	-10 998 968
Netto pensjonsforpliktelse	915 989	950 169
Økonomiske forutsetninger	31.12.2024	31.12.2023
Diskonteringsrente	3,90 %	3,10 %
Forventet lønnsvekst	4,00 %	3,50 %
Forventet G-regulering	3,75 %	3,25 %
Pensjonsregulering	3,00 %	2,80 %
Forventet avkastning	5,90 %	5,30 %

Det er avtalt usikrede pensjonsordninger for tidligere daglig leder og daglig leder med rett til en årlig livsvarig pensjonsytelse. Pensjonsordningen er en servicepensjon som dekker differansen mellom full pensjon og faktisk opptjent pensjon. Det er Vestfold Vann IKS som bærer risikoen for å oppfylle kravene og å utbetale pensjonen i henhold til pensjonsavtalene. Pensjonsforpliktelsen balanseføres og tilsvarer den neddiskonterte verdien av de fremtidige pensjonsytelsene som er opptjent på balansetidspunktet. Forpliktelsen beregnes av selskapets pensjonsleverandør KLP.

Årets pensjonskostnad tilsvarer endringen i pensjonsforpliktelsene, samt pensjonskostnad avregnet fra forsikringsselskapet for tidligere daglig leders løpende utbetaling av pensjon.



VESTFOLD VANN IKS
962 351 409

Følgende forutsetninger er lagt til grunn i beregningen:

P-vekst:	2,80%
Diskonteringsrente:	3,10%
G-vekst:	3,25%
Lønnsvekst:	3,50%
Egenkapitalinnskudd i KLP aktiveres.	

	2024	2023
Pensjonsforpliktelse KLP	915 989	950 169
Pensjonsforpliktelse S Mollatt	818 097	877 429
Pensjonsforpliktelse T Breyholtz	1 799 357	1 740 025
Bokført pensjonsforpliktelse	3 533 443	3 567 623

Note 9 - Investeringsstilskudd

Ved etablering av Vestfold Vann ble selskapet tilført eiendeler fra eierkommunene som ble bokført som investeringsstilskudd med tilsvarende gjeldspost overfor eierkommunene. Eiendelene som blir benyttet i selskapets vannleveranser og avskrives etter forventet levetid. Anleggsmidler og investeringsstilskudd presenteres i anleggsnota og balansen, men er presentert netto i resultatregnskapet. Investeringsstilskuddene inntektsføres i samme takt som avskrivninger på de driftsmidler investeringsstilskuddet finansierte.

Opprinnelig investeringsstilskudd	237 616 992
Akkumulert avskrivning	-119 329 190
Bokført verdi 31.12.2024	118 287 802

Årets avskrivning	-6 614 232
Økonomisk levetid	10 - 50 år
Avskrivningsplan	Lineær

	2024	2023
Totale avskrivninger		
Avskrivninger investeringsstilskudd	-6 614 232	-6 614 232
Avskrivninger driftsløsøre, maskiner	5 682 354	5 288 049
Avskrivninger anlegg	41 518 371	37 177 699
Totale avskrivninger	40 586 494	35 851 516

Note 10 - Driftsløsøre, maskiner, inventar mm

	Hytte og annen eiendom	Maskiner og anlegg	Biler	Inventar og verktøy mm	SUM
Anskaffelseskost 01.01.24	1 021 170	8 569 407	7 779 267	38 166 577	55 536 421
Tilgang kjøpte driftsmidler			961 240	1 525 753	2 486 993
Avgang solgte driftsmidler			-653 091	0	-653 091
Anskaffelseskost 31.12.24	1 021 170	8 569 407	8 087 416	39 692 330	57 370 323
Akk.avskrivninger 31.12.24	-423 412	-5 064 491	-5 609 259	-31 439 004	-42 536 166
Bokført pr 31.12.24	597 758	3 504 916	2 478 157	8 253 326	14 834 157
Årets avskrivninger	-24 907	-574 178	-941 513	-4 141 757	-5 682 355
Økonomisk levetid	40 år	5-20 år	5 år	3-10 år	
Avskrivningsplan	Lineære	Lineære	Lineære	Lineære	



VESTFOLD VANN IKS
962 351 409

Note 11 - Anleggsmidler, vannverk, vannledninger og høydebasseng

Eidsfoss Vannverk		Seierstad Vannverk	
Anskaffelseskost pr. 01.01	172 613 711	Anskaffelseskost pr. 01.01	162 396 868
Tilgang kjøpte driftsmidler	21 930 148	Tilgang kjøpte driftsmidler	-
Avgang solgte driftsmidler	-	Avgang solgte driftsmidler	-
Anskaffelseskost 31.12	194 543 859	Anskaffelseskost 31.12	162 396 868
Akk avskrivninger 31.12	- 76 958 052	Akk avskrivninger 31.12	- 48 841 497
Bokført verdi 31.12	117 585 808	Bokført verdi 31.12	113 555 371
Årets avskrivninger	- 5 774 827	Årets avskrivninger	- 7 068 692
Økonomisk levetid	10-50 år	Økonomisk levetid	10-50 år
Høydebasseng		Vannledning og anlegg Svinevoll - Åsgårdstrand	
Anskaffelseskost pr. 01.01	142 507 739	Anskaffelseskost pr. 01.01	119 974 657
Tilgang kjøpte driftsmidler	132 153 431	Tilgang kjøpte driftsmidler	-
Avgang solgte driftsmidler	-	Avgang solgte driftsmidler	-
Anskaffelseskost 31.12	274 661 169	Anskaffelseskost 31.12	119 974 657
Akk avskrivninger 31.12	- 4 340 631	Akk avskrivninger 31.12	- 44 490 008
Bokført verdi 31.12	270 320 539	Bokført verdi 31.12	75 484 648
Årets avskrivninger	- 4 340 631	Årets avskrivninger	- 3 222 596
Økonomisk levetid	10-50 år	Økonomisk levetid	20-40 år
Øvrige vannledninger og anlegg		Samlet anleggsmidler	
Anskaffelseskost pr. 01.01	796 790 108	Anskaffelseskost pr. 01.01	1 394 283 083
Tilgang kjøpte driftsmidler	-	Tilgang kjøpte driftsmidler	154 083 579
Avgang solgte driftsmidler	-	Avgang solgte driftsmidler	-
Anskaffelseskost 31.12	796 790 108	Anskaffelseskost 31.12	1 548 366 662
Akk avskrivninger 31.12	- 276 219 253	Akk avskrivninger 31.12	- 450 849 440
Bokført verdi 31.12	520 570 855	Sum Bokført verdi 31.12	1 097 517 221
Årets avskrivninger	- 21 111 627	Årets avskrivninger	- 41 518 372
Økonomisk levetid	20-50 år	Økonomisk levetid	10-50 år
		Avskrivningsplan	Lineære

Vannledning Svinevoll - Skotås - Åsgårdstrand (SSÅ) er et spleiselagsprosjekt mellom Horten, Tønsberg og Vestfold Vann. Representantskapet vedtok følgende fordeling den 24. januar 2011 på bakgrunn av en totalsum på 125 mill kr. Fordelingen ble som følger: Vestfold Vann 21,28% Tønsberg 26,00% Horten 52,72%. Dette er lagt til grunn ved beregningen av partenes kostnad fra årene 2011 til og med 2024.

Note 12 - Revisjon

Godtgjørelse til revisor	2024	2023
Revisjon	95 000	95 000
Andre tjenester	107 840	231 467
Sum godtgjørelse til revisor	202 840	326 467

Mer om ytelser til revisjon

Merverdiavgift er ikke inkludert i revisjonshonoraret.



VESTFOLD VANN IKS
962 351 409

Note 13 - Anlegg under utførelse

Anlegg under utførelse	Påløpt 31.12.2023	Investert i år	Ferdigstilt 31.12.2024	Beholdning 31.12.2024
Moldeprosessanlegg Seierstad	15 205 947	15 027 270	0	30 233 217
Høydebasseng Husåsen	0	640 900	640 900	0
Sikringstiltak Eidsfoss	11 938 640	9 991 508	21 930 148	0
Sikring oppgr. Frodeåsen	13 672	6 591 406	0	6 605 078
Sikring oppgr VK,MK	113 194	5 026 420	0	5 139 614
Høydebasseng Gjøgri	113 742 355	17 770 176	131 512 531	0
Syrbek - Slagen	1 705 660	5 449 769	0	7 155 429
Forberedelse Moldeprosessanlegg	0	23 374 487	0	23 374 487
Høydebasseng og tilkobling HB Fagerli	0	855 574	0	855 574
Sum	142 719 468	84 727 510	154 083 579	73 363 400

Ihht veileder til selvkostforskriften H-2465 utgitt av kommunal og moderniseringsdepartementet påbegynnes avskrivning av ferdigstilte anlegg under utførelse året etter at driftsmiddelet er tatt i bruk, for 2024 gjelder dette Høydebassenget på Gjøgri som i sin helhet ble ferdigstilt og tatt i bruk våren 2024. Dette i henhold til revidert fremdriftsplan og til en lavere økonomisk kostnad enn det som var investeringsrammen for prosjektet. Sikringstiltak Eidsfoss VBA ble gjennomført og tatt i bruk i 2024, rest investering høydebasseng Husåsen ble også aktivert.

Investeringer i 2024 har omfattet ferdigstilling av høydebassenget på Gjøgri samt sikringstiltak på Eidsfoss vannbehandlingsanlegg og ulike bygg langs hovedvannledningen. Ved Seierstad vannbehandlingsanlegg er det utført arbeider for å klargjøre eksisterende anlegg for ny vannbehandling og detaljprosjektering av nytt anlegg (Moldeprosessanlegg) har pågått parallelt. Det er også investert i solenergi ved Seierstad vannbehandlingsanlegg med gode løsninger for eget forbruk av denne energien. Arbeidene med rehabilitering av hovedvannledningen Syrbek-Slagen startet på slutten av 2024. Planlegging av nytt høydebasseng samt tilkobling Seierstad VBA og Gopledal VBA er gjennomført i 2024.

Note 14 - Egenkapital

	Annen opptjent egenkapital	Sum
Egenkapital 31.12.2023	28 513 267	28 513 267
Årsresultat	-13 384 723	-13 384 723
Egenkapital 31.12.2024	15 128 545	15 128 545

Mer om egenkapital

Innbetalt egenkapital er kr 0. Note 9 – Investeringstilskudd



VESTFOLD VANN IKS
962 351 409

Note 15 - Investeringsoversikt

	Regnskap 2024	Budsjett 2024	Regnskap 2023
Investeringer			
Investeringer i varige driftsmidler	2 486 993	9 550 000	6 394 392
Aktiverte anleggsmidler	28 402 584	33 400 000	142 886 009
Anlegg under utførelse	56 324 927	77 500 000	53 367 176
Egenkapital innskudd KLP	133 155	133 155	122 890
Sum investeringer	87 347 659	120 583 155	202 770 467
Finansiering			
Årets låneopptak	80 000 000	100 000 000	60 000 000
Tidligere låneopptak	7 347 659	20 583 155	142 453 101
Salgssum driftsmidler	145 824	0	317 366
Sum finansiering	87 347 659	120 583 155	202 770 467
Udekket	0	0	0

Investeringer i 2024 er noe lavere enn budsjett. Dette skyldes i hovedsak lavere investeringskostnad for høydebassengene sammenliknet med budsjett. I tillegg er sikringstiltak på Eidsfoss VBA gjennomført til en noe lavere kostnad enn budsjettet. Sikrere løsning for kryssing av hovedvannledningen ved Sundbyfoss ble ikke utført da NVE fortsatt hadde saken til behandling i 2024.

Låneopptaket i 2024 var lavere enn budsjettet og har sammenheng med lavere investeringsomfang som nevnt ovenfor.

Note 16 - Investering i Eikeren Vannverk IKS

Datterselskapet er ikke konsolidert, da dette ansees å være uvesentlig i forhold til morselskapet jmf Rskl. § 3-8.

Vestfold Vann IKS har investert NOK 255 000 i Eikeren Vannverk IKS (EVIKS), hvor Vestfold Vann IKS eier 85% av eierandelene og har 85% av stemmene. EVIKS har forretningsadresse Vestfossen.

Vestfold Vann IKS utarbeider ikke konsernregnskap som følge av at datterselskapet Eikeren Vannverk IKS, er av uvesentlig betydning i forhold til morselskapet iht. Rskl § 3-2 siste ledd og §3-8 2. ledd.

Note 17 - Fordring eierkommuner

Fordring eierkommuner er vurdert til pålydende, nedskrevet med forventet tap på fordringer.

	2024	2023
Fordring eierkommuner til pålydende	3 893 273	2 023 583
Avsatt til dekning av usikre fordringer		
Netto oppførte fordringer eierkommuner	3 893 273	2 023 583

Note 18 - Andre fordringer

	2024	2023
Merverdiavgift til gode	1 361 146	0
Forskuddsbetalinger	1 326 718	1 118 730
Fordring selvkostoppgjør	0	155 105
Sum andre fordringer	2 687 866	1 273 835



VESTFOLD VANN IKS

962 351 409

Note 19 - Bankinnskudd

	31.12.2024
I posten for bankinnskudd inngår egen konto for bundne skattetreksmidler med	1 769 453
Skyldig skattetrekk	-1 699 444

Note 20 - Eierandel/ansvarsfordeling

Kommune	Eierandel i %
Horten	15,73
Holmestrand	5,74
Færder	14,83
Sandefjord	33,08
Tønsberg	30,52
Larvik	0,10
Sum	100,00

Den enkelte deltager hefter med hele sin formue for sin aktuelle eierandel av selskapets samlede forpliktelser ref. selskapsavtaler og særbestemmelser for Vestfold Vann IKS vedtatt 9.12.2024.

Note 21 - Langsiktig gjeld

	31.12.2024	31.12.2023
Gjeld til Kommunalbanken	1 042 117 840	1 000 202 140
Sum	1 042 117 840	1 000 202 140

Låneopptak 2024

Kommunalbanken	80 000 000
Sum	80 000 000

Lånene i Kommunalbanken avdras over 20 - 40 år.

Avdragsprofil eksisterende lån neste 5 år (i hele tusen)

<u>2025</u>	<u>2026</u>	<u>2027</u>	<u>2028</u>	<u>2029</u>	<u>deretter</u>	<u>sum</u>
44 227	45 894	45 894	45 894	45 894	814 314	1 042 117

Note 22 – Annen kortsiktig gjeld

	2024	2023
Gjeld til kommuner, avregning selvkost	12 909 217	23 764 110
Skyldige feriepenger	3 136 205	2 751 391
Påløpte kostnader	1 167 298	318 826
Påløpte, ikke betalte renter	7 931 836	7 572 974
Sum annen kortsiktig gjeld	25 144 556	34 407 301



VESTFOLD VANN IKS

962 351 409

Kontantstrøm

	2024	2023
Kontantstrømmer fra operasjonelle aktiviteter		
Resultat før skattekostnad	-13 384 723	-9 643 233
+ Ordinære avskrivninger	40 586 494	35 851 516
- Gevinst ved salg av anleggsmidler	-145 824	-317 366
+ Nedskrivning av anleggsmidler	0	150 572
+/- Endring i varelager	55 769	74 651
+/- Endring i mellomværende med kommunene/avregning selvkost	-10 854 893	50 971 056
+/- Endring i kundefordringer	-1 869 690	-1 491 492
+/- Endring i leverandørgjeld	12 756 248	-10 168 864
+/- Forskj. kostnadsført pensjon og inn-/utbet. i pensjonsordning	-34 180	-2 889 039
+/- Endring i andre tidsavgrensingsposter	-959 571	269 788
= Netto kontantstrøm fra operasjonelle aktiviteter	26 149 628	62 807 589
Kontantstrømmer fra investeringsaktiviteter		
- Innbetalinger ved salg av varige driftsmidler	145 824	317 366
- Utbetalinger ved kjøp av varige driftsmidler	-2 486 993	-6 425 686
- Utbetalinger ved kjøp av anleggsmidler/anlegg under utførelse	-84 727 510	-53 367 176
- Utbetalinger ved kjøp av andre investeringer	-133 155	-122 890
= Netto kontantstrøm fra investeringsaktiviteter	-87 201 834	-59 598 386
Kontantstrømmer fra finansieringsaktiviteter		
+ Innbetalinger ved opptak av langsiktig gjeld	80 000 000	60 000 000
- Utbetalinger ved nedbetaling av langsiktig gjeld	-38 084 300	-36 941 440
+/- Netto endring i kassekreditt	0	0
= Netto kontantstrøm fra finansieringsaktiviteter	41 915 700	23 058 560
= Netto endring i kontanter og kontantekvivalenter	-19 136 506	26 267 763
+ Beh. av kontanter og kontantekvivalenter ved per. begynnelse*	52 923 032	26 655 269
+ Beh. av kontanter og kontantekvivalenter ved per. slutt	33 786 526	52 923 032



Vestfold Vann IKS
Styret

STYRETS BERETNING 2024

Vestfold Vann IKS er et interkommunalt selskap som leverer drikkevann til fem eierkommuner i Vestfold. Larvik kommune ble også deltaker i Vestfold Vann i 2024 og det pågår arbeid for å knytte vannforsyningsystemene sammen.

Vannbehandlingsanleggene ligger i den sørlige og nordlige enden av fylket med henholdsvis Farris og Eikeren som drikkevannskilder. Anleggene leverer vann inn på et felles hovedvannledningssystem. Vestfold Vann IKS har hovedkontor på Seierstad i Larvik.

Året 2024 var Vestfold Vann IKS sitt 56. driftsår. Det har vært avholdt fem styremøter og det er behandlet 37 saker. Representantskapet har avholdt to møter og behandlet 17 saker. Styret og representantskapet har behandlet vedtektsfestede saker i henhold til selskapsavtalen bl.a. regnskap, budsjett og økonomiplan i tillegg til ulike investeringsprosjekter. Beredskapsmessige forhold har også blitt behandlet.

Måloppnåelse, organisasjon, personalforhold og miljø

I hele 2024 har Eidsfoss og Seierstad Vannbehandlingsanlegg (VBA) levert vann av god kvalitet til selskapets eierkommuner. Det er levert 20,39 millioner m³ drikkevann, mot 20,33 millioner m³ drikkevann i 2023. Vannleveransen har gått som normalt, med en forholdvis kortvarig høy leveranse i mai 2024 grunnet forsommertørke.

Larvik kommune ble deltaker i Vestfold Vann IKS med 0,1 % eierandel 01.01.2024. Larvik kommunes inntreden i Vestfold Vann gjennomføres i to faser, hvor første fase omfatter alle forberedelser som må gjennomføres for at Larvik kommune kan kjøpe vann av selskapet til like vilkår som de øvrige eierne. Når sammenkobling av vannforsyningsystemene og nødvendige tiltak ved Seierstad VBA er gjennomført, vil Larvik kommune øke sin eierandel og bli ordinær deltaker i selskapet.

Gjøgri høydebasseng ble ferdigstilt og tatt i bruk vinter 2024. Investeringen i nye høydebasseng har vært betydelige og har bidratt til økt sikkerhet i vannforsyningen i hele forsyningsområdet.

Kapasitetsutvidelse av vannbehandlingsprosessen ved Seierstad VBA er i henhold til Hovedplan vann selskapets største og viktigste prosjekt i inneværende fireårsperiode. Ved gjennomføring av kapasitetsutvidelsen, vil også forventede fremtidige endringer i råvannskvaliteten i Farris bli hensyntatt. Anlegget dimensjoneres også for leveranse til Larvik kommune.

Det er utført arbeider ved Seierstad VBA i 2024 for å klargjøre eksisterende anlegg for nytt Moldeprosessanlegg. I denne forbindelse er det også etablert solenergi på Seierstad, med effektive løsninger for eget forbruk.

Sikringstiltak ved Eidsfoss VBA er utført i 2024. Dette er også utført på en del stasjoner langs hovedvannledningen. Rehabilitering av hovedvannledningen fra Syrbek-Slagen ble påbegynt i 2024. Arbeidene vil pågå også i 2025.



Vestfold Vann har detaljerte planer for gjennomføring av forebyggende vedlikehold. Det har vært stor aktivitet knyttet til rehabilitering og vedlikehold også i 2024. Dette har blant annet omfattet vedlikehold knyttet til katodisk beskyttelse av hovedvannledningen og en rekke prosess- og byggmessige elementer. Arbeidet med vedlikehold vil forbli ressurskrevende både økonomisk og tidsmessig også de kommende år. Selskapet er av den oppfatning at gjennomført og planlagt vedlikehold er tilstrekkelig for å ivareta driftssikkerheten.

Lekkasjeleteravdelingen har hatt høy aktivitet også i 2024, med særskilt innsats for å bli kjent i Larvik kommune. Til våre eierkommuner er det sendt melding om 308 lekkasjer i forsyningsområdet, hvorav 189 lekkasjer på privat ledningsnett og 119 lekkasjer på kommunalt nett. Lekkasjesøk krever utstrakt samarbeid mellom kommunenes VA-medarbeidere og Vestfold Vanns lekkasjeletere. Målsettingen fremover er et vektet vanntap for hele forsyningsområdet på 16 %. Vanntapet i 2024 var 30 % en økning fra 28 % i 2023. Beregnet vanntap var i 2024 6,1 millioner m³ mot 5,7 millioner m³ i 2023 og har sammenheng med den lange og kalde vinteren i 2024.

Styret har en uttalt strategi knyttet til ivaretagelse av våre drikkevannskilder. Dette er forankret i hovedplan vann. Drikkevannskilder skal tas hensyn til og sikres ved planlegging og forvaltning av arealbruk, blant annet for å redusere behovet for vannbehandling. Eikeren og Farrisvannets nedbørsfelt omfatter attraktive utviklingsområder for boliger og næring. På grunn av økende utbyggingspress og dispensasjonssaker i drikkevannskildenes nedbørsfelt, har selskapet i sine høringsuttalelser oppfordret til at konsekvensutredningene inkluderer en vurdering av risiko for akutte effekter, kumulative effekter og synergieffekter av uønsket påvirkning fra menneskelige aktiviteter. Vestfold vann anbefaler at de kommunale utbyggingsstrategiene i større grad hensyntar en risiko for at en degradering av miljøtilstanden i drikkevannskildene kan medføre krav om fordyrende vannrensing.

Selskapet har sysselsatt 33,3 årsverk i 2024 og antall ansatte ved årets slutt var 34. Andelen kvinnelige medarbeidere i selskapet er 12 % Selskapets daglige leder er kvinne. Selskapets eiervalgte styre består av tre menn og to kvinner, selskapets styremedlem valgt blant de ansatte er en mann. Selskapet jobber videre for at man i alle prosesser knyttet til ansatte og rekruttering likebehandler uavhengig av etnisitet, tro, kjønn og seksuell legning. Målsetning om likebehandling er understøttet gjennom tariffavtaler og interne personalpolitiske retningslinjer.

Bedriften har avtale med bedriftshelsetjeneste om helsekontroll samt bistand ved gjennomføring av verneunder. Bedriftshelsetjenesten deltar også i arbeidsmiljøutvalg (AMU). Det har ikke vært arbeidsulykker som har medført lengre fravær i 2024. Bedriften har hatt 1,16 % korttidsfravær og 0,5 % langtidsfravær i 2024. I 2023 var korttidsfraværet 0,87 % og langtidsfraværet 2,34 %. Arbeidsmiljøet i Vestfold Vann oppfattes å være godt og det arbeides systematisk med å opprettholde og videreutvikle fysisk og psykososialt arbeidsmiljø.

I henhold til Åpenhetsloven har selskapet utført den årlige gjennomgangen av rutinen for aktsomhetsvurdering. Denne skal bidra til å fremme grunnleggende menneskerettigheter og anstendige arbeidsforhold. Vestfold Vann sin redegjørelse etter åpenhetsloven er vedtatt av styret, og ligger på Vestfold Vann sin nettside: <https://vestfoldvann.no>

Virksomheten har utslippstillatelse for rensset spylevann for Seierstad VBA. Slam fra behandlingen av spylevann og sanitærvløp overføres til Lillevik renseanlegg i Larvik. Ved gjennomføring av alle utbyggingsprosjekter utarbeides ytre miljøplaner hvor selskapet er opptatt av å minimere eventuelle miljøkonsekvenser. Bedriftens klimafotavtrykk for vannproduksjon er beregnet til 0,83 kg mill. CO₂ ekv. For 2023 var dette 1,05 kg CO₂ ekv. Dette tilsvarer 0,041 kg CO₂ ekv/m³ i 2024, mot 0,053kg CO₂ ekv/m³ i 2023. Reduksjonen har sammenheng med fordeling av vannleveransen mellom vannverkene. Virksomhetens



totale klimafotavtrykk inkl. investeringer er for 2024 beregnet til 4,1 mill. CO₂ ekv mot 2,5 mill. CO₂ ekv i 2023 og skyldes økte investeringer. Beregning er utført i henhold til mal for klimagassregnskap for vannbransjen utarbeidet av Norsk Vann.

Selskapet driver ikke med forskning og utvikling i egen regi, men har prosjektbaserte samarbeid med universitet og høyskoler. Vestfold Vann er medlem i Norsk Vann og Vannforsk, bransjens FoU-nettverk. Selskapet har i også i 2024 bistått Horten kommune i utviklingsprosjekt for test av sensorer for overvåkning av vannledningsnettet i kommunen.

Økonomi

Selskapet har solgt vann til kommunene i 2024 for MNOK 153,1. Inntekten er beregnet iht. selvkost jf. H-2465. Retningslinjer for beregning av selvkost for kommunale betalingstjenester". Dette er en økning på 6 % sammenliknet med 2023 hvor inntektene for vann var MNOK 146,2.

Selskapet har hatt lavere direktekostnader i 2024 sammenliknet med 2023. De reduserte direkte kostnadene skyldes hovedsakelig lavere kraftpriser. Selskapet har inngått «Vestreavtaler» og regjeringens fastprisavtaler for omtrent 40 % av det årlige kraftforbruket, mens resten av forbruket kjøpes til spotpris. Kjemikaliekostnadene var lavere i 2024 sammenliknet med 2023, noe som kan tilskrives operasjonelle forhold knyttet til fordelingen av vannproduksjon mellom anleggene. Det er levert mer vann fra Eidsfoss VBA, hvor kjemikalieforbruket er betydelig lavere enn ved Seierstad VBA. Fordelingen av vannproduksjonen mellom Eidsfoss VBA og Seierstad VBA var henholdsvis 53 % og 47 % i 2024. Til sammenligning var denne fordelingen 38 % for Eidsfoss VBA og 62 % for Seierstad VBA i 2023. Den endrede fordelingen av vannproduksjonen er knyttet til behovet for stoppjobber ved Seierstad VBA for å klargjøre for det nye Moldeprosessanlegget. Kompensasjon for uttak av vann er også redusert som følge av selvkostavregning fra Eikeren Vannverk IKS på MNOK 1.

Økningen i lønnskostnader fra 2023 til 2024 er knyttet til to nye årsverk samt ordinær lønnsvekst. En av de nye stillingene er knyttet til lekkasjeleteravdelingen som følge av Larvik kommunes deltakelse i selskapet. Den andre stillingen er et toårig engasjement innen IKT.

Andre driftskostnader er noe lavere i 2024 sammenliknet med 2023 og skyldes noe lavere kostnader knyttet til utført vedlikeholdsarbeid. Vestfold Vann har det siste året redusert kostnader de steder dette har vært mulig, samtidig med å opprettholde forsvarlig drift. Den viktigste enkeltfaktoren for besparelse er å redusere vanntap og unødvendig vannforbruk.

Selskapets avskrivninger har i 2024 økt som følge av ferdigstilte prosjekter hvor avskrivninger er påbegynt i 2024. Med selskapets planlagte høye investeringstakt, vil avskrivningen også øke ytterligere kommende år. Finanskostnader har økt fra MNOK 46,1 i 2023 til MNOK 56,6 i 2024. Lånerenten i 2024 var i gjennomsnitt 5,24 % og i 2023 4,5 %. Selskapet har ikke inngått avtaler om rentebinding.

Selvkostrenten har vært 4,35 % i 2024 mot 4,30 % i 2023. Renteøkningen medfører en vesentlig kostnadsøkning på investert kapital. Det negative avviket mellom selvkostrente og faktiske rente på innlån medfører et resultatmessig tap for selskapet i 2024. Tilsvarende var rentedifferansen negativ i 2023 og medførte et resultatmessig tap også i 2023.

Innbetalt for mye etter selvkostregnskapet for vannavgiften 2024 NOK 12 690 733 foreslås av styret utbetalt til eierkommunene i sin helhet i 2025. Overskuddet fra selvkosten NOK 218 484 for SSÅ foreslås utbetalt i 2025 i henhold til avtalt fordeling.



Selskapets totale anleggsmidler i 2024 var MNOK 1 189 hvorav anleggsmidler (vannledninger mm) utgjorde MNOK 1 098 og anleggsmidler under utførelse MNOK 73,4. Totale eiendeler var MNOK 1 229 i 2024 mot 1 205 i 2023. Dette er en økning på ca. 2 %. Samlede investeringer i anlegg for 2024 beløper seg til MNOK 84,7. Dette er i hovedsak investering i høydebassenget på Gjøgri samt investering i sikringstiltak på Eidsfoss VBA og stasjoner langs hovedvannledningen. Det er også utført forberedende arbeider til ny Moldeprosess ved Seierstad VAB. Det er aktivert og tatt i bruk anlegg for MNOK 154 i 2024. Bassengene på Gjøgri er ferdigstilt og satt i drift til en lavere kostnad enn vedtatt investeringsramme, til tross for generell kostnadsøkning i løpet av byggeperioden. Det har vært løpende rapportering og dialog av status og prioriteringer i prosjekter med selskapets styre.

Langsiktig gjeld var i 2024 på MNOK 1 164. I 2023 var denne MNOK 1 129. Dette er en økning på ca. 3 %. Kortsiktig gjeld var i 2024 MNOK 50,5. I 2023 var denne MNOK 48,1.

Markeds- og kredittrisiko anses som lavt ettersom selskapet kun har kommuner som kunder.

Selskapet har inngått styreansvarsforsikring.

Resultatet for 2024 viser et underskudd på kr 13 384 723. Resultatet for 2023 ga et underskudd på kr 9 643 233. Underskuddet skyldes differanse mellom selvkostrente og lånerente.

Styret mener at årsregnskapet gir et rettviseende bilde av Vestfold Vann IKS eiendeler og gjeld, finansielle stilling og resultat. Styret bekrefter at forutsetningene for fortsatt drift er til stede og at årsregnskapet er utarbeidet i henhold til denne forutsetning. Styret vil takke selskapets medarbeidere og samarbeidspartnere for solid innsats i 2024.


Underskuddet for 2024 på kr 13 384 723 foreslås dekket av annen egenkapital.

Seierstad,
31. desember 2024 / 14. mars 2025.


Vidar Wang Ullenrød
styrets leder


Erland Buøen
styrets nestleder


Line Byberg Høienholm
styremedlem


Olav Bjørnli
styremedlem


Ellen Kristine Gran
styremedlem


Trond Charles Westby
styremedlem


Tanja Breyholtz
daglig leder



Redegjørelse etter Åpenhetsloven

Åpenhetsloven skal fremme virksomheters respekt for grunnleggende menneskerettigheter og anstendige arbeidsforhold i forbindelse med produksjon av varer og tjenester. Vestfold Vann IKS er omfattet av lovens virkeområde jf. Åpenhetslovens §§ 2 og 3.

Vestfold Vann IKS (interkommunalt selskap) ble etablert i 1968 og eies i dag av de seks Vestfold-kommunene Larvik, Sandefjord, Tønsberg, Horten, Færder og Holmestrand. Selskapets oppgave er å forsyne eierkommunene med vann av drikkevannskvalitet i henhold til Drikkevannsforskriften og Selskapsavtalen. Vestfold Vann eier og drifter to likeverdige vannbehandlingsanlegg, og mellom disse strekker det seg 120 km hovedvannledning som sørger for at vannet distribueres til leveringspunktene i hver enkelt kommune.

Selskapet er opptatt av å ha en ansvarlig praksis som ivaretar mennesker, miljø og samfunn. Vi har et ansvar for å respektere grunnleggende menneskerettigheter og anstendige arbeidsforhold både i egen virksomhet og gjennom våre leverandører. Administrasjonen og styret mener at gjennom åpenhet og dialog med våre interessenter, søker vi å skape en kultur for ansvarlighet og bærekraft, der vi aktivt arbeider for å fremme anstendige arbeidsforhold og respektere menneskerettighetene i alle ledd av vår virksomhet.

Vestfold Vann IKS har forankret i selskapets styre at Åpenhetsloven skal følges jf. § 4, herunder etterlevelse av loven. Det er inntatt en omtale av Åpenhetsloven i eget avsnitt i årsberetningen for 2024. Vestfold Vann har etablert rutiner for å ivareta lovens krav. Virksomheten har gjennomgått leverandører og samarbeidspartnere som Vestfold Vann har hatt i perioden det rapporteres for. Listen over leverandører med dokumentasjonskrav til Vestfold Vann er oppdatert. Leverandører av varer og tjenester til selskapet må bekrefte skriftlig at Åpenhetslovens bestemmelser følges. Selskapet har i sine avtalevilkår videre rett til innsyn i dokumentasjon fra leverandør som underbygger de krav som Åpenhetsloven stiller. Selskapet vurderer risiko og kategoriserer sine leverandører etter bransje, produkter, geografi og innkjøpsstørrelse. Bygg- og anleggsbransjen samt leverandører av kjemikalier utgjør den høyeste risikoen.


Virksomhetens innkjøpsrutine omfatter de krav Åpenhetsloven stiller. I henhold til rutinen for aktsomhetsvurderinger og innkjøpsrutine har sentrale leverandører bekreftet skriftlig at Åpenhetsloven følges og at internasjonalt anerkjente prinsipper og retningslinjer knyttet til menneskerettigheter og arbeidstakerrettigheter ikke brytes. Ved innkjøp av varer og tjenester benyttes hovedsakelig norske firmaer, med unntak av 1-2 tyske leverandører. Videre har virksomheten inngått flere langsiktige rammeavtaler med norske/lokale virksomheter. Ved større investeringer gjennomføres anskaffelser via Mercell, hvor ESPD-skjema benyttes. Seriositetsbestemmelser gjennomgås særskilt i forbindelse med større anskaffelser.

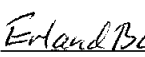
Med bakgrunn i aktsomhetsvurderingen samt redegjørelsene fra leverandørene har det ikke blitt identifisert noen faktiske negative forhold eller vesentlige risikoområder med antatt negative konsekvenser for grunnleggende menneskerettigheter eller anstendige arbeidsforhold.


Dersom avvik oppstår, stilles krav om retting. Vedvarende avvik vil medføre heving av inngått kontrakt.


Vestfold Vann følger lovens krav knyttet til behandling av eventuelle informasjonskrav. Redegjørelsen oppdateres årlig og publiseres på våre hjemmesider i tillegg til styrets beretning.


Seierstad 14. mars 2025



Vidar Ullenrød



Erlend Buøen


Line Høienholm


Ellen Kristine Gran


Øyvind Bjørnli


Trond C Westby


Tanja Breyholtz

Vestfold Vann IKS, org.nr. 962 351 409



Shape the future
with confidence

Statsautoriserte revisorer
Ernst & Young AS

Åshaugveien 68, 3170 Sem
Postboks 2427, 3104 Tønsberg

Foretaksregisteret: NO 976 389 387 MVA
Tlf: +47 24 00 24 00

www.ey.no
Medlemmer av Den norske Revisorforening

Til generalforsamlingen i Vestfold Vann IKS

UAVHENGIG REVISORS BERETNING

Konklusjon

Vi har revidert årsregnskapet for Vestfold Vann IKS som består av balanse per 31.12 2024, resultatregnskap og kontantstrømoppstilling for regnskapsåret avsluttet per denne datoen og noter til årsregnskapet, herunder et sammendrag av viktige regnskapsprinsipper.

Etter vår mening

- oppfyller årsregnskapet gjeldende lovkrav, og
- gir årsregnskapet et rettviseende bilde av selskapets finansielle stilling per 31.12 2024 og av dets resultater og kontantstrømmer for regnskapsåret avsluttet per denne datoen i samsvar med regnskapslovens regler og god regnskapsskikk i Norge.

Grunnlag for konklusjon

Vi har gjennomført revisjonen i samsvar med International Standards on Auditing (ISA-ene). Våre oppgaver og plikter i henhold til disse standardene er beskrevet nedenfor under *Revisors oppgaver og plikter ved revisjonen av årsregnskapet*. Vi er uavhengige av selskapet i samsvar med kravene i relevante lover og forskrifter i Norge og *International Code of Ethics for Professional Accountants* (inkludert internasjonale uavhengighetsstandarder) utstedt av International Ethics Standards Board for Accountants (IESBA-reglene), og vi har overholdt våre øvrige etiske forpliktelser i samsvar med disse kravene. Innhentet revisjonsbevis er etter vår vurdering tilstrekkelig og hensiktsmessig som grunnlag for vår konklusjon.

Øvrig informasjon

Styret og Daglig leder (ledelsen) er ansvarlige for informasjonen i årsberetningen. Vår konklusjon om årsregnskapet ovenfor dekker ikke informasjonen i årsberetningen.

I forbindelse med revisjonen av årsregnskapet er det vår oppgave å lese årsberetningen. Formålet er å vurdere hvorvidt det foreligger vesentlig inkonsistens mellom årsberetningen og årsregnskapet og den kunnskap vi har opparbeidet oss under revisjonen av årsregnskapet, eller hvorvidt informasjon i årsberetningen ellers fremstår som vesentlig feil. Vi har plikt til å rapportere dersom årsberetningen fremstår som vesentlig feil. Vi har ingenting å rapportere i så henseende.

Basert på kunnskapen vi har opparbeidet oss i revisjonen, mener vi at årsberetningen

- er konsistent med årsregnskapet og
- inneholder de opplysninger som skal gis i henhold til gjeldende lovkrav.

Ledelsens ansvar for årsregnskapet

Styret og Daglig leder (ledelsen) er ansvarlige for å utarbeide årsregnskapet og for at det gir et rettviseende bilde i samsvar med regnskapslovens regler og god regnskapsskikk i Norge. Ledelsen er også ansvarlig for slik intern kontroll som den finner nødvendig for å kunne utarbeide et årsregnskap som ikke inneholder vesentlig feilinformasjon, verken som følge av misligheter eller utilsiktede feil.

Ved utarbeidelsen av årsregnskapet må ledelsen ta standpunkt til selskapets evne til fortsatt drift og opplyse om forhold av betydning for fortsatt drift. Forutsetningen om fortsatt drift skal legges til grunn for



**Shape the future
with confidence**

årsregnskapet med mindre ledelsen enten har til hensikt å avvike selskapet eller virksomheten, eller ikke har noe annet realistisk alternativ.

Revisors oppgaver og plikter ved revisjonen av årsregnskapet

Vårt mål er å oppnå betryggende sikkerhet for at årsregnskapet som helhet ikke inneholder vesentlig feilinformasjon, verken som følge av misligheter eller utilsiktede feil, og å avgi en revisjonsberetning som inneholder vår konklusjon. Betyggende sikkerhet er en høy grad av sikkerhet, men ingen garanti for at en revisjon utført i samsvar med ISA-ene, alltid vil avdekke vesentlig feilinformasjon. Feilinformasjon kan oppstå som følge av misligheter eller utilsiktede feil. Feilinformasjonen er å anse som vesentlig dersom den enkeltvis eller samlet med rimelighet kan forventes å påvirke de økonomiske beslutningene som brukerne foretar, på grunnlag av årsregnskapet.

Som del av en revisjon i samsvar med ISA-ene, utøver vi profesjonelt skjønn og utviser profesjonell skepsis gjennom hele revisjonen. I tillegg:

- identifiserer og vurderer vi risikoen for vesentlig feilinformasjon i årsregnskapet, enten det skyldes misligheter eller utilsiktede feil. Vi utformer og gjennomfører revisjonshandlinger for å håndtere slike risikoer, og innhenter revisjonsbevis som er tilstrekkelig og hensiktsmessig som grunnlag for vår konklusjon. Risikoen for at vesentlig feilinformasjon som følge av misligheter ikke blir avdekket, er høyere enn for feilinformasjon som skyldes utilsiktede feil, siden misligheter kan innebære samarbeid, forfalskning, bevisste utelatelser, uriktige fremstillinger eller overstyring av intern kontroll.
- opparbeider vi oss en forståelse av intern kontroll som er relevant for revisjonen, for å utforme revisjonshandlinger som er hensiktsmessige etter omstendighetene, men ikke for å gi uttrykk for en mening om effektiviteten av selskapets interne kontroll.
- evaluerer vi om de anvendte regnskapsprinsippene er hensiktsmessige og om regnskapsestimaterne og tilhørende noteopplysninger utarbeidet av ledelsen er rimelige.
- konkluderer vi på om ledelsens bruk av fortsatt drift-forutsetningen er hensiktsmessig, og, basert på innhentede revisjonsbevis, hvorvidt det foreligger vesentlig usikkerhet knyttet til hendelser eller forhold som kan skape tvil av betydning om selskapets evne til fortsatt drift. Dersom vi konkluderer med at det eksisterer vesentlig usikkerhet, kreves det at vi i revisjonsberetningen henleder oppmerksomheten på tilleggsopplysningene i årsregnskapet, eller, dersom slike tilleggsopplysninger ikke er tilstrekkelige, at vi modifierer vår konklusjon. Våre konklusjoner er basert på revisjonsbevis innhentet frem til datoen for revisjonsberetningen. Etterfølgende hendelser eller forhold kan imidlertid medføre at selskapet ikke kan fortsette driften.
- evaluerer vi den samlede presentasjonen, strukturen og innholdet i årsregnskapet, inkludert tilleggsopplysningene, og hvorvidt årsregnskapet gir uttrykk for de underliggende transaksjonene og hendelsene på en måte som gir et rettviseende bilde.

Vi kommuniserer med styret blant annet om det planlagte innholdet i og tidspunkt for revisjonsarbeidet og eventuelle vesentlige funn i revisjonen, herunder vesentlige svakheter i intern kontroll som vi avdekker gjennom revisjonen.

Tønsberg, 14. mars 2025
ERNST & YOUNG AS

Revisjonsberetningen er signert elektronisk

Morten Mobråthen
statsautorisert revisor

Uavhengig revisors beretning - Vestfold Vann IKS 2024

A member firm of Ernst & Young Global Limited

Pennco Dokumentnøkkel: CCAB1-F29IC-OM5AX-RKAJ6-LK11A-7Q89A



PENNEO

Signaturene i dette dokumentet er juridisk bindende. Dokument signert med "Penneo™ - sikker digital signatur". De signerende parter sin identitet er registrert, og er listet nedenfor.

"Med min signatur bekrefter jeg alle datoer og innholdet i dette dokument."

Mobråthen, Morten

Statsautorisert revisor

På vegne av: EY

Serienummer: no_bankid:9578-5994-4-470218

IP: 77.16.xxx.xxx

2025-03-14 13:15:48 UTC



Penneo Dokumentnøkkel: CCA1B1-F29IC-OM5AX-RKAJ6-LK11A-7Q89A

Dette dokumentet er signert digitalt via **Penneo.com**. De signerte dataene er validert ved hjelp av den matematiske hashverdien av det originale dokumentet. All kryptografisk bevisføring er innebygd i denne PDF-en for fremtidig validering.

Dette dokumentet er forseglet med et kvalifisert elektronisk segl ved bruk av et sertifikat og et tidsstempel fra en kvalifisert tillitstjenesteleverandør.

Slik kan du bekrefte at dokumentet er originalt

Når du åpner dokumentet i Adobe Reader, kan du se at det er sertifisert av **Penneo A/S**. Dette beviser at innholdet i dokumentet ikke har blitt endret siden tidspunktet for signeringen. Bevis for de individuelle signatørens digitale signaturer er vedlagt dokumentet.

Du kan bekrefte de kryptografiske bevisene ved hjelp av Penneos validator, <https://penneo.com/validator>, eller andre valideringsverktøy for digitale signaturer.



VESTFOLD VANN IKS
962 351 409

Resultatregnskap

	Note	2024	2023
Driftsinntekter			
Salg av vann	1, 2, 3	153 136 249	146 186 716
Annen driftsinntekt	2	1 449 166	353 501
Sum driftsinntekter		154 585 415	146 540 218
Driftskostnader			
Direkte kostnad	4, 5	19 413 981	23 443 528
Lønnskostnad	6, 7, 8	37 278 363	33 550 227
Avskrivninger	9, 10, 11	40 586 494	35 851 516
Annen driftskostnad	3, 4, 12	20 879 955	21 589 895
Aktivert lønnskostnad prosjekt	9, 13	-4 322 172	-3 213 339
Sum driftskostnader		113 836 622	111 221 828
Driftsresultat		40 748 793	35 318 390
Finansinntekter			
Renteinntekt		2 461 887	1 114 087
Sum finansinntekter		2 461 887	1 114 087
Finanskostnader			
Rentekostnad	3	56 595 403	46 074 451
Annen finanskostnad		0	1 258
Sum finanskostnader		56 595 403	46 075 709
Netto finans		-54 133 516	-44 961 623
Årsresultat		-13 384 723	-9 643 233
Overføringer			
Annen egenkapital	14	-13 384 723	-9 643 233
Sum overføringer		-13 384 723	-9 643 233



VESTFOLD VANN IKS
962 351 409

Balanse

	Note	31.12.2024	31.12.2023
EIENDELER			
Anleggsmidler			
Varige driftsmidler			
Anleggsmidler (vannledninger mm)	9, 11, 15	1 097 517 220	984 952 014
Tomter		682 357	682 357
Anlegg under utførelse	13	73 363 400	142 719 467
Driftsløsøre, inventar, verktøy og maskiner	10, 15	14 834 156	18 029 517
Sum varige driftsmidler		1 186 397 134	1 146 383 356
Finansielle anleggsmidler			
Eierandel EVIKS	16	255 000	255 000
Egenkapitalinnskudd KLP	8, 15	1 957 767	1 824 612
Sum finansielle anleggsmidler		2 212 767	2 079 612
Sum anleggsmidler		1 188 609 901	1 148 462 968
Omløpsmidler			
Varer			
Varebeholdning kjemikalier	5	571 692	627 461
Sum varer		571 692	627 461
Fordringer			
Kundefordringer	17	3 893 273	2 023 583
Andre kortsiktige fordringer	18	2 687 866	1 273 835
Sum fordringer		6 581 139	3 297 418
Bankinnskudd, kontanter og lignende			
Bankinnskudd, kontanter og lignende	19	33 786 526	52 923 032
Sum bankinnskudd, kontanter og lignende		33 786 526	52 923 032
Sum omløpsmidler		40 939 357	56 847 911
SUM EIENDELER		1 229 549 258	1 205 310 878



VESTFOLD VANN IKS
962 351 409

Balanse

	Note	31.12.2024	31.12.2023
EGENKAPITAL OG GJELD			
Egenkapital			
Opptjent egenkapital			
Annen opptjent egenkapital	14, 20	15 128 545	28 513 267
Sum opptjent egenkapital		15 128 545	28 513 267
Sum egenkapital		15 128 545	28 513 267
Gjeld			
Annen langsiktig gjeld			
Investeringstilskudd	9, 11	118 287 802	124 902 034
Gjeld til Kommunalbanken	15, 21	1 042 117 840	1 000 202 140
Pensjonsforpliktelser	8	3 533 443	3 567 623
Sum annen langsiktig gjeld		1 163 939 085	1 128 671 797
Kortsiktig gjeld			
Leverandørgjeld		22 166 106	9 409 858
Skyldige offentlige avgifter	19	3 170 966	4 308 654
Annen kortsiktig gjeld	1, 2, 22	25 144 556	34 407 301
Sum kortsiktig gjeld		50 481 628	48 125 814
Sum gjeld		1 214 420 713	1 176 797 611
SUM EGENKAPITAL OG GJELD		1 229 549 258	1 205 310 878

LARVIK, 14.03.2025

Vidar Wang Ullenrød
styrets leder

Erland Buøen
nestleder

Olav Bjørnli
styremedlem

Line Byberg Høienholm
styremedlem

Ellen Kristine Gran
styremedlem

Trond Charles Westby
styremedlem

Tanja Breyholtz
daglig leder



VESTFOLD VANN IKS
962 351 409

Noter

Regnskapsprinsipper

Årsregnskapet er satt opp i samsvar med regnskapsloven og god regnskapsskikk. Selskapet har ikke endret regnskapsprinsipp fra 2023 til 2024.

Driftsinntekter og kostnader

Inntektsføring skjer etter opptjeningsprinsippet som normalt vil være leveringstidspunktet for varer og tjenester. Grunnlaget for inntektene er selvkostberegningen etter Veileder til Selvkostforskriften H-2465 utgitt av kommunal- og moderniseringsdepartementet. Kostnader medtas etter sammenstillingsprinsippet, dvs. at kostnader medtas i samme periode som tilhørende inntekter inntektsføres.

Klassifisering og vurdering av balanseposter

Omløpsmidler og kortsiktig gjeld omfatter normalt poster som forfaller til betaling innen et år etter balansedagen, samt poster som knytter seg til varekretsløpet. Øvrige poster er klassifisert som anleggsmiddel/langsiktig gjeld. Omløpsmidler vurderes til laveste av anskaffelseskost og virkelig verdi. Kortsiktig gjeld balanseføres til nominelt mottatt beløp på etableringstidspunktet. Anleggsmidler vurderes til anskaffelseskost, men nedskrives til virkelig verdi når verdifallet forventes ikke å være forbigående. Langsiktig gjeld balanseføres til nominelt mottatt beløp på etableringstidspunktet.

Fordringer

Kundefordringer og andre fordringer er oppført i balansen til pålydende.

Beholdninger

Beholdninger er kjemikalier til bruk i selskapets virksomhet og er bokført til laveste av anskaffelseskost og virkelig verdi. Det foretas nedskrivning for påregnelig ukurans ved behov.

Varige driftsmidler

Varige driftsmidler balanseføres og avskrives over driftsmiddelets forventede økonomiske levetid. Direkte vedlikehold av driftsmidler kostnadsføres løpende under driftskostnader, mens påkostninger eller forbedringer tillegges driftsmiddelets kostpris og avskrives i takt med driftsmiddelet. Dersom gjenvinnbart beløp av driftsmiddelet er lavere enn balanseført verdi foretas nedskrivning til gjenvinnbart beløp. Gjenvinnbart beløp er det høyeste av netto salgsverdi i bruk. Verdi i bruk er nåverdien av de fremtidige kontantstrømmene som eiendelen vil generere. Prosjekter under arbeid belastes med byggelånsrenter.

Pensjoner

Selskapet har kollektiv pensjonsordning for sine ansatte i henhold til kommunal tariffavtale. Pensjonsforpliktelsene er finansiert gjennom et forsikringselskap (KLP forsikring).

Selskapets pensjonsordning er en ytelsesplan. Ved beregning benyttes lineær opptjeningsprofil basert på forventet sluttlønn. Beregningen er basert på en rekke forutsetninger, herunder diskonteringsrente, fremtidig regulering av lønn, pensjoner og ytelser fra folketrygden, fremtidig avkastning på pensjonsmidler samt aktuarmessige forutsetninger om dødelighet og frivillig avgang. Pensjonsmidler er vurdert til virkelig verdi og fratrukket netto pensjonsforpliktelser i balansen. Planendringen amortiseres over forventet gjenværende opptjeningsstid. Det samme gjelder estimat avvik/- endringer i den grad de akkumulert overstiger 10% av den største av pensjonsforpliktelsene og pensjonsmidlene (korridor). Egenkapitalinnskudd i KLP er balanseført.

Det eksisterer også en usikret pensjonsordning for tidligere daglig leder og nåværende daglig leder som finansieres over drift. Forpliktelsen beregnes og balanseføres.

Skatt

Selskapet er ikke skattepliktig.



VESTFOLD VANN IKS
962 351 409

Kontantstrømoppstilling

Kontantstrømoppstillingen er utarbeidet etter den indirekte metode. Kontanter og kontant ekvivalenter omfatter kontanter, bankinnskudd og andre kortsiktige likvide plasseringer.



VESTFOLD VANN IKS 962 351 409

Note 1 - Salg av vann

	Andel	A'konto fakturert	Salg vann m3	Selvkost 2024	Tilbakebetales
Holmestrand	8,7 %	13 943 156	1 769 436	12 837 649	1 105 507
Horten	10,7 %	17 264 332	2 190 905	15 895 499	1 368 833
Tønsberg/Re	29,6 %	47 465 487	6 029 974	43 748 793	3 716 694
Færder	14,7 %	23 553 918	2 989 076	21 686 406	1 867 512
Sandefjord	36,4%	58 423 250	7 414 118	53 791 063	4 632 187
Sum	100,0 %	160 650 143	20 393 509	147 959 410	12 690 733

Note 2 - Selvkostberegning jfr H-2465

"Retningslinjer for beregning av selvkost for kommunale betalingstjenester"

Selvkostberegning 2024	Vestfold Vann	SSÅ	Vestfold Vann IKS
Øvrige inntekter	-1 449 166		
Sum andre inntekter	-1 449 166		-1 449 166
Personalkostnader	37 278 363		
Direkte kostnader	19 413 981		
Andre driftskostnader	20 879 956		
Arbeid i egenregi	-4 322 172		
Sum driftskostnader	73 250 128		73 250 128
Brutto avskrivninger anleggsmidler	38 295 776	3 222 596	
Avskrivninger øvrige driftsmidler	5 682 354		
Tilbakeføring av investeringstilskudd	-6 614 232		
Sum avskrivninger	37 363 898	3 222 596	40 586 494
Rentekostnad investert kapital - selvkostrente	42 684 499	3 353 674	
Tilbakeføring av investeringstilskudd - selvkostrente	-5 289 379		
Sum renter	37 395 120	3 353 674	40 748 794
Sum Selvkost	146 559 980	6 576 270	153 136 250
Vestfold Vanns andel av SSÅ selvkost	1 399 430	-1 399 430	
Innbetalt fra kommunene	160 650 143	5 395 324	166 045 467
For mye/lite innkrevet fra kommunene i 2024	-12 690 733	-218 484	-12 909 217

Ved beregning av vanngebyret er 4,35% selvkostrente benyttet for 2024. (Gjennomsnittlig 5 årlig swap rente for regnskapsåret tillagt 0,5%). Vannledning Svinevoll - Skotås - Åsgårdstrand (SSÅ) er et spleiselagsprosjekt mellom Horten, Tønsberg og Vestfold Vann IKS. Årlig kostnad for SSÅ-anlegget beregnes isolert i henhold til selvkostregelverket og fordeles mellom Horten, Tønsberg og Vestfold Vann i henhold til omforent kostnadsfordeling. For mye innkrevd forskudd fra kommunene for vanngebyr for 2024 foreslås av styret krediteres eierkommunene i sin helhet i 2025. For mye innkrevd forskudd fra kommunene for vanngebyr fra SSÅ blir kreditert i 2025 i henhold til avtalt fordeling.



VESTFOLD VANN IKS
962 351 409

Note 3 - Oversikt over budsjett 2024 sammenholdt med regnskapstall 2024 jfr forskrift om årsbudsjett og årsberetning for interkommunale selskaper jfr § 3

Budsjett	Faktisk 2024	Budsjett 2024	Differanse
Vannleveranse	20 390 000	22 000 000	-1 610 000
Budsjettposter	Regnskap 2024	Budsjett 2024	Differanse
Vanngebyr	147 959 410	173 337 740	-25 378 330
Vanngebyr SSÅ	5 176 839	5 395 3250	-218 481
Sum annen driftsinntekt	1 449 166	747 300	701 866
Sum driftsinntekter	154 585 415	179 480 360	-24 894 945
Direkte kostnader	19 413 981	32 324 996	12 911 015
Aktivert lønnskostnad prosjekt	-4 322 172	-4 323 060	-888
Lønns- og sosiale utgifter	37 278 363	36 859 752	-418 611
Avskrivninger	40 586 494	39 646 828	-939 666
Andre driftskostnader	20 879 955	23 572 772	2 692 817
Sum driftskostnader	113 836 621	128 081 288	14 244 667
Renter og andre finansinntekter	-2 461 887	-38 256	2 423 631
Renter og andre finansutgifter	56 595 403	56 654 594	59 191
Netto finansutgifter	54 133 516	56 616 338	2 482 822
Årsresultat	13 384 722	5 217 266	-8 167 456

I 2024 har Vestfold Vann IKS levert 20,39 millioner m³ drikkevann til kommunene, noe som representerer en reduksjon på omtrent 7 % sammenlignet med budsjettet. Denne nedgangen gjenspeiles også i lavere inntekter fra vannsalget.

Direkte kostnader er 40 % lavere enn budsjettet. Reduksjonen i kostnader skyldes ikke bare det lavere vannforbruket, men også reduserte kostnader til kraft og kjemikalier. De lavere kraftkostnadene kan forklares med lavere spotpriser samt inngåtte fastprisavtaler som dekker omtrent 40 % av årets kraftforbruk. Operasjonelle forhold, som fordelingen av vannproduksjon mellom anleggene, påvirker også både kjemikalie- og kraftforbruket. Det er levert omtrent 13 % mer vann fra Eidsfoss VBA enn budsjettet. Kjemikalieforbruket er betydelig lavere ved Eidsfoss VBA enn ved Seierstad VBA. Dette har ytterligere bidratt til de reduserte direkte kostnadene.

Personalkostnadene er nær budsjettet, med 37,3 millioner kr mot 36,9 millioner kr, noe som tilsvarer en merkostnad på 1 %. Lønnsoppgjøret i 2023 ble noe høyere enn forventet, noe som resulterte i et lavere grunnlag for budsjettet i 2024.

Andre driftskostnader er omtrent 11 % lavere enn budsjettet, med et totalt beløp på 20,88 millioner kr sammenlignet med 23,6 millioner kr. Dette skyldes hovedsakelig at styrets budsjettreserve ikke ble benyttet i 2024, samt at løpende vedlikeholdsutgifter har vært lavere enn budsjettet.

Netto finansutgifter er noe lavere enn planlagt, noe som kan tilskrives høyere renteinntekter enn forventet.

Selvkostrenten ved beregning av vanngebyret for 2024 er 4,35 kr, sammenlignet med budsjettet 4,71 kr. Dette medfører at inntektene fra vannsalget blir omtrent 3,4 millioner kr lavere enn budsjettet.

Effekten av kostnadsreduksjoner og den lavere selvkostrenten har resultert i at vanngebyret for 2024 er satt til 7,26 kr/m³, mot budsjettet 7,88 kr/m³, til tross for volumreduksjonen på 7 %.



VESTFOLD VANN IKS
962 351 409

Note 4 - Direkte kostnader og annen driftskostnad

Direkte kostnader	2024	2023
Kompensasjon for uttak av vann	895 575	2 111 623
Kjøp av kjemikalier	6 701 803	7 862 066
Kraftkjøp	10 354 622	12 367 900
Diesel til aggregater	107 760	0
Drikkevannskontroll	669 920	706 876
Slamavgift, vann, avløp	684 302	395 063
Sum direkte kostnader	19 413 981	23 443 528

Annen driftskostnad	2024	2023
Annen driftskostnad	20 879 955	21 589 895
Sum annen driftskostnad	20 879 955	21 589 895

Vannleveransen i 2024 var på samme nivå som i 2023, med 20,39 millioner m³ sammenlignet med 20,3 millioner m³. De reduserte direkte kostnadene skyldes hovedsakelig lavere kraftpriser. Selskapet har inngått «Vestreavtaler» og regjeringens fastprisavtaler for omtrent 40 % av det årlige kraftforbruket, mens resten av forbruket kjøpes til spotpris.

Kjemikaliekostnadene var lavere i 2024 sammenlignet med 2023, noe som kan tilskrives operasjonelle forhold knyttet til fordelingen av vannproduksjon mellom anleggene. Det er levert mer vann fra Eidsfoss VBA, hvor kjemikalieforbruket er betydelig lavere enn ved Seierstad VBA. Fordelingen av vannproduksjonen mellom Eidsfoss VBA og Seierstad VBA var henholdsvis 53 % og 47 % i 2024. Til sammenligning var denne fordelingen 38 % for Eidsfoss VBA og 62 % for Seierstad VBA i 2023. Den endrede fordelingen av vannproduksjonen er knyttet til behovet for stoppjobber ved Seierstad VBA for å klargjøre for det nye Moldeprosessanlegget. Kompensasjon for uttak av vann er også redusert som følge av selvkostavregning fra Eikeren Vannverk IKS på 1 million kroner.

Note 5 - Varer

Varelageret består av kjemikalier til bruk i selskapets virksomhet.

Note 6 - Lønnskostnader

Spesifikasjon av lønnskostnader	2024	2023
Lønn	28 868 935	25 654 070
Arbeidsgiveravgift	4 890 401	4 690 516
Pensjonskostnader	3 183 962	3 019 958
Andre relaterte ytelser	335 065	185 683
Sum	37 278 363	33 550 227

Mer om årsverk og lønn

Antall ansatte var 34 ved årets slutt



VESTFOLD VANN IKS
962 351 409

Note 7 - Ytelser til ledende personer

	Lønn	Pensjonsutgifter	Annen godtgjørelse
Ytelser til daglig leder	1 503 359	89 212	110 122

Mer om ytelser til daglig leder

Daglig leder har individuell pensjonsavtale, se note 8.

Ledende person	Lønn	Pensjonsutgifter	Annen godtgjørelse
Styrets leder	95 176	0	4 820
Styrets medlemmer	187 820	0	2 793
Total ytelser til andre ledende personer	282 996	0	7 613



VESTFOLD VANN IKS
962 351 409

Note 8 - Pensjoner

Selskapet er pliktig til å ha tjenstepensjonsordning etter lov om obligatorisk tjenstepensjon. Gjeldende pensjonsordning oppfyller kravene etter loven.

Selskapet har pensjonsordninger som omfatter i alt 35 personer. Ordningen gir rett til definerte fremtidige ytelser. Disse er i hovedsak avhengig av antall opptjeningsår, lønnsnivå ved oppnådd pensjonsalder og størrelsen på ytelsen fra folketrygden. Forpliktelsene er dekket gjennom et forsikringselskap.

	2024	2023
Nåverdi av årets pensjonsopptjening	4 212 279	4 041 615
Rentekostnad av pensjonsforpliktelsen	2 432 515	2 197 906
Avkastning på pensjonsmidler	-3 472 693	-3 148 851
Administrasjonskostnad	123 398	139 316
Arbeidsgiveravgift	464 665	455 428
Resultatført aktuarielt tap	315 007	196 722
Resultatført planendring	0	0
Netto pensjonskostnad	4 075 171	3 882 136
Opptjent pensjonsforpliktelse	75 892 137	75 338 910
Pensjonsmidler	-72 854 799	-64 866 397
Arbeidsgiveravgift	428 265	1 476 624
Ikke resultatført virkning av estimat avvik inkl. aga	-2 549 614	-10 998 968
Netto pensjonsforpliktelse	915 989	950 169
Økonomiske forutsetninger	31.12.2024	31.12.2023
Diskonteringsrente	3,90 %	3,10 %
Forventet lønnsvekst	4,00 %	3,50 %
Forventet G-regulering	3,75 %	3,25 %
Pensjonsregulering	3,00 %	2,80 %
Forventet avkastning	5,90 %	5,30 %

Det er avtalt usikrede pensjonsordninger for tidligere daglig leder og daglig leder med rett til en årlig livsvarig pensjonsytelse. Pensjonsordningen er en servicepensjon som dekker differansen mellom full pensjon og faktisk opptjent pensjon. Det er Vestfold Vann IKS som bærer risikoen for å oppfylle kravene og å utbetale pensjonen i henhold til pensjonsavtalene. Pensjonsforpliktelsen balanseføres og tilsvarer den neddiskonterte verdien av de fremtidige pensjonsytelsene som er opptjent på balansetidspunktet. Forpliktelsen beregnes av selskapets pensjonsleverandør KLP.

Årets pensjonskostnad tilsvarer endringen i pensjonsforpliktelsene, samt pensjonskostnad avregnet fra forsikringselskapet for tidligere daglig leders løpende utbetaling av pensjon.

Følgende forutsetninger er lagt til grunn i beregningen:

P-vekst:	2,80%
Diskonteringsrente:	3,10%
G-vekst:	3,25%
Lønnsvekst:	3,50%
Egenkapitalinnskudd i KLP aktiveres.	



VESTFOLD VANN IKS 962 351 409

	2024	2023
Pensjonsforpliktelse KLP	915 989	950 169
Pensjonsforpliktelse S Mollatt	818 097	877 429
Pensjonsforpliktelse T Breyholtz	1 799 357	1 740 025
Bokført pensjonsforpliktelse	3 533 443	3 567 623

Note 9 - Investeringsstilskudd

Ved etablering av Vestfold Vann ble selskapet tilført eiendeler fra eierkommunene som ble bokført som investeringsstilskudd med tilsvarende gjeldspost overfor eierkommunene. Eiendelene som blir benyttet i selskapets vannleveranser og avskrives etter forventet levetid. Anleggsmidler og investeringsstilskudd presenteres i anleggsnota og balansen men er presentert netto i resultatregnskapet. Investeringsstilskuddene inntektsføres i samme takt som avskrivninger på de driftsmidler investeringsstilskuddet finansierte.

Opprinnelig investeringsstilskudd	237 616 992
Akkumulert avskrivning	-119 329 190
Bokført verdi 31.12.2024	118 287 802

Årets avskrivning	-6 614 232
Økonomisk levetid	10 - 50 år
Avskrivningsplan	Lineær

	2024	2023
Totale avskrivninger		
Avskrivninger investeringsstilskudd	-6 614 232	-6 614 232
Avskrivninger driftsløsøre, maskiner	5 682 354	5 288 049
Avskrivninger anlegg	41 518 371	37 177 699
Totale avskrivninger	40 586 494	35 851 516

Note 10 - Driftsløsøre, maskiner, inventar mm

	Hytte og annen eiendom	Maskiner og anlegg	Biler	Inventar og verktøy mm	SUM
Anskaffelseskost 01.01.24	1 021 170	8 569 407	7 779 267	38 166 577	55 536 421
Tilgang kjøpte driftsmidler			961 240	1 525 753	2 486 993
Avgang solgte driftsmidler			-653 091	0	-653 091
Anskaffelseskost 31.12.24	1 021 170	8 569 407	8 087 416	39 692 330	57 370 323
Akk.avskrivninger 31.12.24	-423 412	-5 064 491	-5 609 259	-31 439 004	-42 536 166
Bokført pr 31.12.24	597 758	3 504 916	2 478 157	8 253 326	14 834 157
Årets avskrivninger	-24 907	-574 178	-941 513	-4 141 757	-5 682 355
Økonomisk levetid	40 år	5-20 år	5 år	3-10 år	
Avskrivningsplan	Lineære	Lineære	Lineære	Lineære	



VESTFOLD VANN IKS
962 351 409

Note 11 - Anleggsmidler, vannverk, vannledninger og høydebasseng

Eidsfoss Vannverk

Anskaffelseskost pr. 01.01	172 613 711
Tilgang kjøpte driftsmiddel	21 930 148
Avgang solgte driftsmidler	-
Anskaffelseskost 31.12	194 543 859
Akk avskrivninger 31.12	- 76 958 052
Bokført verdi 31.12	117 585 808
Årets avskrivninger	- 5 774 827
<i>Økonomisk levetid</i>	<i>10-50 år</i>

Seierstad Vannverk

Anskaffelseskost pr. 01.01	162 396 868
Tilgang kjøpte driftsmiddel	-
Avgang solgte driftsmidler	-
Anskaffelseskost 31.12	162 396 868
Akk avskrivninger 31.12	- 48 841 497
Bokført verdi 31.12	113 555 371
Årets avskrivninger	- 7 068 692
<i>Økonomisk levetid</i>	<i>10-50 år</i>

Høydebasseng

Anskaffelseskost pr. 01.01	142 507 739
Tilgang kjøpte driftsmiddel	132 153 431
Avgang solgte driftsmidler	-
Anskaffelseskost 31.12	274 661 169
Akk avskrivninger 31.12	- 4 340 631
Bokført verdi 31.12	270 320 539
Årets avskrivninger	- 4 340 631
<i>Økonomisk levetid</i>	<i>10-50 år</i>

Vannledning og anlegg

Svinevoll - Åsgårdstrand

Anskaffelseskost pr. 01.01	119 974 657
Tilgang kjøpte driftsmiddel	-
Avgang solgte driftsmidler	-
Anskaffelseskost 31.12	119 974 657
Akk avskrivninger 31.12	- 44 490 008
Bokført verdi 31.12	75 484 648
Årets avskrivninger	- 3 222 596
<i>Økonomisk levetid</i>	<i>20-40 år</i>

Øvrige vannledninger og anlegg

Anskaffelseskost pr. 01.01	796 790 108
Tilgang kjøpte driftsmiddel	-
Avgang solgte driftsmidler	-
Anskaffelseskost 31.12	796 790 108
Akk avskrivninger 31.12	- 276 219 253
Bokført verdi 31.12	520 570 855
Årets avskrivninger	- 21 111 627
<i>Økonomisk levetid</i>	<i>20-50 år</i>

Samlet anleggsmidler

Anskaffelseskost pr. 01.01	1 394 283 083
Tilgang kjøpte driftsmiddel	154 083 579
Avgang solgte driftsmidler	-
Anskaffelseskost 31.12	1 548 366 662
Akk avskrivninger 31.12	- 450 849 440
Sum Bokført verdi 31.12	1 097 517 221
Årets avskrivninger	- 41 518 372
<i>Økonomisk levetid</i>	<i>10-50 år</i>
<i>Avskrivningsplan</i>	<i>Lineære</i>

Vannledning Svinevoll - Skotås - Åsgårdstrand (SSÅ) er et spleiselagsprosjekt mellom Horten, Tønsberg og Vestfold Vann. Representantskapet vedtok følgende fordeling den 24. januar 2011 på bakgrunn av en totalsum på 125 mill kr. Fordelingen ble som følger: Vestfold Vann 21,28% Tønsberg 26,00% Horten 52,72%. Dette er lagt til grunn ved beregningen av partenes kostnad fra årene 2011 til og med 2024.

Note 12 - Revisjon

Godtgjørelse til revisor	2024	2023
Revisjon	95 000	95 000
Andre tjenester	107 840	231 467
Sum godtgjørelse til revisor	202 840	326 467

Mer om ytelser til revisjon

Merverdiavgift er ikke inkludert i revisjonshonoraret.



VESTFOLD VANN IKS
962 351 409

Note 13 - Anlegg under utførelse

Anlegg under utførelse	Påløpt 31.12.2023	Investert i år	Ferdigstilt 31.12.2024	Beholdning 31.12.2024
Moldeprosessanlegg Seierstad	15 205 947	15 027 270	0	30 233 217
Høydebasseng Husåsen	0	640 900	640 900	0
Sikringstiltak Eidsfoss	11 938 640	9 991 508	21 930 148	0
Sikring oppgr. Frodeåsen	13 672	6 591 406	0	6 605 078
Sikring oppgr VK,MK	113 194	5 026 420	0	5 139 614
Høydebasseng Gjøgri	113 742 355	17 770 176	131 512 531	0
Syrbek - Slagen	1 705 660	5 449 769	0	7 155 429
Forberedelse	0	23 374 487	0	23 374 487
Moldeprosessanlegg Høydebasseng og tilkobling HB Fagerli	0	855 574	0	855 574
Sum	142 719 468	84 727 510	154 083 579	73 363 400

Ihht veileder til selvkostforskriften H-2465 utgitt av kommunal og moderniseringsdepartementet påbegynnes avskrivning av ferdigstilte anlegg under utførelse året etter at driftsmiddelet er tatt i bruk, for 2024 gjelder dette Høydebassenget på Gjøgri som i sin helhet ble ferdigstilt og tatt i bruk våren 2024. Dette i henhold til revidert fremdriftsplan og til en lavere økonomisk kostnad enn det som var investeringsrammen for prosjektet. Sikringstiltak Eidsfoss VBA ble gjennomført og tatt i bruk i 2024, rest investering høydebasseng Husåsen ble også aktivert.

Investeringer i 2024 har omfattet ferdigstilling av høydebassenget på Gjøgri samt sikringstiltak på Eidsfoss vannbehandlingsanlegg og ulike bygg langs hovedvannledningen. Ved Seierstad vannbehandlingsanlegg er det utført arbeider for å klargjøre eksisterende anlegg for ny vannbehandling og detaljprosjektering av nytt anlegg (Moldeprosessanlegg) har pågått parallelt. Det er også investert i solenergi ved Seierstad vannbehandlingsanlegg med gode løsninger for eget forbruk av denne energien. Arbeidene med rehabilitering av hovedvannledningen Syrbek-Slagen startet på slutten av 2024. Planlegging av nytt høydebasseng samt tilkobling Seierstad VBA og Gopledal VBA er gjennomført i 2024.

Note 14 - Egenkapital

	Annen opptjent egenkapital	Sum
Egenkapital 31.12.2023	28 513 267	28 513 267
Årsresultat	-13 384 723	-13 384 723
Egenkapital 31.12.2024	15 128 545	15 128 545

Mer om egenkapital

Innbetalt egenkapital er kr 0.



VESTFOLD VANN IKS
962 351 409

Note 15 - Investeringsoversikt

	Regnskap 2024	Budsjett 2024	Regnskap 2023
Investeringer			
Investeringer i varige driftsmidler	2 486 993	9 550 000	6 394 392
Aktiverte anleggsmidler	28 402 584	33 400 000	142 886 009
Anlegg under utførelse	56 324 927	77 500 000	53 367 176
Egenkapital innskudd KLP	133 155	133 155	122 890
Sum investeringer	87 347 659	120 583 155	202 770 467
Finansiering			
Årets låneopptak	80 000 000	100 000 000	60 000 000
Tidligere låneopptak	7 347 659	20 583 155	142 453 101
Salgssum driftsmidler	145 824	0	317 366
Sum finansiering	87 347 659	120 583 155	202 770 467
Udekket	0	0	0

Investeringer i 2024 er noe lavere enn budsjett. Dette skyldes i hovedsak lavere investeringskostnad for høydebassengene sammenliknet med budsjett. I tillegg er sikringstiltak på Eidsfoss VBA gjennomført til en noe lavere kostnad enn budsjettet. Sikrere løsning for kryssing av hovedvannledningen ved Sundbyfoss ble ikke utført da NVE fortsatt hadde saken til behandling i 2024.

Låneopptaket i 2024 var lavere enn budsjettet og har sammenheng med lavere investeringsomfang som nevnt ovenfor.

Note 16 - Investering i Eikeren Vannverk IKS

Datterselskapet er ikke konsolidert, da dette ansees å være uvesentlig i forhold til morselskapet jmf Rskl. § 3-8.

Vestfold Vann IKS har investert NOK 255 000 i Eikeren Vannverk IKS (EVIKS), hvor Vestfold Vann IKS eier 85% av eierandelene og har 85% av stemmene. EVIKS har forretningsadresse Vestfossen.

Vestfold Vann IKS utarbeider ikke konsernregnskap som følge av at datterselskapet Eikeren Vannverk IKS, er av uvesentlig betydning i forhold til morselskapet iht. rskl § 3-2 siste ledd og §3-8 2. ledd.



VESTFOLD VANN IKS
962 351 409

Note 17 - Fordring eierkommuner

Fordring eierkommuner er vurdert til pålydende, nedskrevet med forventet tap på fordringer.

	2024	2023
Fordring eierkommuner til pålydende	3 893 273	2 023 583
Avsatt til dekning av usikre fordringer		
Netto oppførte fordringer eierkommuner	3 893 273	2 023 583

Note 18 - Andre fordringer

	2024	2023
Merverdiavgift til gode	1 361 146	0
Forskuddsbetalinger	1 326 718	1 118 730
Fordring selvkostoppgjør	0	155 105
Sum andre fordringer	2 687 866	1 273 835

Note 19 - Bankinnskudd

	31.12.2024
I posten for bankinnskudd inngår egen konto for bundne skattetrekksmidler med Skyldig skattetrekk	1 769 453 -1 699 444

Note 20 - Eierandel/ansvarsfordeling

Kommune	Eierandel i %
Horten	15,73
Holmestrand	5,74
Færder	14,83
Sandefjord	33,08
Tønsberg	30,52
Larvik	0,10
Sum	100,00

Den enkelte deltager hefter med hele sin formue for sin aktuelle eierandel av selskapets samlede forpliktelser ref. selskapsavtaler og særbestemmelser for Vestfold Vann IKS vedtatt 09.12.2024.



VESTFOLD VANN IKS
962 351 409

Note 21 - Langsiktig gjeld

	31.12.2024	31.12.2023
Gjeld til Kommunalbanken	1 042 117 840	1 000 202 140
Sum	1 042 117 840	1 000 202 140

Låneopptak 2024

Kommunalbanken	80 000 000
Sum	80 000 000

Lånene i Kommunalbanken avdras over 20 - 40 år.

Avdragsprofil eksisterende lån neste 5 år (i hele tusen)

2025	2026	2027	2028	2029	deretter	sum
44 227	45 894	45 894	45 894	45 894	814 314	1 042 117

Note 22 - Annen kortsiktig gjeld

	2024	2023
Gjeld til kommuner, avregning selvkost	12 909 217	23 764 110
Skyldige feriepenger	3 136 205	2 751 391
Påløpte kostnader	1 167 298	318 826
Påløpte, ikke betalte renter	7 931 836	7 572 974
Sum annen kortsiktig gjeld	25 144 556	34 407 301



VESTFOLD VANN IKS
962 351 409

Kontantstrøm

Kontantstrømmer fra operasjonelle aktiviteter	2024	2023
Resultat før skattekostnad	-13 384 723	-9 643 233
+ Ordinære avskrivninger	40 586 494	35 851 516
- Gevinst ved salg av anleggsmidler	-145 824	-317 366
+ Nedskrivning av anleggsmidler	0	150 572
+/- Endring i varelager	55 769	74 651
+/- Endring i mellomværende med kommunene/avregning selvkost	-10 854 893	50 971 056
+/- Endring i kundefordringer	-1 869 690	-1 491 492
+/- Endring i leverandørgjeld	12 756 248	-10 168 864
+/- Forskj. kostnadsført pensjon og inn-/utbet. i pensjonsordning	-34 180	-2 889 039
+/- Endring i andre tidsavgrensingsposter	-959 571	269 788
= Netto kontantstrøm fra operasjonelle aktiviteter	26 149 628	62 807 589
Kontantstrømmer fra investeringsaktiviteter		
- Innbetalinger ved salg av varige driftsmidler	145 824	317 366
- Utbetalinger ved kjøp av varige driftsmidler	-2 486 993	-6 425 686
- Utbetalinger ved kjøp av anleggsmidler/anlegg under utførelse	-84 727 510	-53 367 176
- Utbetalinger ved kjøp av andre investeringer	-133 155	-122 890
= Netto kontantstrøm fra investeringsaktiviteter	-87 201 834	-59 598 386
Kontantstrømmer fra finansieringsaktiviteter		
+ Innbetalinger ved opptak av langsiktig gjeld	80 000 000	60 000 000
- Utbetalinger ved nedbetaling av langsiktig gjeld	-38 084 300	-36 941 440
+/- Netto endring i kassekreditt	0	0
= Netto kontantstrøm fra finansieringsaktiviteter	41 915 700	23 058 560
= Netto endring i kontanter og kontantekvivalenter	-19 136 506	26 267 763
+ Beh. av kontanter og kontantekvivalenter ved per. begynnelse*	52 923 032	26 655 269
+ Beh. av kontanter og kontantekvivalenter ved per. slutt	33 786 526	52 923 032