



ÅRSREGNSKAPET FOR REGNSKAPSÅRET 2024 - GENERELL INFORMASJON

Enheten

Organisasjonsnummer: 916 324 391
Organisasjonsform: Aksjeselskap
Foretaksnavn: STORVIK-HOLDING AS
Forretningsadresse: Industrivegen 13
6600 SUNNDALSØRA

Regnskapsår

Årsregnskapets periode: 01.01.2024 - 31.12.2024

Konsern

Mørselskap i konsern: Ja
Konsernregnskap lagt ved: Ja

Regnskapsregler

Regler for små foretak benyttet: Nei
Benyttet ved utarbeidelsen av årsregnskapet til selskapet: Regnskapslovens alminnelige regler
Benyttet ved utarbeidelsen av årsregnskapet til konsernet: Regnskapslovens alminnelige regler

Årsregnskapet fastsatt av kompetent organ

Bekreftet av representant for selskapet: Randi Elisabeth Leangen
Dato for fastsettelse av årsregnskapet: 20.06.2025

Grunnlag for avgivelse

År 2024: Årsregnskapet er elektronisk innlevert
År 2023: Tall er hentet fra elektronisk innlevert årsregnskap fra 2024

Det er ikke krav til at årsregnskapet m.v. som sendes til Regnskapsregisteret er undertegnet. Kontrollen på at dette er utført ligger hos revisor/enhetens øverste organ. Sikkerheten ivaretas ved at innsender har rolle/rettighet for innsending av årsregnskapet via Altinn, og ved at det bekreftes at årsregnskapet er fastsatt av kompetent organ.

Brønnøysundregistrene, 08.07.2025



Resultatregnskap

Beløp i: NOK	Note	2024	2023
RESULTATREGNSKAP			
Kostnader			
Annen driftskostnad	4	247 000	252 000
Sum kostnader		247 000	252 000
Driftsresultat		-247 000	-252 000
Finansinntekter og finanskostnader			
Inntekt på investering i datterselskap	6	17 588 000	18 318 000
Inntekt på investering i tilknyttet selskap	6	3 996 000	2 707 000
Rente- og finansinntekt		722 000	175 000
Verdiøkning markedsbaserte omløpsmidler			
Sum finansinntekter		22 306 000	21 200 000
Nedskrivning av andre finansielle anleggsmidler			
Rente og finanskostnad		1 294 000	
Sum finanskostnader		1 294 000	
Netto finans		21 012 000	21 200 000
Resultat før skattekostnad		20 765 000	20 948 000
Skattekostnad på resultat	7	-13 000	-48 000
Årsresultat		20 778 000	20 996 000
Årsresultat etter minoritetsinteresser		20 778 000	20 996 000
Overføringer og disponeringer			
Avsatt til fond for vurderingsforskjeller		12 587 000	11 371 000
Ordinært utbytte		6 000 000	6 000 000
Avsatt til annen egenkapital		2 191 000	3 625 000
Sum overføringer og disponeringer		20 778 000	20 996 000



Balanse

Beløp i: NOK	Note	2024	2023
BALANSE - EIENDELER			
Anleggsmidler			
Immaterielle eiendeler			
Utsatt skattefordel	7	410 000	397 000
Sum immaterielle eiendeler		410 000	397 000
Finansielle anleggsmidler			
Investering i datterselskap	6	139 472 000	127 827 000
Investeringer i tilknyttet selskap	6	5 961 000	4 965 000
Annen investering i aksjer	8	1 571 000	2 571 000
Sum finansielle anleggsmidler		147 004 000	135 363 000
Sum anleggsmidler		147 414 000	135 760 000
Omløpsmidler			
Varer			
Fordringer			
Andre kortsiktige fordringer		5 000	20 000
Fordringer på tilknyttede selskap		3 000 000	2 000 000
Konsernfordringer		6 000 000	6 500 000
Sum fordringer		9 005 000	8 520 000
Bankinnskudd, kontanter og lignende			
Bankinnskudd, kontanter o.l.		8 311 000	436 000
Sum bankinnskudd, kontanter og lignende		8 311 000	436 000
Sum omløpsmidler		17 316 000	8 956 000
SUM EIENDELER		164 730 000	144 716 000

BALANSE - EGENKAPITAL OG GJELD

Egenkapital

Innskutt egenkapital



Balanse

Beløp i: NOK	Note	2024	2023
Aksjekapital	9,10	4 203 000	4 203 000
Beholdning av egne aksjer	9	-420 000	-420 000
Overkurs	9	864 000	864 000
Sum innskutt egenkapital		4 647 000	4 647 000
Opptjent egenkapital			
Fond for vurderingsforskjeller	9	115 803 000	103 216 000
Annen egenkapital	9	18 941 000	16 750 000
Sum opptjent egenkapital		134 744 000	119 966 000
Sum egenkapital		139 391 000	124 613 000
Sum langsiktig gjeld		0	0
Kortsiktig gjeld			
Gjeld til kredittinstitusjoner	12	481 000	
Leverandørgjeld		25 000	103 000
Betalbar skatt	7		
Utbytte	9	6 000 000	6 000 000
Kortsiktig konserngjeld	14	18 833 000	14 000 000
Sum kortsiktig gjeld		25 339 000	20 103 000
Sum gjeld		25 339 000	20 103 000
SUM EGENKAPITAL OG GJELD		164 730 000	144 716 000



Konsernets resultatregnskap

Beløp i: NOK	Note	2024	2023
RESULTATREGNSKAP			
Inntekter			
Salgsinntekt	2	515 587 000	461 279 000
Annen driftsinntekt		220 000	14 000
Sum inntekter		515 807 000	461 293 000
Kostnader			
Varekostnad	3	316 226 000	280 593 000
Lønnskostnad	4	140 342 000	115 833 000
Avskrivning på varige driftsmidler og immaterielle eiendeler	5	6 384 000	5 823 000
Annen driftskostnad	4	31 170 000	37 003 000
Sum kostnader		494 122 000	439 252 000
Driftsresultat		21 685 000	22 041 000
Finansinntekter og finanskostnader			
Inntekt på investering i tilknyttet selskap	6	3 996 000	2 707 000
Rente- og finansinntekt		8 363 000	10 965 000
Sum finansinntekter		12 359 000	13 672 000
Rente-og finanskostnad		7 613 000	9 482 000
Sum finanskostnader		7 613 000	9 482 000
Netto finans		4 746 000	4 190 000
Resultat før skattekostnad		26 431 000	26 231 000
Skattekostnad		5 759 000	5 235 000
Årsresultat		20 672 000	20 996 000
Overføringer og disponeringer			
Til fond for vurderingsforskjeller		996 000	707 000
Ordinært utbytte		6 000 000	6 000 000
Overføringer til/fra annen egenkapital		13 676 000	14 289 000
Sum overføringer og disponeringer		20 672 000	20 996 000



Konsernets balanse

Beløp i: NOK	Note	2024	2023
BALANSE - EIENDELER			
Anleggsmidler			
Immaterielle eiendeler			
Utsatt skattefordel		856 000	694 000
Sum immaterielle eiendeler		856 000	694 000
Varige driftsmidler			
Forretningsbygg	5	59 007 000	41 956 000
Annen fast eiendom	5	10 990 000	6 556 000
Biler, maskiner, utstyr, inventar	5	23 076 000	25 333 000
EDB, Kontormaskiner	5	381 000	485 000
Sum varige driftsmidler		93 454 000	74 330 000
Finansielle anleggsmidler			
Investering i datterselskap	6	220 000	220 000
Investeringer i tilknyttet selskap	6	5 961 000	4 965 000
Investeringer i aksjer og andeler	8	4 371 000	2 573 000
Andre fordringer		62 000	112 000
Sum finansielle anleggsmidler		10 614 000	7 870 000
Sum anleggsmidler		104 924 000	82 894 000
Omløpsmidler			
Varer			
Varer	3	27 013 000	26 916 000
Sum varer		27 013 000	26 916 000
Fordringer			
Kundefordringer	3,13	138 223 000	108 208 000
Opptjent ikke fakturert inntekt		18 260 000	16 777 000
Andre fordringer		7 519 000	3 795 000
Fordring tilknyttet selskap		3 000 000	2 000 000
Sum fordringer		167 002 000	130 780 000
Bankinnskudd, kontanter og lignende			
Bankinnskudd, kontanter og lignende		22 049 000	55 617 000



Konsernets balanse

Beløp i: NOK	Note	2024	2023
Sum bankinnskudd, kontanter og lignende		22 049 000	55 617 000
Sum omløpsmidler		216 064 000	213 313 000
SUM EIENDELER		320 988 000	296 207 000

BALANSE - EGENKAPITAL OG GJELD

Egenkapital

Innskutt egenkapital

Selskapskapital	9,10	4 203 000	4 203 000
Beholdning av egne aksjer	9	-420 000	-420 000
Overkurs	9	864 000	864 000
Sum innskutt egenkapital		4 647 000	4 647 000

Opptjent egenkapital

Fond for vurderingsforskjeller	9	5 391 000	4 394 000
Annen egenkapital	9	129 459 000	115 572 000
Sum opptjent egenkapital		134 850 000	119 966 000

Sum egenkapital

139 497 000 **124 613 000**

Gjeld

Langsiktig gjeld

Utsatt skatt		2 796 000	1 696 000
Sum avsetninger for forpliktelser		2 796 000	1 696 000

Annen langsiktig gjeld

Gjeld til kredittinstitusjoner	11,12	33 475 000	37 328 000
Sum annen langsiktig gjeld		33 475 000	37 328 000

Sum langsiktig gjeld

36 271 000 **39 024 000**

Kortsiktig gjeld

Gjeld til kredittinstitusjoner	12	21 861 000	
Leverandørgjeld		46 891 000	34 776 000
Betalbar skatt		4 642 000	5 008 000
Skyldige offentlige avgifter		27 026 000	24 959 000



Konsernets balanse

Beløp i: NOK	Note	2024	2023
Utbytte		6 000 000	6 000 000
Annen kortsiktig gjeld		38 800 000	61 827 000
Sum kortsiktig gjeld		145 220 000	132 570 000
Sum gjeld		181 491 000	171 594 000
SUM EGENKAPITAL OG GJELD		320 988 000	296 207 000
POSTER UTENOM BALANSEN			
Garantistillelser	12	4 184 000	0
Pantstillelser	12	223 089 000	196 000 000



Brønnøysundregistrene

ÅRSREGNSKAP FOR REGNSKAPSÅRET 2024 - GENERELL INFORMASJON

Journalnummer: 2025 642129

Enheten

Organisasjonsnummer: 916 324 391
Organisasjonsform: Aksjeselskap
Foretaksnavn: STORVIK-HOLDING AS
Forretningsadresse: Industrivegen 13
6600 SUNNDALSØRA

Regnskapsår

Årsregnskapets periode: 01.01.2024 - 31.12.2024

Konsern

Morselskap i konsern: Ja
Konsernregnskap lagt ved: Ja

Regnskapsregler

Regler for små foretak benyttet: Nei
Benyttet ved utarbeidelsen av
årsregnskapet til selskapet: Regnskapslovens alminnelige regler
Benyttet ved utarbeidelsen av
årsregnskapet til konsernet: Regnskapslovens alminnelige regler

Årsregnskapet fastsatt av kompetent organ

Bekreftet av representant for selskapet: Randi Elisabeth Leangen
Dato for fastsettelse av årsregnskapet: 20.06.2025

Grunnlag for avgivelse

År 2024: Årsregnskap er elektronisk innlevert.
År 2023: Tall er hentet fra elektronisk innlevert årsregnskap fra 2024.

Det er ikke krav til at årsregnskapet m.v. som sendes til Regnskapsregisteret er undertegnet. Kontrollen på at dette er utført ligger hos revisor/enhetens øverste organ. Sikkerheten ivaretas ved at innsender har rolle/rettighet for innsending av årsregnskapet via Altinn, og ved at det bekreftes at årsregnskapet er fastsatt av kompetent organ.

Brønnøysundregistrene, 07.07.2025



Organisasjonsnr: 916 324 391
STORVIK-HOLDING AS

RESULTATREGNSKAP

Beløp i: NOK	Note	2024	2023
RESULTATREGNSKAP			
Kostnader			
Annen driftskostnad	4	247 000	252 000
Sum kostnader		247 000	252 000
Driftsresultat		-247 000	-252 000
Finansinntekter og finanskostnader			
Inntekt på investering i datterselskap	6	17 588 000	18 318 000
Inntekt på investering i tilknyttet selskap	6	3 996 000	2 707 000
Rente- og finansinntekt		722 000	175 000
Verdiøkning markedsbaserte omløpsmidler			
Sum finansinntekter		22 306 000	21 200 000
Nedskrivning av andre finansielle anleggsmidler			
Rente og finanskostnad		1 294 000	
Sum finanskostnader		1 294 000	
Netto finans		21 012 000	21 200 000
Resultat før skattekostnad		20 765 000	20 948 000
Skattekostnad på resultat	7	-13 000	-48 000
Årsresultat		20 778 000	20 996 000
Årsresultat etter minoritetsinteresser		20 778 000	20 996 000
Overføringer og disponeringer			
Avsatt til fond for vurderingsforskjeller		12 587 000	11 371 000
Ordinært utbytte		6 000 000	6 000 000
Avsatt til annen egenkapital		2 191 000	3 625 000
Sum overføringer og disponeringer		20 778 000	20 996 000



Organisasjonsnr: 916 324 391
STORVIK-HOLDING AS

BALANSE

Beløp i: NOK	Note	2024	2023
BALANSE - EIENDELER			
Anleggsmidler			
Immaterielle eiendeler			
Utsatt skattefordel	7	410 000	397 000
Sum immaterielle eiendeler		410 000	397 000
Finansielle anleggsmidler			
Investering i datterselskap	6	139 472 000	127 827 000
Investeringer i tilknyttet selskap	6	5 961 000	4 965 000
Annen investering i aksjer	8	1 571 000	2 571 000
Sum finansielle anleggsmidler		147 004 000	135 363 000
Sum anleggsmidler		147 414 000	135 760 000
Omløpsmidler			
Varer			
Fordringer			
Andre kortsiktige fordringer		5 000	20 000
Fordringer på tilknyttede selskap		3 000 000	2 000 000
Konsernfordringer		6 000 000	6 500 000
Sum fordringer		9 005 000	8 520 000
Bankinnskudd, kontanter og lignende			
Bankinnskudd, kontanter o. l.		8 311 000	436 000
Sum bankinnskudd, kontanter og lignende		8 311 000	436 000
Sum omløpsmidler		17 316 000	8 956 000
SUM EIENDELER		164 730 000	144 716 000
BALANSE - EGENKAPITAL OG GJELD			
Egenkapital			
Innskutt egenkapital			
Aksjekapital	9,10	4 203 000	4 203 000
Beholdning av egne aksjer	9	-420 000	-420 000
Overkurs	9	864 000	864 000
Sum innskutt egenkapital		4 647 000	4 647 000



Opptjent egenkapital			
Fond for			
vurderingsforskjeller	9	115 803 000	103 216 000
Annen egenkapital	9	18 941 000	16 750 000
Sum opptjent egenkapital		134 744 000	119 966 000
Sum egenkapital		139 391 000	124 613 000
Sum langsiktig gjeld		0	0
Kortsiktig gjeld			
Gjeld til			
kredittinstitusjoner	12	481 000	
Leverandørgjeld		25 000	103 000
Betalbar skatt	7		
Utbytte	9	6 000 000	6 000 000
Kortsiktig konserngjeld	14	18 833 000	14 000 000
Sum kortsiktig gjeld		25 339 000	20 103 000
Sum gjeld		25 339 000	20 103 000
SUM EGENKAPITAL OG GJELD		164 730 000	144 716 000



Organisasjonsnr: 916 324 391
STORVIK-HOLDING AS

KONSERNRESULTATREGNSKAP

Beløp i: NOK	Note	2024	2023
RESULTATREGNSKAP			
Inntekter			
Salgsinntekt	2	515 587 000	461 279 000
Annen driftsinntekt		220 000	14 000
Sum inntekter		515 807 000	461 293 000
Kostnader			
Varekostnad	3	316 226 000	280 593 000
Lønnskostnad	4	140 342 000	115 833 000
Avskrivning på varige driftsmidler og immaterielle eiendeler	5	6 384 000	5 823 000
Annen driftskostnad	4	31 170 000	37 003 000
Sum kostnader		494 122 000	439 252 000
Driftsresultat		21 685 000	22 041 000
Finansinntekter og finanskostnader			
Inntekt på investering i tilknyttet selskap	6	3 996 000	2 707 000
Rente- og finansinntekt		8 363 000	10 965 000
Sum finansinntekter		12 359 000	13 672 000
Rente- og finanskostnad		7 613 000	9 482 000
Sum finanskostnader		7 613 000	9 482 000
Netto finans		4 746 000	4 190 000
Resultat før skattekostnad		26 431 000	26 231 000
Skattekostnad		5 759 000	5 235 000
Årsresultat		20 672 000	20 996 000
Overføringer og disponeringer			
Til fond for vurderingsforskjeller		996 000	707 000
Ordinært utbytte		6 000 000	6 000 000
Overføringer til/fra annen egenkapital		13 676 000	14 289 000
Sum overføringer og disponeringer		20 672 000	20 996 000



Organisasjonsnr: 916 324 391
STORVIK-HOLDING AS

KONSERNBALANSE

Beløp i: NOK	Note	2024	2023
BALANSE - EIENDELER			
Anleggsmidler			
Immaterielle eiendeler			
Utsatt skattefordel		856 000	694 000
Sum immaterielle eiendeler		856 000	694 000
Varige driftsmidler			
Forretningsbygg	5	59 007 000	41 956 000
Annen fast eiendom	5	10 990 000	6 556 000
Biler, maskiner, utstyr, inventar	5	23 076 000	25 333 000
EDB, Kontormaskiner	5	381 000	485 000
Sum varige driftsmidler		93 454 000	74 330 000
Finansielle anleggsmidler			
Investering i datterselskap	6	220 000	220 000
Investeringer i tilknyttet selskap	6	5 961 000	4 965 000
Investeringer i aksjer og andeler	8	4 371 000	2 573 000
Andre fordringer		62 000	112 000
Sum finansielle anleggsmidler		10 614 000	7 870 000
Sum anleggsmidler		104 924 000	82 894 000
Omløpsmidler			
Varer			
Varer	3	27 013 000	26 916 000
Sum varer		27 013 000	26 916 000
Fordringer			
Kundefordringer	3,13	138 223 000	108 208 000
Opptjent ikke fakturert inntekt		18 260 000	16 777 000
Andre fordringer		7 519 000	3 795 000
Fordring tilknyttet selskap		3 000 000	2 000 000
Sum fordringer		167 002 000	130 780 000
Bankinnskudd, kontanter og lignende			
Bankinnskudd, kontanter og lignende		22 049 000	55 617 000
Sum bankinnskudd, kontanter og lignende		22 049 000	55 617 000
Sum omløpsmidler		216 064 000	213 313 000
SUM EIENDELER		320 988 000	296 207 000



BALANSE - EGENKAPITAL OG GJELD

Egenkapital

Innskutt egenkapital

Selskapskapital	9,10	4 203 000	4 203 000
Beholdning av egne aksjer	9	-420 000	-420 000
Overkurs	9	864 000	864 000
Sum innskutt egenkapital		4 647 000	4 647 000

Opptjent egenkapital

Fond for vurderingsforskjeller	9	5 391 000	4 394 000
Annen egenkapital	9	129 459 000	115 572 000
Sum opptjent egenkapital		134 850 000	119 966 000

Sum egenkapital 139 497 000 124 613 000

Gjeld

Langsiktig gjeld

Utsatt skatt		2 796 000	1 696 000
Sum avsetninger for forpliktelseser		2 796 000	1 696 000

Annen langsiktig gjeld

Gjeld til kredittinstitusjoner	11,12	33 475 000	37 328 000
Sum annen langsiktig gjeld		33 475 000	37 328 000

Sum langsiktig gjeld 36 271 000 39 024 000

Kortsiktig gjeld

Gjeld til kredittinstitusjoner	12	21 861 000	
Leverandørgjeld		46 891 000	34 776 000
Betalbar skatt		4 642 000	5 008 000
Skyldige offentlige avgifter		27 026 000	24 959 000
Utbytte		6 000 000	6 000 000
Annen kortsiktig gjeld		38 800 000	61 827 000
Sum kortsiktig gjeld		145 220 000	132 570 000

Sum gjeld 181 491 000 171 594 000

SUM EGENKAPITAL OG GJELD 320 988 000 296 207 000

POSTER UTENOM BALANSEN

Garantistillelser	12	4 184 000	0
Pantstillelser	12	223 089 000	196 000 000



Organisasjonsnr: 916 324 391
STORVIK-HOLDING AS

NOTEOPPLYSNINGER - SELSKAP - alle poster oppgitt i hele tall

Note
1

Regnskapsprinsipper
Se noter i vedlagt årsregnskap for 2024

<u>Sum</u>	<u>Beløp</u>		
<u>Balanseført verdi 31.12.</u>	<u>Varige driftsmidler</u>	<u>Immaterielle eiend.</u>	
<u>Samlet beløp - tilknyttet selskap</u>	<u>Årets</u>	<u>Fjorårets</u>	
<u>Samlet beløp - foretak i samme konsern</u>	<u>Årets</u>	<u>Fjorårets</u>	
<u>Samlet beløp - foretak i samme konsern</u>	<u>Årets</u>	<u>Fjorårets</u>	
<u>Samlet beløp - felles kontrollert virksomhet</u>	<u>Årets</u>	<u>Fjorårets</u>	
<u>Pantstillelse</u>	<u>Beløp</u>		
<u>Beholdning av egne aksjer</u>	<u>Antall</u>	<u>Pålydende</u>	<u>Andel av aksjek.</u>



Organisasjonsnr: 916 324 391
STORVIK-HOLDING AS

NOTEOPPLYSNINGER - KONSERN - alle poster oppgitt i hele tall

Note
1

Regnskapsprinsipper
Noter er i vedlagte Årsrapport for 2024

<u>Sum</u>	<u>Beløp</u>		
<u>Balanseført verdi 31.12.</u>	<u>Varige driftsmidler</u>	<u>Immaterielle eiend.</u>	
<u>Samlet beløp - tilknyttet selskap</u>	<u>Årets</u>	<u>Fjorårets</u>	
<u>Samlet beløp - foretak i samme konsern</u>	<u>Årets</u>	<u>Fjorårets</u>	
<u>Samlet beløp - foretak i samme konsern</u>	<u>Årets</u>	<u>Fjorårets</u>	
<u>Samlet beløp - felles kontrollert virksomhet</u>	<u>Årets</u>	<u>Fjorårets</u>	
<u>Pantstillelse</u>	<u>Beløp</u>		
<u>Beholdning av egne aksjer</u>	<u>Antall</u>	<u>Pålydende</u>	<u>Andel av aksjek.</u>



BDO AS
Sunnalsvn. 6
6600 Sunndalsøra

Til generalforsamlingen i Storvik-Holding AS

Uavhengig revisors beretning

Konklusjon

Vi har revidert årsregnskapet for Storvik-Holding AS.

Årsregnskapet består av:

- Selskapsregnskapet, som består av balanse per 31. desember 2024, resultatregnskap og kontantstrømpstilling for regnskapsåret avsluttet per denne datoen og noter, herunder et sammendrag av viktige regnskapsprinsipper, og
- Konsernregnskapet, som består av balanse per 31. desember 2024, resultatregnskap og kontantstrømpstilling for regnskapsåret avsluttet per denne datoen og noter, herunder et sammendrag av viktige regnskapsprinsipper.

Etter vår mening:

- Oppfyller årsregnskapet gjeldende lovkrav
- Gir selskapsregnskapet et rettvise bilde av selskapets finansielle stilling per 31. desember 2024 og av dets resultater og kontantstrømmer for regnskapsåret som ble avsluttet per denne datoen i samsvar med regnskapslovens regler og god regnskapsskikk i Norge, og
- Gir konsernregnskapet et rettvise bilde av konsernets finansielle stilling per 31. desember 2024 og av dets resultater og kontantstrømmer for regnskapsåret som ble avsluttet per denne datoen i samsvar med regnskapslovens regler og god regnskapsskikk i Norge.

Grunnlag for konklusjonen

Vi har gjennomført revisjonen i samsvar med International Standards on Auditing (ISA-ene). Våre oppgaver og plikter i henhold til disse standardene er beskrevet nedenfor under Revisors oppgaver og plikter ved revisjonen av årsregnskapet. Vi er uavhengige av selskapet og konsernet i samsvar med kravene i relevante lover og forskrifter i Norge og International Code of Ethics for Professional Accountants (inkludert internasjonale uavhengighetsstandarder) utstedt av International Ethics Standards Board for Accountants (IESBA-reglene), og vi har overholdt våre øvrige etiske forpliktelser i samsvar med disse kravene. Innhentet revisjonsbevis er etter vår vurdering tilstrekkelig og hensiktsmessig som grunnlag for vår konklusjon.

Annen informasjon

Styret og daglig leder (ledelsen) er ansvarlig for annen informasjon. Annen informasjon består av årsberetningen. Vår konklusjon om årsregnskapet ovenfor dekker ikke annen informasjon.

I forbindelse med revisjonen av årsregnskapet er det vår oppgave å lese annen informasjon. Formålet er å vurdere hvorvidt det foreligger vesentlig inkonsistens mellom annen informasjon og årsregnskapet og den kunnskap vi har opparbeidet oss under revisjonen av årsregnskapet, eller hvorvidt informasjon i annen informasjon ellers fremstår som vesentlig feil. Vi har plikt til å rapportere dersom annen informasjon fremstår som vesentlig feil. Vi har ingenting å rapportere i så henseende.



Konklusjon om årsberetningen

Basert på kunnskapen vi har opparbeidet oss i revisjonen, mener vi at årsberetningen

- er konsistent med årsregnskapet og
- inneholder de opplysninger som skal gis i henhold til gjeldende lovkrav.

Styret og daglig leders ansvar for årsregnskapet

Styret og daglig leder (ledelsen) er ansvarlig for å utarbeide årsregnskapet og for at det gir et rettviseende bilde i samsvar med regnskapslovens regler og god regnskapsskikk i Norge. Ledelsen er også ansvarlig for slik intern kontroll som den finner nødvendig for å kunne utarbeide et årsregnskap som ikke inneholder vesentlig feilinformasjon, verken som følge av misligheter eller utilsiktede feil.

Ved utarbeidelsen av årsregnskapet må ledelsen ta standpunkt til selskapets og konsernets evne til fortsatt drift og opplyse om forhold av betydning for fortsatt drift. Forutsetningen om fortsatt drift skal legges til grunn for årsregnskapet så lenge det ikke er sannsynlig at virksomheten vil bli avvirket.

Revisors oppgaver og plikter ved revisjonen av årsregnskapet

Vårt mål er å oppnå betryggende sikkerhet for at årsregnskapet som helhet ikke inneholder vesentlig feilinformasjon, verken som følge av misligheter eller utilsiktede feil, og å avgi en revisjonsberetning som inneholder vår konklusjon. Betryggende sikkerhet er en høy grad av sikkerhet, men ingen garanti for at en revisjon utført i samsvar med ISA-ene, alltid vil avdekke vesentlig feilinformasjon. Feilinformasjon kan oppstå som følge av misligheter eller utilsiktede feil. Feilinformasjon er å anse som vesentlig dersom den enkeltvis eller samlet med rimelighet kan forventes å påvirke de økonomiske beslutningene som brukerne foretar på grunnlag av årsregnskapet.

For videre beskrivelse av revisors oppgaver og plikter vises det til:

<https://revisorforeningen.no/revisjonsberetninger>

BDO AS

Thomas Bjørseth
statsautorisert revisor
(elektronisk signert)

Penneo Dokumentnøkkel: 70EXT-VH60X-T3SX8-01L40-HUAIJ-Z3WP7



PENNEO

Signaturene i dette dokumentet er juridisk bindende. Dokument signert med "Penneo™ - sikker digital signatur". De signerende parter sin identitet er registrert, og er listet nedenfor.

"Med min signatur bekrefter jeg alle datoer og innholdet i dette dokument."

Bjørseth, Thomas

Partner

På vegne av: BDO AS

Serienummer: no_bankid:9578-5995-4-83263

IP: 188.95.xxx.xxx

2025-06-19 15:08:12 UTC



Penneo Dokumentmøkkel: 70EXT-VH60X-T3SX8-01L40-HUUAJJ-Z3WP7

Dette dokumentet er signert digitalt via [Penneo.com](https://penneo.com). De signerte dataene er validert ved hjelp av den matematiske hashverdien av det originale dokumentet. All kryptografisk bevisføring er innebygd i denne PDF-en for fremtidig validering.

Dette dokumentet er forseglest med et kvalifisert elektronisk segl. For mer informasjon om Penneos kvalifiserte tillitstjenester, se <https://eud.penneo.com>.

Slik kan du bekrefte at dokumentet er originalt

Når du åpner dokumentet i Adobe Reader, kan du se at det er sertifisert av **Penneo A/S**. Dette beviser at innholdet i dokumentet ikke har blitt endret siden tidspunktet for signeringen. Bevis for de individuelle signatørens digitale signaturer er vedlagt dokumentet.

Du kan bekrefte de kryptografiske bevisene ved hjelp av Penneos validator, <https://penneo.com/validator>, eller andre valideringsverktøy for digitale signaturer.



STORVIK

STORVIK-HOLDING AS  **ÅRSRAPPORT 2024**





STORVIK - HOLDING AS ÅRSBERETNING 2024

Storvik-Holding AS er morselskap i Storvik-gruppen. Selskapets kontor ligger i Sunndal kommune.

Storvik-konsernet består foruten av morselskapet av de norske datterselskapene Storvik AS, Storvik Mosjøen AS, Storvik-Eiendom AS og Industriveien 13 AS, samt de utenlandske datterselskapene Storvik Products s.r.o, Storvik s.r.o, Storvik Iceland og Storvik LLC i USA. I tillegg er Storvik-Holding AS eier av selskapet Alusczech s.r.o i Tsjekkia, i dette selskapet er det ingen aktivitet. Storvik-Holding har også en eierandel i RKL Slevarny i Tsjekkia.

Stilling og resultat

Det har ikke vært omsetning i selskapet i 2024. Resultatgraden er negativ. Egenkapitalprosenten er på 85 %, som er en liten nedgang i forhold til 2023.

Storvik-konsernet har en omsetning på 516 millioner. Dette er en økning på 12 % fra året før. Resultatgraden er på 4 %. Konsernets egenkapitalandel er 43,5 %, som er en økning i forhold til 2023.

Etter styrets oppfatning gir det fremlagte resultatregnskap og balanse for regnskapsåret 2024 med tilhørende noter et riktig uttrykk for selskapets stilling og resultat av virksomheten.

Fortsatt drift

Forutsetningen om fortsatt drift er til stede, og årsregnskapet for 2024 er satt opp under denne forutsetningen.

Åpenhetsloven

Redegjørelse i hht åpenhetsloven blir publisert på selskapets hjemmeside <https://storvik.no/sustainability/>

Styreforsikring

Selskapet har tegnet styre- og ledelsesansvarforsikring, som omfatter styremedlemmer og ledelse. Denne dekker erstatningsansvar for skade på tredjemanns person, ting eller formuesskade.

Arbeidsmiljø og likestilling

Storvik-Holding AS har pr 31.12.24 ingen ansatte.

Storvik-gruppen har i sin policy innarbeidet forholdet rundt diskriminering som tar sikte på at det ikke forekommer forskjellsbehandling grunnet kjønn, religion, etnisitet eller funksjonshemninger i saker som for eksempel lønn, avansement og rekruttering.



STORVIK



Forskning og utvikling

Storvik-Holding AS driver ikke med FoU-aktiviteter, men konsernet har hatt flere forsknings- og utviklingsprosjekt i 2024, enkelte med støtte fra SkatteFunn. I 2024 brukte Storvik AS ca 1 % av omsetningen på FoU-aktiviteter.

Storvik AS har styrket sin satsning innen FoU, og etablert en bedre struktur og styring av disse aktivitetene. I budsjettet for 2025 er det også satt av ca 1 % av omsetningen til FoU aktiviteter. Vi mener dette vil sikre vår konkurransekraft, og i fremtiden skape flere arbeidsplasser og virksomhetsområder for Storvik Gruppen.

Forhold som kan påvirke det ytre miljø

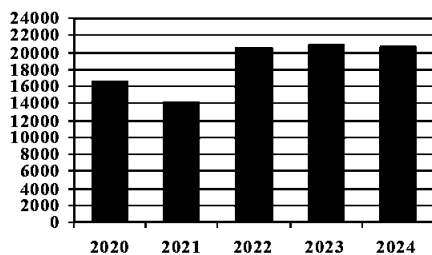
Storvik-Holding AS sin virksomhet forurensrer ikke det ytre miljø. Virksomheten i konsernet innebærer imidlertid i noen grad bruk av innsatsfaktorer som kan medføre negative miljøvirkninger, som kjemikalier med løsemidler eller andre helsefarlige stoffer. Våre ansatte er kjent med og følger forskriften ”Giftige og helsefarlige stoffer”. Helsedatablad for aktuelle typer kjemikalier er gjennomgått og tilgjengelig for de ansatte.

Bedriften har en aktiv strategi innen bærekraft og sirkulærøkonomi. I 2024 økte satsningen på flere FoU prosjekter som hadde en grad av offentlig støtte. Prosjektene vil kunne bidra til å redusere utslipp og eksempelvis bedre driften av smelteverkene. Bedriften jobber aktivt og målrettet innenfor bærekraft, med definert politikk, tiltak og handlinger.

Årsregnskapet og utvikling

Regnskapet for 2024 viser et årsresultat etter skatt på kr 20 777 967,- for Storvik-Holding.

Resultatutvikling siste 5 år for konsernet (NOK 1000):



Den samlede kontantstrømmen fra driften i konsernet var på kr. -19 577 000. Etter finansierings- og investeringsaktiviteter var netto endring i kontantstrømmen negativ med kr. 33 568 000. Konsernets likviditetsbeholdning var kr. 22 049 000 per 31.12.2024.

Driftsresultatet for konsernet endte på kr. 21 685 000, av en total omsetning på kr. 515 807 000.



STORVIK



Storvik-Holding AS

Årsregnskap 2024

Årsberetning

Av årets investeringer har kr. 2 114 000 blitt brukt til innkjøp av nye driftsmidler som har økt konsernets produksjonskapasitet. I tillegg pågår det investering i nytt bygg i Mosjøen. Pr. 31.12 var denne investeringen kommet opp i 24 531 000. Bygget blir ferdigstilt i september 2025.




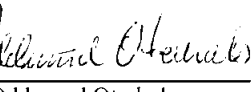

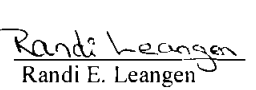

Per 31.12.2024 utgjorde konsernets kortsiktige gjeld 80 % av den samlede gjelden, sammenlignet med 77,2 % per 31.12.2023. Denne økningen skyldes økt aktivitet i konsernet, høyere kapitalbinding i kundefordringer, samt byggelån. Konsernets finansielle stilling er god, og per 31.12.2024 kan konsernet nedbetale kortsiktig gjeld ved hjelp av de mest likvide midlene.

Resultatdisponering

Styret foreslår følgende overskuddsdisponering for regnskapsåret 2024:

	Selskapet	Konsernet
Overført til fond for vurderingsforskjeller	12 586 641	995 814
Avsatt til utbytte	6 000 000	6 000 000
Overført til annen egenkapital	2 191 326	13 676 153
Sum disponert	20 777 967	20 671 967

Sundalsøra, 11. juni 2025, i styret for Storvik-Holding AS

 Nils L. Bände Styreleder	 Nils Egil Bände Styremedlem	 Gunnar T. Gravem Styremedlem	 Oddmund Oterhals Styremedlem
 Halstein Kvande Styremedlem	 Randi E. Leangen Styremedlem	 Stein Kjartan Vik Adm.dirktør	



STORVIK

Side 4



Storvik- Holding AS

Årsregnskap 2024

Resultat

STORVIK-HOLDING AS RESULTATREGNSKAP 2024

STORVIK- KONSERN

Alle tall i hele tusen	Note	2024	2023	2024	2023
Salgsinntekt	2	-	-	515 587	461 279
Annen driftsinntekt		-	-	220	14
Sum driftsinntekt		-	-	515 807	461 293
Varekostnad	3			316 226	280 593
Lønnskostnad	4			140 342	115 833
Avskrivning	5			6 384	5 823
Annen driftskostnad	4	247	252	31 170	37 003
Driftsresultat		-247	-252	21 685	22 041
Inntekt fra investering i DS	6	17 588	18 318	0	0
Inntekt fra investering i TS	6	3 996	2 707	3 996	2 707
Rente- og finansinntekt		722	175	8 363	10 965
Rente- og finanskostnad		-1 294	-	-7 613	-9 482
Resultat før skattekostnad		20 765	20 948	26 431	26 231
Skattekostnad på resultat	7	13	48	-5 759	-5 235
Resultat etter skattekostnad		20 778	20 996	20 672	20 996
Minoritetsinteresser				0	0
Årsresultat		20 778	20 996	20 672	20 996



STORVIK

Side 5



Storvik- Holding AS

Årsregnskap 2024

Balanse

STORVIK-HOLDING AS				STORVIK-KONSERN	
BALANSE					
Alle tall i hele tusen	Note	31.12.2024	31.12.2023	31.12.2024	31.12.2023
<i>Anleggsmidler</i>					
Immaterielle eiendeler					
Utsatt skattefordel	7	410	397	856	694
Sum immaterielle eiendeler		410	397	856	694
Varige driftsmidler					
Forretningsbygg	5	-	-	59 007	41 956
Annen fast eiendom	5	-	-	10 990	6 556
Biler, maskiner, utstyr, inventar	5	-	-	23 076	25 333
EDB, kontormaskiner	5	-	-	381	485
Sum varige driftsmidler		-	-	93 454	74 330
Finansielle anleggsmidler					
Investering i datterselskap	6	139 472	127 827	220	220
Investering i tilknyttede selskap	6	5 961	4 965	5 961	4 965
Annen investering i aksjer	8	1 571	2 571	4 371	2 573
Annen fordring				62	112
Sum finansielle anleggsmidler		147 004	135 363	10 614	7 870
Sum anleggsmidler		147 414	135 760	104 924	82 894
<i>Omløpsmidler</i>					
Varer	3	-	-	27 013	26 916
Fordringer					
Kundefordringer	3, 13	-	-	138 223	108 208
Opptjent ikke fakturert inntekt				18 260	16 777
Fordringer på selskap i samme konsern		6 000	6 500	-	-
Fordringer på tilknyttede selskap		3 000	2 000	3 000	2 000
Andre kortsiktige fordringer		5	20	7 519	3 795
Sum fordringer		9 005	8 520	167 002	130 780
Bankinnskudd og kontanter		8 311	436	22 049	55 617
Sum omløpsmidler		17 316	8 956	216 064	213 313
Sum eiendeler		164 730	144 716	320 988	296 207

**STORVIK**

Side 6



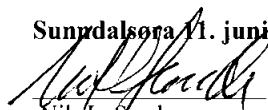
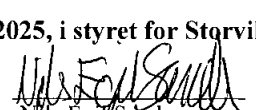
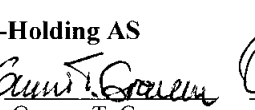

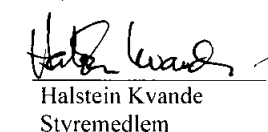
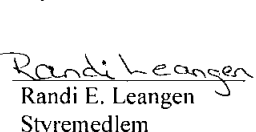

Storvik- Holding AS

Årsregnskap 2024

Balanse

STORVIK-HOLDING AS				STORVIK-KONSERN	
BALANSE				BALANSE	
Alle tall i hele tusen	Note	31.12.2024	31.12.2023	31.12.2024	31.12.2023
Egenkapital					
Innskutt egenkapital					
Aksjekapital (4.203 aksjer á 1.000)	9,10	4 203	4 203	4 203	4 203
Egne aksjer	9	-420	-420	-420	-420
Overkurs	9	864	864	864	864
Sum innskutt egenkapital		4 647	4 647	4 647	4 647
Opptjent egenkapital					
Fond for vurderingsforskjeller	9	115 803	103 216	5 391	4 394
Annen egenkapital	9	18 941	16 750	129 458	115 572
Minoritetsinteresser		-	-	-	-
Sum opptjent egenkapital		134 744	119 966	134 849	119 966
Sum egenkapital		139 391	124 613	139 497	124 613
Gjeld					
Langsiktig gjeld					
Gjeld til kredittinstitusjoner	11,12	-	-	33 475	37 328
Utsatt skatt	7	-	-	2 796	1 696
Annen langsiktig gjeld		-	-	-	-
Sum langsiktig gjeld		-	-	36 271	39 024
Kortsiktig gjeld					
Gjeld til kredittinstitusjoner	12	481	-	21 861	-
Leverandørgjeld		25	103	46 891	34 776
Betalbar skatt	7	-	-	4 642	5 008
Skyldig offentlige avgifter		-	-	27 026	24 959
Gjeld til konsernselskap	14	18 833	14 000	-	-
Utbytte	9	6 000	6 000	6 000	6 000
Annen kortsiktig gjeld	13	-	-	38 800	61 827
Sum kortsiktig gjeld		25 339	20 103	145 220	132 570
Sum gjeld		25 339	20 103	181 491	171 594
Sum egenkapital og gjeld		164 730	144 716	320 988	296 207

Sundalsøra 11. juni 2025, i styret for Storvik-Holding AS

 Nils L. Sande Styremedlem	 Nils Egil Sande Styremedlem	 Gunnar T. Gravem Styremedlem	 Oddmund Oterhals Styremedlem
 Halstein Kvande Styremedlem	 Randi E. Leangen Styremedlem	 Stein Kjartan Vik Adm.dirktør	



STORVIK

Side 7



Storvik- Holding AS

Årsregnskap 2024

Kontantstrømoppstilling

KONTANTSTRØMOPPSTILLING

Alle tall i hele tusen	Note	Storvik-Holding AS		Storvik Konsern	
		2024	2023	2024	2023
<i>Kontantstrøm fra operasjonell aktivitet</i>					
Ordinært resultat før skattekostnad		20 765	20 948	26 431	26 231
Resultatandel i datterselskap/tilknyttet selskap	6	-21 584	-21 025	-3 996	-2 707
Betalbar skatt		-	-	-5 008	-2 833
Avskrivninger	5	-	-	6 384	5 823
Effekt av pensjonskostnad/utbetaling		-	-	-	-
Endring i varer, kundefordr. og lev.gjeld	3	-78	103	-19 480	4 573
Endring i andre tidsavgrensingsposter		657	1 504	-23 908	29 559
Netto kontantstrøm fra operasjonell aktivitet		-240	1 530	-19 577	60 646
<i>Kontantstrøm fra investeringsaktiviteter</i>					
Investeringer i varige driftsmidler	5			-26 645	-8 642
Salg av varige driftsmidler (salgssum)	5	-	-	788	1 138
Mottatt utbytte/konsernbidrag	6	8 839	7 527	339	127
Avgitt konsernbidrag		-	-		
Endringer i andre investeringer		-57	-14 000	-	-14 000
Netto kontantstrøm fra investeringsaktiviteter		8 782	-6 473	-25 518	-21 377
<i>Kontantstrøm fra finansieringsaktiviteter</i>					
Endring fordringer på konsernselskap		500	-600		
Opptak av nye lån				21 380	
Nedbetaling av langsiktig gjeld	11	-	-	-3 853	-4 642
Endring gjeld til konsernselskap		-2 900	11 886		
Inn/Utbetaling konsernkontoordning		7 733			
Utbetaling av utbytte		-6 000	-6 000	-6 000	-3 000
Netto kontantstrøm fra finansieringsaktiviteter		-667	5 286	11 527	-7 642
Netto endring i likvider i året		7 875	343	-33 568	31 627
Kontanter og bankinnskudd per 01.01		436	93	55 617	23 990
Kontanter og bankinnskudd per 31.12		8 311	436	22 049	55 617

**STORVIK**

Side 8

NOTER TIL REGNSKAPET FOR 2024

Note 1 – Regnskapsprinsipp

Årsregnskapet er satt opp i samsvar med regnskapsloven av 1998. Det er utarbeidet etter norske regnskapsstandarder, og etter bestemmelsene for øvrige foretak.

Konsolidering

Konsernregnskapet inkluderer Storvik-Holding AS og selskaper som Storvik-Holding AS har bestemmende innflytelse over. Bestemmende innflytelse oppnås normalt når konsernet eier mer enn 50 % av aksjene i selskapet, og konsernet er i stand til å utøve faktisk kontroll over selskapet. Minoritetsinteresser inngår i konsernets egenkapital. Transaksjoner og mellomværende mellom selskapene i konsernet er eliminert. Konsernregnskapet er utarbeidet etter ensartede prinsipper, ved at datterselskapet følger de samme regnskapsprinsipper som morselskapet.

Oppkjøpsmetoden benyttes ved regnskapsføring av virksomhetssammenslutninger. Selskaper som er kjøpt eller solgt i løpet av året inkluderes i konsernregnskapet fra det tidspunktet kontroll oppnås og inntil kontroll opphører.

Tilknyttede selskaper er enheter hvor konsernet har betydelig (men ikke bestemmende) innflytelse over den finansielle og operasjonelle styringen (normalt ved eierandel på mellom 20 % og 50 %). Konsernregnskapet inkluderer konsernets andel av resultat fra tilknyttede selskaper regnskapsført etter egenkapitalmetoden fra det tidspunktet betydelig innflytelse oppnås og inntil slik innflytelse opphører.

Hovedregel for vurdering og klassifisering av eiendeler og gjeld

Eiendeler bestemt til varig eie eller bruk er klassifisert som anleggsmidler. Andre eiendeler er klassifisert som omløpsmidler. Fordringer som skal tilbakebetales innen ett år er uansett klassifisert som omløpsmidler. Ved klassifisering av kortsiktig og langsiktig gjeld er analoge kriterier lagt til grunn.

Anleggsmidler vurderes til anskaffelseskost, men nedskrives til virkelig verdi når verdifallet ikke forventes å være forbigående. Anleggsmidler med begrenset økonomisk levetid avskrives planmessig. Langsiktig gjeld balanseføres til nominelt mottatt beløp på etableringstidspunktet. Langsiktig gjeld oppskrives ikke til virkelig verdi som følge av renteendring.

Omløpsmidler vurderes til laveste av anskaffelseskost og virkelig verdi. Kortsiktig gjeld balanseføres til nominelt mottatt beløp på etableringstidspunktet. Kortsiktig gjeld oppskrives ikke til virkelig verdi som følge av renteendring.

Enkelte poster er vurdert etter andre regler, og redegjøres for nedenfor.

Salgsinntekter

Inntekter fra salg av varer resultatføres når levering har funnet sted og det vesentligste av risiko og avkastning er overført.

Inntekter fra salg av tjenester og langsiktige tilvirkingsprosjekter resultatføres i takt med prosjektets fullføringsgrad, når utfallet av transaksjonen kan estimeres på en pålitelig måte. Fremdriften måles som påløpte timer i forhold til totalt estimerte timer. Når transaksjonens utfall ikke kan estimeres pålitelig, vil kun inntekter tilsvarende påløpte prosjektkostnader





inntektsføres. I den perioden det blir identifisert at et prosjekt vil gi et negativt resultat, vil det estimerte tapet på kontrakten bli resultatført i sin helhet.

Finansiell markedsrisiko

Konsernet benytter seg i liten grad av finansielle instrumenter i forbindelse med styringen av finansiell risiko.

Renterisiko

Renterisiko oppstår på kort og mellomlang sikt som et resultat av at deler av konsernets gjeld har flytende rente. Konsernet har sikret deler av gjelden gjennom fastrente avtale.

Valutarisiko

Utvikling i valutakurser innebærer både direkte og indirekte en økonomisk risiko for selskapet. Det inngås avtaler som reduserer denne risikoen ved behov.

Valuta

Pengeposter i utenlandsk valuta er omregnet til balansedagens kurs. Transaksjoner i utenlandsk valuta omregnes til kursen på transaksjonstidspunktet. Fordringer og gjeld som er sikret med valutaterminkontrakter er vurdert til terminkurs, med unntak av renteelementet som blir periodisert og klassifisert som renteinntekt/-kostnad. Valutakursendringer resultatføres løpende i regnskapsperioden under andre finansposter.

Immaterielle eiendeler

Utgifter til immaterielle eiendeler, herunder utgifter til forskning og utvikling, er balanseført i den utstrekning kriteriene for balanseføring er oppfylt.

Varige driftsmidler

Varige driftsmidler avskrives over forventet økonomisk levetid. Avskrivningene er som hovedregel fordelt lineært over antatt økonomisk levetid. Investering i leide lokaler avskrives lineært over gjenværende leieperiode ifølge leiekontrakt.

Aksjer i tilknyttede selskap og datterselskap

Investeringer i tilknyttede selskap er vurdert etter egenkapitalmetoden. Tilsvarende gjelder for datterselskap i selskapsregnskapet. Som tilknyttet selskap regnes foretak hvor Storvik-Holding AS har betydelig innflytelse (eier minst 20% av aksjene og har minst tilsvarende andel av stemmene), men som ikke er datterselskap, med mindre aksjene er anskaffet med sikte på midlertidig eie og holdes i påvente av salg.

Andre anleggsaksjer

Anleggsaksjer hvor Storvik-Holding AS ikke har betydelig innflytelse balanseføres til anskaffelseskost. Investeringene blir nedskrevet til virkelig verdi dersom verdifallet ikke er forbigående. Mottatt utbytte fra selskapene inntektsføres som annen finansinntekt.

Varer

Varer er vurdert til det laveste av anskaffelseskost og netto salgsverdi. For råvarer og varer i arbeid beregnes netto salgsverdi til salgsverdien av ferdig tilvirkede varer redusert for gjenværende tilvirkningskostnader og salgskostnader.





Fordringer

Kundefordringer og andre fordringer oppføres til pålydende etter fradrag for avsetning til forventet tap. Avsetning til tap gjøres på grunnlag av en individuell vurdering av de enkelte fordringene. I tillegg gjøres det for øvrige kundefordringer en uspesifisert avsetning for å dekke antatt tap.

Pensjoner

Konsernet har innskuddsbasert pensjonsordning. Det er innbetalingene gjennom året som utgjør pensjonskostnadene.

Skatter

Skatter kostnadsføres når de påløper, det vil si at skattekostnaden er knyttet til det regnskapsmessige resultat før skatt. Skattekostnad består av betalbar skatt og endring i utsatt skatt. Utsatt skatt/skattefordel er beregnet på alle forskjeller mellom regnskapsmessig og skattemessig verdi på eiendeler og gjeld. Utsatt skatt er beregnet med 22% av de midlertidige forskjeller som eksisterer mellom regnskapsmessige og skattemessige verdier, samt skattemessig underskudd til fremføring ved utgangen av regnskapsåret. Netto utsatt skattefordel balanseføres i den grad det er sannsynlig at denne kan bli utnyttet. Ved bruk av egenkapitalmetoden som vurderingsprinsipp for eierandeler i selskaper som er egne skattesubjekter, er resultatandelen allerede fratrukket skatt.

Offentlige tilskudd

Offentlig tilskudd resultatføres samtidig med den inntekten det skal øke eller kostnaden det skal redusere. Investeringsstilskudd resultatføres i takt med avskrivningen av investeringen (bruttometoden).

Konsernregnskap

Storvik-konsernet består av morselskapet Storvik-Holding AS og datterselskap hvor Storvik-Holding direkte eller indirekte eier mer enn 50 % av den stemmeberettigede kapital.

Kontantstrømoppstilling

Kontantstrømoppstillingen er utarbeidet etter den indirekte metode. Kontanter og kontantekvivalenter omfatter kontanter, bankinnskudd og andre kortsiktige, likvide plasseringer.





Storvik- Holding AS

Årsregnskap 2024

Noter

Note 2 – Salgsinntekter

Storvik-Holding AS har ingen omsetning i 2024.

Salgsinntekter 2024 fordelt på virksomhetsområde og geografisk marked for Storvik konsern:

<i>Virksomhetsområde / marked</i>	Nærområde	Norge for øvrig	Utland	Sum
Prosessindustri	105 144	281 794	82 379	469 317
Energi	0	10 800	0	10 800
Annet	3 620	10 421	21 429	35 470
Sum	108 764	303 015	103 808	515 587

Note 3 – Varer

	Storvik-Holding AS		Storvik Konsern	
	2024	2023	2024	2023
Råvarer og innkjøpte halvfabrikata	-	-	27 013	26 916
Opptjent ikke fakturert inntekt	-	-	18 260	16 777
Sum	-	-	45 273	43 693

Note 4 – Lønnskostnader, antall ansatte, godtgjørelser

	Storvik-Holding AS		Storvik Konsern	
	2024	2023	2024	2023
Lønninger	-	-	114 879	94 160
Arbeidsgiveravgift	-	-	13 427	11 118
Pensjonskostnader	-	-	7 224	6 452
Andre ytelser	-	-	4 812	4 103
Sum	-	-	140 342	115 833

Antall ansatte 0 0 148 140

Det er ikke gitt godtgjørelse til styremedlemmer eller daglig leder i Storvik-Holding AS, da godtgjørelse er utbetalt fra datterselskapet Storvik AS

Ledende ansatte har ikke avtale om bonus.



STORVIK

Side 12


Storvik- Holding AS
Årsregnskap 2024
Noter
Revisor

	Storvik-Holding AS Storvik Konsern	
Kostnadsført revisjonshonorar for 2024 utgjør	61	413
I tillegg kommer honorar for andre tjenester	23	267

Note 5 – Varige driftsmidler

Storvik -konsern	Forretnings- bygg inkl f.t	Annen fast eiendom	Biler, maskiner utstyr, innredn.	Kont.mask., edb-utstyr	Forskning og utvikling	Sum
Anskaffelseskost 1.1.24	74 346	6 556	59 910	8 859	1 010	150 681
Oppskrevet						-
Tilgang	20 096	4 435	1 959	155	-	26 645
Avgang	-700	-	-	-88	-	-788
Anskaffelseskost 31.12.24	93 742	10 991	61 869	8 926	1 010	176 537
Avskrivninger 1.1.24	32 662	-	34 742	8 331	1 010	76 745
Akkum. avskrivninger avgang			-	-46		-46
Ordinære avskrivninger 2024	2 074	-	4 050	260	-	6 384
Avskrivninger 31.12.23	34 736	-	38 792	8 545	1 010	83 083
Balanseført verdi 31.12.24	59 007	10 991	23 076	381	-	93 454

Note 6 – Datterselskaper, tilknyttede selskap m.v.
Datterselskap og tilknyttede selskap eid av Storvik-Holding AS

	Anskaffelses- tidspunkt	Forretnings- kontor	Eierandel	Stemme- andel
Industriveien 13 AS	11.12.1998	Sunndal	100 %	100 %
Storvik-Eiendom AS	30.11.2007	Sunndal	100 %	100 %
Storvik AS	30.11.2007	Sunndal	100 %	100 %
Storvik Mosjøen AS	03.03.2022	Mosjøen	100 %	100 %
Storvik Products s.r.o	23.12.2004	Praha, Tsjekkia	100 %	100 %
Aluczech s.r.o	15.10.2003	Praha, Tsjekkia	100 %	100 %
Storvik Iceland	29.04.2010	Hafnarfjörður, Island	100 %	100 %
Storvik Iceland ehf	01.01.2019	Hafnarfjörður, Island	100 %	100 %
Storvik s.r.o	08.05.2003	Praha, Tsjekkia	100 %	100 %
Protech AS	03.10.1985	Sunndal	50 %	50 %

Selskapene regnskapsføres etter egenkapitalmetoden, se tabellene nedenfor. Storvik Island er i egenkapitalmetoden inkludert i Storvik AS.


STORVIK

Side 13



Storvik- Holding AS

Årsregnskap 2024

Noter

Egenkapitalmetoden norske datterselskap:

	Storvik AS	Storvik- Eiendom	Industri- veien 13	Storvik Møsjoen AS	Sum
Anskaffelseskost	17 284	4 121	1 506	2 100	25 011
Balanseført EK kjøpstidsp.	8 305	4 121	1 506	2 100	16 032
Inng. balanse 1.1.24	94 383	15 289	2 872	4 736	117 279
Endring direkte ført mot EK					-
Tap/Kjøp/salg av aksjer				0	-
Tilleggsutbytte					-
Konsernbidrag					-
Aktivering av utsatt skattefordel i DS					-
Andre endringer					-
Andel årets resultat	14 196	1 791	630	3 817	20 433
Tidligere års underskudd					-
Avskrivning merverdi aksje	0				-
Foreslått utbytte av årets res.	-5 000		-1 000		-6 000
Utg. balanse 31.12.24	103 579	17 080	2 502	8 552	131 713

Egenkapitalmetoden utenlandske datterselskap:

	Storvik s.r.o Tsjekkdá	Storvik Prod. s.r.o Tsjekkdá	Storvik ehf Island	Storvik LLC USA	Aluczech Tsjekkdá	Sum
Anskaffelseskost	1 023	2 648		100	220	3 992
Balanseført EK kjøpstidsp.	656	2 648		100	220	3 624
Inng. balanse 1.1.24	3 211	6 246	17	854	220	10 547
Kapitalutvidelse						-
Kjøp/salg av aksjer	0			57		57
Konsernbidrag						-
Utbytte ikke avsatt						-
Valutadiff./andre endringer	73	185	2	103		362
Andel årets resultat	-1 937	-256	-1	-1 063	-	-3 257
Avskrivning merverdi aksjer	0					-
Udekket tap				49		49
Utg. balanse 31.12.24	1 347	6 175	17	0	220	7 759

Aluczech har så liten aktivitet at det ikke er tatt med i utarbeidelsen av konsernregnskapet.



STORVIK

Side 14



Storvik- Holding AS

Årsregnskap 2024

Noter

Egenkapitalmetoden tilknyttede selskap:

	Protech	Sum
Anskaffelseskost	570	570
Balanseført EK kjøpstidsp.	570	570
Inng. balanse 1.1.24	4 965	4 965
Kapitalutvidelse		-
Kjøp/salg av aksjer		-
Konsernbidrag		-
Foreslått utbytte til minoritet		-
Andre endringer		-
Andel årets resultat	3 996	3 996
Avskrivning merverdi aksje		-
Foreslått utbytte av årets res.	-3 000	-3 000
Utg. balanse 31.12.24	5 961	5 961



STORVIK

Side 15



Storvik- Holding AS **Årsregnskap 2024** **Noter**

Note 7 – Skatt

Årets skattekostnad for Storvik-Holding fremkommer slik:	2024	2023
Betalbar skatt årets resultat	-	-
For mye avsatt tidligere år	-	-
Endring utsatt skatt / skattefordel	-13	-48
Skatt av mottatt utbytte	-	-
Årets skattekostnad	-13	-48

Betalbar skatt i årets skattekostnad fremkommer slik:

Resultat før skatt	20 765	20 948
Permanente forskjeller	-20 853	-21 088
Endring midlertidige forskjeller	-	-
Grunnlag betalbar skatt	-87	-140
Betalbar skatt på årets resultat, 22%	0	0

Fremførbart underskudd	-	-
Mottatt konsernbidrag	-	-
Grunnlag for betalbar skatt i resultatregnskapet	-87	-140
Ytet konsernbidrag	-	-
Grunnlag for betalbarskatt i balansen	-87	-140
Skyldig betalbar skatt	0	0

Spesifikasjon av grunnlag for utsatt skatt / forskjeller som utlignes:

Skatteøkende	90	60
Skattereduserende	-1 953	-1 865
Grunnlag utsatt skatt	-1 863	-1 805
Utsatt skatt (skattefordel), 22 %	-410	-397

Forklaring til årets skattekostnad

Årets resultat før skatt	20 765	20 948
Korrigert for permanente forskjeller	-20 853	-21 088
Årets skattegrunnlag	-87	-140
22% skatt av årets skattegrunnlag	-19	-31
Annen differanse	6	-17
Årets skattekostnad	-13	-48



STORVIK

Side 16


Storvik- Holding AS
Årsregnskap 2024
Noter
Note 8 – Aksjer i andre selskaper

	Ansk.kost	Bal.verdi
Todalsfjordprosjektet AS (Storvik-Holding AS)	5	5
RKL Slevarny (Storvik-Holding AS)	1 566	1 566
Celerit AS (Storvik-Eiendom AS)	2 800	2 800
Sum Storvik-konsern	4 371	4 371

Investeringene ovenfor utgjør 20 % eller mindre eierandeler i selskapene.

Note 9 – Egenkapital

Storvik-Holding AS	Aksje- kapital	Egne Aksjer	Overkurs	Vurderings- forskjeller	Annen egenkapital	Sum egenkapital
Egenkapital 31.12.23	4 203	-420	864	103 216	16 750	124 613
Direkte justeringer via EK-metoden						0
Kjøp av egne aksjer						0
Årsresultat				12 587	8 191	20 778
Årets avsetning til utbytte					-6 000	-6 000
Egenkapital 31.12.24	4 203	-420	864	115 803	18 941	139 391

Storvik konsern	Majoritets- interesser	Minoritets- interesser	Sum
Egenkapital 31.12.23	124 613	0	124 613
Utbytte ikke avsatt forrige år		0	0
Innbet aksjekap DS		0	0
Differanse underskudd datterselskap	106		106
Valutadifferanse		0	0
Årets resultat	20 778	0	20 778
Avsatt utbytte	-6 000		-6 000
Egenkapital 31.12.24	-	139 497	139 497


STORVIK

Side 17

**Storvik- Holding AS****Årsregnskap 2024****Noter****Note 10 – Aksjekapital og aksjonærinformasjon**

Aksjekapitalen i Storvik-Holding AS består av 4 203 aksjer pålydende kr 1.000.

Aksjonæroversikt:

	Aksjer	Eierandel
Tritosi Invest AS - eid av styreleder Nils L.Sande	1 086	25,84 %
Nils Egil Sande - styremedlem	1 086	25,84 %
AMBH Invest AS	841	20,01 %
GAMI AS	513	12,21 %
Storvik-Holding AS	420	9,99 %
Gunnar T. Gravem - styremedlem	257	6,11 %
Sum	4 203	100,0 %

Følgende eierandeler er direkte og indirekte eid av styremedlemmer: 58 %

Note 11 – Langsiktig gjeld

Storvik-Holding AS' gjeld til kredittinstitusjoner 0

Langsiktig gjeld Storvik-konsern:

Gjeld til kredittinstitusjoner 33 475

Avdragsprofil langsiktig lån Storvik-konsern:

2025	2026	2027	2028	2029	deretter	Sum
15 191	2 431	15 853	-	-	-	33 475

Note 12 Pantstillelser og garantier

	Storvik-Holding AS	Storvik Konsern
Kassekreditt /Kortsiktig gjeld til kredittinstitusjoner	481	21 864
Gjeld til kredittinstitusjoner	-	33 475
Sum gjeld som er sikret med pant	481	55 339
Balansført verdi av eiendeler pantsatt for egen gjeld	-	223 089
Garantiforpliktelser som ikke er regnskapsført (leveransegarantier)	-	4 184

Pantsatte eiendeler er varelager (15 mill), kundefordringer (148 mill) og anleggsmidler (inkl. fast eiendom; 60 mill).

**STORVIK**

Side 18



Note 13 Arbeid under utførelse pr. 31.12.

Det er hensyntatt andel av løpende fortjeneste ut ifra utførelsesgrad på større prosjekt og ordrer under arbeid i konsernet. Grunnlag er kalkyler og prosjektoppfølgning. Oppdrag som antas å gi tap er kostnadsført med hele det beregnede tapet pr. 31.12.

	2024	2023
Prosjekter under utførelse	317 252	75 445
Fakturert	240 156	71 607
Netto prosjekter under utførelse	77 096	3 838
Forskuddsfakturert produksjon	14 447	44 168
Inntekter på igangværende prosjekter	237 974	72 011
Kostnader på igangværende prosjekter	227 970	67 957
Netto resultatført igangværende prosjekter	10 004	4 054

Opptjent ikke fakturerbar inntekt pr 31/12: 18 260'

Forskudd fra kunder inkludert i kortsiktig gjeld utgjør for konsernet 23 498'

Note 14 Gjeld til konsernselskap

I 2024 ble det innført konsernkontoordning i Storvik konsernet. Storvik-Holding AS er topp i konsernkontoordningen. Gjeld til konsernselskap i forbindelse med denne ordningen utgjør kr 7 733' pr 31/12. Resterende kr 11 100' er kortsiktig gjeld til Storvik AS.

