



## ÅRSREGNSKAPET FOR REGNSKAPSÅRET 2025 - GENERELL INFORMASJON

### Enheten

Organisasjonsnummer:	919 443 987
Organisasjonsform:	Aksjeselskap
Foretaksnavn:	CAPTEC AS
Forretningsadresse:	Ragbakken 6D 4042 HAFRSFJORD

### Regnskapsår

Årsregnskapets periode:	01.01.2025 - 31.12.2025
-------------------------	-------------------------

### Konsern

Morselskap i konsern:	Ja
Konsernregnskap lagt ved:	Nei

### Regnskapsregler

Regler for små foretak benyttet:	Ja
Benyttet ved utarbeidelsen av årsregnskapet til selskapet:	Regnskapslovens alminnelige regler

### Årsregnskapet fastsatt av kompetent organ

Bekreftet av representant for selskapet:	Tor Egil Rolfsen
Dato for fastsettelse av årsregnskapet:	12.02.2026

### Grunnlag for avgivelse

År 2025: Årsregnskapet er elektronisk innlevert  
År 2024: Tall er hentet fra elektronisk innlevert årsregnskap fra 2025

*Det er ikke krav til at årsregnskapet m.v. som sendes til Regnskapsregisteret er undertegnet. Kontrollen på at dette er utført ligger hos revisor/enhetens øverste organ. Sikkerheten ivaretas ved at innsender har rolle/rettighet for innsending av årsregnskapet via Altinn, og ved at det bekreftes at årsregnskapet er fastsatt av kompetent organ.*

Brønnøysundregistrene, 26.02.2026



## Resultatregnskap

Beløp i: NOK	Note	2025	2024
<b>RESULTATREKNESKAP</b>			
Salgsinntekt	1		
<b>Kostnader</b>			
Lønnskostnad	2		
Annen driftskostnad	2	37 608	27 541
<b>Sum kostnader</b>		<b>37 608</b>	<b>27 541</b>
<b>Driftsresultat</b>		<b>-37 608</b>	<b>-27 541</b>
<b>Finansinntekter og finanskostnader</b>			
Anna renteinntekt		3	11
Annen finansinntekt	5		
Verdiøkning markedsbaserte omløpsmidler	5		
<b>Sum finansinntekter</b>		<b>3</b>	<b>11</b>
Verdireduksjon markedsbaserte omløpsmidler	5		
Nedskrivning av finansielle eiendeler	5		
Nedskrivning av andre finansielle anleggsmidler	5	549 128	
Annan rentekostnad			41
Annen finanskostnad	5		
<b>Sum finanskostnader</b>		<b>549 128</b>	<b>41</b>
<b>Netto finans</b>		<b>-549 124</b>	<b>-30</b>
<b>Resultat før skattekostnad</b>		<b>-586 732</b>	<b>-27 571</b>
Skattekostnad på resultat	3		
<b>Årsresultat</b>		<b>-586 732</b>	<b>-27 571</b>
<b>Årsresultat etter minoritetsinteresser</b>		<b>-586 732</b>	<b>-27 571</b>
<b>Totalresultat</b>		<b>-586 732</b>	<b>-27 571</b>
<b>Overføringar og disponeringar</b>			
Avsatt til fond for vurderingsforskjeller	4		
Overført fra fond for vurderingsforskjeller	4		



## Resultatregnskap

<b>Beløp i: NOK</b>	<b>Note</b>	<b>2025</b>	<b>2024</b>
Ordinært utbytte	4		
Tilleggsutbytte	4		
Ekstraordinært utbytte	4		
Konsernbidrag	4		
Avgjevne konsernbidrag	4		
Udekt tap	4, 4		
Avsatt til annen egenkapital	4		
Overført fra annen egenkapital	4	-586 732	-27 571
<b>Sum overføringer og disponeringar</b>		<b>-586 732</b>	<b>-27 571</b>



## Balanse

Beløp i: NOK	Note	2025	2024
<b>BALANSE - EIGEDELAR</b>			
<b>Anleggsmiddel</b>			
<b>Immaterielle egedelar</b>			
Utsett skattefordel	3		
<b>Finansielle anleggsmiddel</b>			
Investeringar i dotterselskap	5	1 833 165	2 382 293
Investeringar i anna føretak i same konsern	5		
Lån til føretak i same konsern	6		
Investeringar i tilknytt selskap	5		
Lån til tilknytt selskap og felles kontrollert verksemd	6		
Investeringar i aksjer og andeler	5		
Obligasjonar	5		
Andre langsiktige fordringar	6		
<b>Sum finansielle anleggsmiddel</b>		<b>1 833 165</b>	<b>2 382 293</b>
<b>Sum anleggsmiddel</b>		<b>1 833 165</b>	<b>2 382 293</b>
<b>Omløpsmiddel</b>			
<b>Varer</b>			
<b>Krav</b>			
Andre kortsiktige fordringar	6	831	
Konsernkrav	6, 6		
<b>Sum krav</b>		<b>831</b>	
<b>Investeringar</b>			
Aksjar og partar i føretak i same konsern	5		
Marknadsbaserte aksjar	5		
Markedsbaserte obligasjonar	5		
Andre marknadsbaserte finansielle instrument	5		
Andre finansielle instrumenter	5		
<b>Bankinnskott, kontantar og liknande</b>			
Bankinnskudd, kontantar o.l.		3 566	9 627
<b>Sum bankinnskott, kontantar og liknande</b>		<b>3 566</b>	<b>9 627</b>



## Balanse

Beløp i: NOK	Note	2025	2024
Sum omløpsmiddel		4 397	9 627
<b>SUM EIGEDLAR</b>		<b>1 837 562</b>	<b>2 391 919</b>
<b>BALANSE - EIGENKAPITAL OG GJELD</b>			
<b>Eigenkapital</b>			
<b>Innskoten egenkapital</b>			
Aksjekapital	4, 7	30 000	30 000
Overkurs	4		
Annan innskoten egenkapital	4	1 750 187	2 336 919
<b>Sum innskoten egenkapital</b>		<b>1 780 187</b>	<b>2 366 919</b>
<b>Opptent egenkapital</b>			
Annen egenkapital	4		
Udekt tap	4		
<b>Sum egenkapital</b>		<b>1 780 187</b>	<b>2 366 919</b>
<b>Gjeld</b>			
<b>Langsiktig gjeld</b>			
Utsett skatt	3		
<b>Anna langsiktig gjeld</b>			
Konvertible lån	6		
Langsiktig konserngjeld	6		
Ansvarleg lånekapital	6		
Øvrig langsiktig gjeld	6		
<b>Kortsiktig gjeld</b>			
Konvertible lån	6		
Betalbar skatt	3		
Kortsiktig konserngjeld	6		
Annen kortsiktig gjeld	6	57 375	25 000
<b>Sum kortsiktig gjeld</b>		<b>57 375</b>	<b>25 000</b>
<b>Sum gjeld</b>		<b>57 375</b>	<b>25 000</b>



## Balanse

<b>Beløp i: NOK</b>	<b>Note</b>	<b>2025</b>	<b>2024</b>
<b>SUM EIGENKAPITAL OG GJELD</b>		<b>1 837 562</b>	<b>2 391 919</b>



## Brønnøysundregistrene

### ÅRSREGNSKAP FOR REGNSKAPSÅRET 2025 - GENERELL INFORMASJON

Journalnummer: 2026 318641

#### Enheten

Organisasjonsnummer: 919 443 987  
Organisasjonsform: Aksjeselskap  
Foretaksnavn: CAPTEC AS  
Forretningsadresse: Ragbakken 6D  
4042 HAFRSFJORD

#### Regnskapsår

Årsregnskapets periode: 01.01.2025 - 31.12.2025

#### Konsern

Morselskap i konsern: Ja  
Konsernregnskap lagt ved: Nei

#### Regnskapsregler

Regler for små foretak benyttet: Ja  
Benyttet ved utarbeidelsen av  
årsregnskapet til selskapet: Regnskapslovens alminnelige regler

#### Årsregnskapet fastsatt av kompetent organ

Bekreftet av representant for selskapet: Tor Egil Rolfsen  
Dato for fastsettelse av årsregnskapet: 12.02.2026

#### Revisjon

Selskapet har besluttet at årsregnskapet  
ikke skal revideres: Ja  
Årsregnskapet er utarbeidet av ekstern  
autorisert regnskapsfører: Ja  
Ekstern autorisert regnskapsfører har i  
løpet av regnskapsåret bistått ved den  
løpende regnskapsføringen eller utført  
andre tjenester for selskapet enn å  
utarbeide årsregnskapet: Ja

#### Grunnlag for avgivelse

År 2025: Årsregnskap er elektronisk innlevert.  
År 2024: Tall er hentet fra elektronisk innlevert årsregnskap fra 2025.

*Det er ikke krav til at årsregnskapet m.v. som sendes til Regnskapsregisteret er undertegnet. Kontrollen på at dette er utført ligger hos revisor/enhetens øverste organ. Sikkerheten ivaretas ved at innsender har rolle/rettighet for innsending av årsregnskapet via Altinn, og ved at det bekreftes at årsregnskapet er fastsatt av kompetent organ.*

Brønnøysundregistrene, 25.02.2026

---

Brønnøysundregistrene  
Postadresse: Postboks 900, 8910 Brønnøysund  
Telefon: 75 00 75 00  
E-post: firmapost@brreg.no Internett: www.brreg.no  
Organisasjonsnummer: 974 760 673



Organisasjonsnr: 919 443 987  
CAPTEC AS

## RESULTATREGNSKAP

Beløp i: NOK	Note	2025	2024
<b>RESULTATREKNESKAP</b>			
Salgsinntekt	1		
<b>Kostnader</b>			
Lønnskostnad	2		
Annen driftskostnad	2	37 608	27 541
<b>Sum kostnader</b>		<b>37 608</b>	<b>27 541</b>
<b>Driftsresultat</b>		<b>-37 608</b>	<b>-27 541</b>
<b>Finansinntekter og finanskostnader</b>			
Anna renteinntekt		3	11
Annen finansinntekt	5		
Verdiøkning markedsbaserte omløpsmidler	5		
<b>Sum finansinntekter</b>		<b>3</b>	<b>11</b>
Verdireduksjon markedsbaserte omløpsmidler	5		
Nedskrivning av finansielle eiendeler	5		
Nedskrivning av andre finansielle anleggsmidler	5	549 128	
Annan rentekostnad			41
Annen finanskostnad	5		
<b>Sum finanskostnader</b>		<b>549 128</b>	<b>41</b>
<b>Netto finans</b>		<b>-549 124</b>	<b>-30</b>
<b>Resultat før skattekostnad</b>		<b>-586 732</b>	<b>-27 571</b>
Skattekostnad på resultat	3		
<b>Årsresultat</b>		<b>-586 732</b>	<b>-27 571</b>
<b>Årsresultat etter minoritetsinteresser</b>		<b>-586 732</b>	<b>-27 571</b>
<b>Totalresultat</b>		<b>-586 732</b>	<b>-27 571</b>
<b>Overføringer og disponeringar</b>			
Avsatt til fond for vurderingsforskjeller	4		
Overført fra fond for vurderingsforskjeller	4		
Ordinært utbytte	4		
Tilleggsutbytte	4		
Ekstraordinært utbytte	4		
Konsernbidrag	4		



Avgjevne konsernbidrag	4		
Udekt tap	4, 4		
Avsatt til annen egenkapital	4		
Overført fra annen egenkapital	4	-586 732	-27 571
<b>Sum overføringer og disponeringar</b>		<b>-586 732</b>	<b>-27 571</b>



Organisasjonsnr: 919 443 987  
CAPTEC AS

## BALANSE

Beløp i: NOK	Note	2025	2024
<b>BALANSE - EIGEDELAR</b>			
<b>Anleggsmiddel</b>			
<b>Immaterielle egedelar</b>			
Utsett skattefordel	3		
<b>Finansielle anleggsmiddel</b>			
Investeringar i dotterselskap	5	1 833 165	2 382 293
Investeringar i anna føretak i same konsern	5		
Lån til føretak i same konsern	6		
Investeringar i tilknytt selskap	5		
Lån til tilknytt selskap og felles kontrollert verksemd	6		
Investeringar i aksjer og andeler	5		
Obligasjonar	5		
Andre langsiktige fordringar	6		
<b>Sum finansielle anleggsmiddel</b>		<b>1 833 165</b>	<b>2 382 293</b>
<b>Sum anleggsmiddel</b>		<b>1 833 165</b>	<b>2 382 293</b>
<b>Omløpsmiddel</b>			
<b>Varer</b>			
<b>Krav</b>			
Andre kortsiktige fordringar	6	831	
Konsernkrav	6, 6		
<b>Sum krav</b>		<b>831</b>	
<b>Investeringar</b>			
Aksjar og partar i føretak i same konsern	5		
Marknadsbaserte aksjar	5		
Markedsbaserte obligasjonar	5		
Andre marknadsbaserte finansielle instrument	5		
Andre finansielle instrumenter	5		
<b>Bankinnskott, kontantar og liknande</b>			
Bankinnskudd, kontanter o. l.		3 566	9 627



Sum bankinnskot, kontantar og liknande		3 566	9 627
Sum omløpsmiddel		4 397	9 627
<b>SUM EIGEDELAR</b>		<b>1 837 562</b>	<b>2 391 919</b>
<b>BALANSE - EIGENKAPITAL OG GJELD</b>			
<b>Eigenkapital</b>			
<b>Innskoten eigenkapital</b>			
Aksjekapital	4, 7	30 000	30 000
Overkurs	4		
Annan innskoten eigenkapital	4	1 750 187	2 336 919
<b>Sum innskoten eigenkapital</b>		<b>1 780 187</b>	<b>2 366 919</b>
<b>Opptent eigenkapital</b>			
Annen egenkapital	4		
Udekt tap	4		
<b>Sum eigenkapital</b>		<b>1 780 187</b>	<b>2 366 919</b>
<b>Gjeld</b>			
<b>Langsiktig gjeld</b>			
Utsett skatt	3		
<b>Anna langsiktig gjeld</b>			
Konvertible lån	6		
Langsiktig konserngjeld	6		
Ansvarleg lånekapital	6		
Øvrig langsiktig gjeld	6		
<b>Kortsiktig gjeld</b>			
Konvertible lån	6		
Betalbar skatt	3		
Kortsiktig konserngjeld	6		
Annen kortsiktig gjeld	6	57 375	25 000
<b>Sum kortsiktig gjeld</b>		<b>57 375</b>	<b>25 000</b>
<b>Sum gjeld</b>		<b>57 375</b>	<b>25 000</b>
<b>SUM EIGENKAPITAL OG GJELD</b>		<b>1 837 562</b>	<b>2 391 919</b>



Organisasjonsnr: 919 443 987  
CAPTEC AS

NOTEOPPLYSNINGER - SELSKAP - alle poster oppgitt i hele tall

## Note

Tal på årsverk i regnskapsåret  
0.00

<u>Sum</u>	<u>Beløp</u>
<u>Balanseført verdi 31.12.</u>	<u>Varige driftsmiddel Immaterielle eigned.</u>

## Konsernregnskap

Morselskapet sitt navn

Forretningskontor for morselskapet

Grunn til at dotterselskap ikke er tatt med i konsolideringa

<u>Samla beløp - tilknytt selskap</u>	<u>Årets</u>	<u>Fjorårets</u>
---------------------------------------	--------------	------------------

<u>Samla beløp - foretak i samme konsern</u>	<u>Årets</u>	<u>Fjorårets</u>
--	--------------	------------------

<u>Samla beløp - foretak i samme konsern</u>	<u>Årets</u>	<u>Fjorårets</u>
--	--------------	------------------

<u>Samla beløp - felles kontrollert verksemd</u>	<u>Årets</u>	<u>Fjorårets</u>
--	--------------	------------------

<u>Pantstillinger</u>	<u>Beløp</u>
-----------------------	--------------

<u>Behaldning av egne aksjar</u>	<u>Tal på aksjar Pålydande</u>	<u>Andel av aksjek.</u>
----------------------------------	--------------------------------	-------------------------



## Årsregnskap 2025 Captec AS

Resultatregnskap  
Balanse  
Noter til regnskapet

Org.nr.: 919 443 987

Doc ID: 98787192019cd476c5df61d8c2fee63fea58fb79



## Resultatregnskap

Captec AS

Driftsinntekter og driftskostnader	Note	2025	2024
Annen driftskostnad	2	37 608	27 541
<b>Sum driftskostnader</b>		<b>37 608</b>	<b>27 541</b>
<b>Driftsresultat</b>		<b>-37 608</b>	<b>-27 541</b>
<b>Finansinntekter og finanskostnader</b>			
Annen renteinntekt		3	11
Nedskrivning av andre finansielle anleggsmidler	5	549 128	0
Annen rentekostnad		0	41
<b>Resultat av finansposter</b>		<b>-549 124</b>	<b>-30</b>
<b>Resultat før skattekostnad</b>		<b>-586 732</b>	<b>-27 571</b>
Skattekostnad på resultat	3	0	0
<b>Årsresultat</b>		<b>-586 732</b>	<b>-27 571</b>
<b>Overføringer</b>			
Overført fra annen egenkapital	4	586 732	27 571
<b>Sum overføringer</b>		<b>-586 732</b>	<b>-27 571</b>



## Balanse

Captec AS

Eiendeler	Note	2025	2024
<b>Anleggsmidler</b>			
<b>Finansielle anleggsmidler</b>			
Investeringer i datterselskap	5	1 833 165	2 382 293
<b>Sum finansielle anleggsmidler</b>		<b>1 833 165</b>	<b>2 382 293</b>
<b>Sum anleggsmidler</b>		<b>1 833 165</b>	<b>2 382 293</b>
<b>Omløpsmidler</b>			
<b>Fordringer</b>			
Andre kortsiktige fordringer	6	831	0
<b>Sum fordringer</b>		<b>831</b>	<b>0</b>
Bankinnskudd, kontanter o.l.		3 566	9 627
<b>Sum omløpsmidler</b>		<b>4 397</b>	<b>9 627</b>
<b>Sum eiendeler</b>		<b>1 837 562</b>	<b>2 391 919</b>



## Balanse

Captec AS

Egenkapital og gjeld	Note	2025	2024
<b>Egenkapital</b>			
<b>Innskutt egenkapital</b>			
Aksjekapital	4, 7	30 000	30 000
Annen innskutt egenkapital	4	1 750 187	2 336 919
<b>Sum innskutt egenkapital</b>		<b>1 780 187</b>	<b>2 366 919</b>
<b>Sum egenkapital</b>		<b>1 780 187</b>	<b>2 366 919</b>
<b>Gjeld</b>			
<b>Kortsiktig gjeld</b>			
Annen kortsiktig gjeld	6	57 375	25 000
<b>Sum kortsiktig gjeld</b>		<b>57 375</b>	<b>25 000</b>
<b>Sum gjeld</b>		<b>57 375</b>	<b>25 000</b>
<b>Sum egenkapital og gjeld</b>		<b>1 837 562</b>	<b>2 391 919</b>

Stavanger, 12.02.2026

Styret i Captec AS

Tor Egil Rolfsen  
Styreleder/daglig leder

Christer Gjøse Rolfsen  
Styremedlem



## Note 1 Regnskapsprinsipper

Årsregnskapet er satt opp i samsvar med regnskapsloven og god regnskapsskikk for små foretak.

### Skatt

Skattekostnaden i resultatregnskapet omfatter både periodens betalbare skatt og endring i utsatt skatt. Utsatt skatt er beregnet med 22 % på grunnlag av de midlertidige forskjeller som eksisterer mellom regnskapsmessige og skattemessige verdier, samt ligningsmessig underskudd til fremføring ved utgangen av regnskapsåret. Skatteøkende og skattereduserende midlertidige forskjeller som reverserer eller kan reverseres i samme periode er utlignet og nettoført.

### Klassifisering og vurdering av anleggsmidler

Anleggsmidler omfatter eiendeler bestemt til varig eie og bruk. Anleggsmidler er vurdert til anskaffelseskost. Varige driftsmidler balanseføres og avskrives over driftsmidlets økonomiske levetid. Varige driftsmidler nedskrives til gjenvinnbart beløp ved verdifall som forventes ikke å være forbigående. Gjenvinnbart beløp er det høyeste av netto salgsverdi og verdi i bruk. Verdi i bruk er nåverdi av fremtidige kontantstrømmer knyttet til eiendelen. Nedskrivningen reverseres når grunnlaget for nedskrivningen ikke lenger er til stede.

### Klassifisering og vurdering av omløpsmidler

Omløpsmidler og kortsiktig gjeld omfatter normalt poster som forfaller til betaling innen ett år etter balansedagen, samt poster som knytter seg til varekretsløpet. Omløpsmidler vurderes til laveste verdi av anskaffelseskost og virkelig verdi.

### Aksjer i datterselskap

Investeringer i datterselskap vurderes etter kostmetoden i selskapsregnskapet.

Investeringen er vurdert til anskaffelseskost for aksjene med mindre nedskrivning har vært nødvendig. Det er foretatt nedskrivning til virkelig verdi når verdifall skyldes årsaker som ikke kan forventes å være forbigående og det må anses nødvendig etter god regnskapsskikk. Nedskrivninger er reversert når grunnlaget for nedskrivning ikke lenger er til stede.

Utbytte, konsernbidrag og andre utdelinger fra datterselskap er inntektsført samme år som det er avsatt i givers regnskap. Overstiger utbytte / konsernbidraget andelen av opptjent resultat etter anskaffelsestidspunktet, representerer den overskytende del tilbakebetaling av investert kapital, og utdelingene er fratrukket investeringens verdi i balansen til morselskapet.

### Fordringer

Kundefordringer og andre fordringer oppføres til pålydende etter fradrag for avsetning til forventet tap. Avsetning til tap gjøres på grunnlag av en individuell vurdering av de enkelte fordringene.



## Note 2 Lønnskostnader

Captec AS har ikke hatt lønns- eller personalkostnader i 2025 og det foreligger heller ingen slike forpliktelser.

## Note 3 Skatt

Årets skattekostnad	2025	2024
Resultatført skatt på ordinært resultat:		
Betalbar skatt	0	0
Endring i utsatt skattefordel	0	0
<b>Skattekostnad ordinært resultat</b>	<b>0</b>	<b>0</b>
Skattepliktig inntekt:		
Ordinært resultat før skatt	-586 732	-27 571
Permanente forskjeller	549 128	0
<b>Skattepliktig inntekt</b>	<b>-37 605</b>	<b>-27 571</b>
Betalbar skatt i balansen:		
Betalbar skatt på årets resultat	0	0
<b>Sum betalbar skatt i balansen</b>	<b>0</b>	<b>0</b>

Skatteeffekten av midlertidige forskjeller og underskudd til fremføring som har gitt opphav til utsatt skatt og utsatte skattefordeler, spesifisert på typer av midlertidige forskjeller

	2025	2024	Endring
Akkumulert fremførbart underskudd	-134 827	-97 223	37 605
Inngår ikke i beregningen av utsatt skatt	134 827	97 223	-37 605
<b>Grunnlag for utsatt skattefordel</b>	<b>0</b>	<b>0</b>	<b>0</b>
<b>Utsatt skattefordel (22 %)</b>	<b>0</b>	<b>0</b>	<b>0</b>

I henhold til God regnskapsskikk for små foretak balanseføres ikke utsatt skattefordel.

## Note 4 Egenkapital

	Aksjekapital	Annen innskutt egenkapital	Sum egenkapital
Pr. 31.12.2024	30 000	2 336 919	2 366 919
Årets resultat	0	-586 732	-586 732
Pr. 31.12.2025	30 000	1 750 187	1 780 187



## Note 5 Investeringer

Datterselskap	Eierandel	Balansført verdi	Resultat 2025	Egenkapital 2025
Capshell AS	100%	0	-960 560	-946 989
Rigtec AS	100%	1 272 092	-19 096	850 736
Rigtec Wellservice AS	100%	561 073	-18 920	456 652
<b>Totalt</b>		<b>1 833 165</b>		

Capshell AS er nedskrevet med kr 549 128 i 2025.

## Note 6 Spesifikasjon av fordringer og gjeld

Kortsiktige fordringer	2025	2024
Andre kortsiktige fordringer	831	0
<b>Sum</b>	<b>831</b>	<b>0</b>

Kortsiktig gjeld	2025	2024
Gjeld til Capshell AS	21 375	0
Gjeld til Capalos Invest AS	36 000	25 000
<b>Sum</b>	<b>57 375</b>	<b>25 000</b>

## Note 7 Aksjonærer

Aksjekapitalen i Captec AS pr. 31.12.2025 består av:

	Antall	Pålydende	Bokført
Ordinære aksjer	30 000	1	30 000
<b>Sum</b>	<b>30 000</b>		<b>30 000</b>

Eierstruktur







	Sum	Eierandel	Stemmeandel
Capalos Invest AS	30 000	100 %	100 %
<b>Totalt antall aksjer</b>	<b>30 000</b>	<b>100 %</b>	<b>100 %</b>



## Audit trail

<b>Title</b>	Årsregnskap 2025 m/protokoller - Captec AS
<b>File name</b>	Gf-_og_Styr...ptec_AS.pdf and 1 other
<b>Document ID</b>	98787192019cd476c5df61d8c2fee63fea58fb79
<b>Audit trail date format</b>	MM / DD / YYYY
<b>Status</b>	◆ Signed

## Document History

 SENT	<b>02 / 12 / 2026</b> 08:52:53 UTC	Sent for signature to Tor Egil Rolfsen (trolfsen@wemail.no) and Christer Gjøse Rolfsen (cr@capalos.no) from post@relevantregnskap.no IP: 77.110.205.62
 VIEWED	<b>02 / 12 / 2026</b> 09:44:40 UTC	Viewed by Tor Egil Rolfsen (trolfsen@wemail.no) IP: 92.221.2.27
 SIGNED	<b>02 / 12 / 2026</b> 09:44:48 UTC	Signed by Tor Egil Rolfsen (trolfsen@wemail.no) IP: 92.221.2.27
 VIEWED	<b>02 / 16 / 2026</b> 20:29:24 UTC	Viewed by Christer Gjøse Rolfsen (cr@capalos.no) IP: 46.15.126.126
 SIGNED	<b>02 / 16 / 2026</b> 20:30:17 UTC	Signed by Christer Gjøse Rolfsen (cr@capalos.no) IP: 46.15.126.126
 COMPLETED	<b>02 / 16 / 2026</b> 20:30:17 UTC	The document has been completed.



# Årsregnskap 2025 Captec AS

Resultatregnskap  
Balanse  
Noter til regnskapet

Org.nr.: 919 443 987



## Resultatregnskap

Captec AS

<b>Driftsinntekter og driftskostnader</b>	<b>Note</b>	<b>2025</b>	<b>2024</b>
Annen driftskostnad	2	37 608	27 541
<b>Sum driftskostnader</b>		<b>37 608</b>	<b>27 541</b>
<b>Driftsresultat</b>		<b>-37 608</b>	<b>-27 541</b>
<b>Finansinntekter og finanskostnader</b>			
Annen renteinntekt		3	11
Nedskrivning av andre finansielle anleggsmidler	5	549 128	0
Annen rentekostnad		0	41
<b>Resultat av finansposter</b>		<b>-549 124</b>	<b>-30</b>
<b>Resultat før skattekostnad</b>		<b>-586 732</b>	<b>-27 571</b>
Skattekostnad på resultat	3	0	0
<b>Årsresultat</b>		<b>-586 732</b>	<b>-27 571</b>
<b>Overføringer</b>			
Overført fra annen egenkapital	4	586 732	27 571
<b>Sum overføringer</b>		<b>-586 732</b>	<b>-27 571</b>



## Balanse

Captec AS

Eiendeler	Note	2025	2024
<b>Anleggsmidler</b>			
<b>Finansielle anleggsmidler</b>			
Investeringer i datterselskap	5	1 833 165	2 382 293
<b>Sum finansielle anleggsmidler</b>		<b>1 833 165</b>	<b>2 382 293</b>
<b>Sum anleggsmidler</b>		<b>1 833 165</b>	<b>2 382 293</b>
<b>Omløpsmidler</b>			
<b>Fordringer</b>			
Andre kortsiktige fordringer	6	831	0
<b>Sum fordringer</b>		<b>831</b>	<b>0</b>
Bankinnskudd, kontanter o.l.		3 566	9 627
<b>Sum omløpsmidler</b>		<b>4 397</b>	<b>9 627</b>
<b>Sum eiendeler</b>		<b>1 837 562</b>	<b>2 391 919</b>



## Balanse

Captec AS

Egenkapital og gjeld	Note	2025	2024
<b>Egenkapital</b>			
<b>Innskutt egenkapital</b>			
Aksjekapital	4, 7	30 000	30 000
Annen innskutt egenkapital	4	1 750 187	2 336 919
<b>Sum innskutt egenkapital</b>		<b>1 780 187</b>	<b>2 366 919</b>
<b>Sum egenkapital</b>		<b>1 780 187</b>	<b>2 366 919</b>
<b>Gjeld</b>			
<b>Kortsiktig gjeld</b>			
Annen kortsiktig gjeld	6	57 375	25 000
<b>Sum kortsiktig gjeld</b>		<b>57 375</b>	<b>25 000</b>
<b>Sum gjeld</b>		<b>57 375</b>	<b>25 000</b>
<b>Sum egenkapital og gjeld</b>		<b>1 837 562</b>	<b>2 391 919</b>

Stavanger, 12.02.2026

Styret i Captec AS

\_\_\_\_\_  
Tor Egil Rolfsen  
Styreleder/daglig leder

\_\_\_\_\_  
Christer Gjøse Rolfsen  
Styremedlem



## Note 1 Regnskapsprinsipper

Årsregnskapet er satt opp i samsvar med regnskapsloven og god regnskapsskikk for små foretak.

### Skatt

Skattekostnaden i resultatregnskapet omfatter både periodens betalbare skatt og endring i utsatt skatt. Utsatt skatt er beregnet med 22 % på grunnlag av de midlertidige forskjeller som eksisterer mellom regnskapsmessige og skattemessige verdier, samt ligningsmessig underskudd til fremføring ved utgangen av regnskapsåret. Skatteøkende og skattereduserende midlertidige forskjeller som reverserer eller kan reverseres i samme periode er utlignet og nettoført.

### Klassifisering og vurdering av anleggsmidler

Anleggsmidler omfatter eiendeler bestemt til varig eie og bruk. Anleggsmidler er vurdert til anskaffelseskost. Varige driftsmidler balanseføres og avskrives over driftsmidlets økonomiske levetid. Varige driftsmidler nedskrives til gjenvinnbart beløp ved verdifall som forventes ikke å være forbigående. Gjenvinnbart beløp er det høyeste av netto salgsverdi og verdi i bruk. Verdi i bruk er nåverdi av fremtidige kontantstrømmer knyttet til eiendelen. Nedskrivningen reverseres når grunnlaget for nedskrivningen ikke lenger er til stede.

### Klassifisering og vurdering av omløpsmidler

Omløpsmidler og kortsiktig gjeld omfatter normalt poster som forfaller til betaling innen ett år etter balansedagen, samt poster som knytter seg til varekretsløpet. Omløpsmidler vurderes til laveste verdi av anskaffelseskost og virkelig verdi.

### Aksjer i datterselskap

Investeringer i datterselskap vurderes etter kostmetoden i selskapsregnskapet.

Investeringen er vurdert til anskaffelseskost for aksjene med mindre nedskrivning har vært nødvendig. Det er foretatt nedskrivning til virkelig verdi når verdifall skyldes årsaker som ikke kan forventes å være forbigående og det må anses nødvendig etter god regnskapsskikk. Nedskrivninger er reversert når grunnlaget for nedskrivning ikke lenger er til stede.

Utbytte, konsernbidrag og andre utdelinger fra datterselskap er inntektsført samme år som det er avsatt i givers regnskap. Overstiger utbytte / konsernbidraget andelen av opptjent resultat etter anskaffelsestidspunktet, representerer den overskytende del tilbakebetaling av investert kapital, og utdelingene er fratrukket investeringens verdi i balansen til morselskapet.

### Fordringer

Kundefordringer og andre fordringer oppføres til pålydende etter fradrag for avsetning til forventet tap. Avsetning til tap gjøres på grunnlag av en individuell vurdering av de enkelte fordringene.



## Note 2 Lønnskostnader

Captec AS har ikke hatt lønns- eller personalkostnader i 2025 og det foreligger heller ingen slike forpliktelser.

## Note 3 Skatt

<b>Årets skattekostnad</b>	<b>2025</b>	<b>2024</b>
Resultatført skatt på ordinært resultat:		
Betalbar skatt	0	0
Endring i utsatt skattefordel	0	0
<b>Skattekostnad ordinært resultat</b>	<b>0</b>	<b>0</b>
Skattepliktig inntekt:		
Ordinært resultat før skatt	-586 732	-27 571
Permanente forskjeller	549 128	0
<b>Skattepliktig inntekt</b>	<b>-37 605</b>	<b>-27 571</b>
Betalbar skatt i balansen:		
Betalbar skatt på årets resultat	0	0
<b>Sum betalbar skatt i balansen</b>	<b>0</b>	<b>0</b>

Skatteeffekten av midlertidige forskjeller og underskudd til fremføring som har gitt opphav til utsatt skatt og utsatte skattefordeler, spesifisert på typer av midlertidige forskjeller

	<b>2025</b>	<b>2024</b>	<b>Endring</b>
Akkumulert fremførbart underskudd	-134 827	-97 223	37 605
Inngår ikke i beregningen av utsatt skatt	134 827	97 223	-37 605
<b>Grunnlag for utsatt skattefordel</b>	<b>0</b>	<b>0</b>	<b>0</b>
<b>Utsatt skattefordel (22 %)</b>	<b>0</b>	<b>0</b>	<b>0</b>

I henhold til God regnskapsskikk for små foretak balanseføres ikke utsatt skattefordel.

## Note 4 Egenkapital

	<b>Aksjekapital</b>	<b>Annen innskutt egenkapital</b>	<b>Sum egenkapital</b>
<b>Pr. 31.12.2024</b>	<b>30 000</b>	<b>2 336 919</b>	<b>2 366 919</b>
Årets resultat	0	-586 732	-586 732
<b>Pr. 31.12.2025</b>	<b>30 000</b>	<b>1 750 187</b>	<b>1 780 187</b>



## Note 5 Investeringer

Datterselskap	Eierandel	Balansført verdi	Resultat 2025	Egenkapital 2025
Capshell AS	100%	0	-960 560	-946 989
Rigtec AS	100%	1 272 092	-19 096	850 736
Rigtec Wellservice AS	100%	561 073	-18 920	456 652
<b>Totalt</b>		<b>1 833 165</b>		

Capshell AS er nedskrevet med kr 549 128 i 2025.

## Note 6 Spesifikasjon av fordringer og gjeld

Kortsiktige fordringer	2025	2024
Andre kortsiktige fordringer	831	0
<b>Sum</b>	<b>831</b>	<b>0</b>

Kortsiktig gjeld	2025	2024
Gjeld til Capshell AS	21 375	0
Gjeld til Capalos Invest AS	36 000	25 000
<b>Sum</b>	<b>57 375</b>	<b>25 000</b>

## Note 7 Aksjonærer

Aksjekapitalen i Captec AS pr. 31.12.2025 består av:

	Antall	Pålydende	Bokført
Ordinære aksjer	30 000	1	30 000
<b>Sum</b>	<b>30 000</b>		<b>30 000</b>

## Eierstruktur

	Sum	Eierandel	Stemmeandel
Capalos Invest AS	30 000	100 %	100 %
<b>Totalt antall aksjer</b>	<b>30 000</b>	<b>100 %</b>	<b>100 %</b>