



ÅRSREGNSKAPET FOR REGNSKAPSÅRET 2021 - GENERELL INFORMASJON

Enheten

Organisasjonsnummer: 919 895 950
Organisasjonsform: Aksjeselskap
Foretaksnavn: HOLDING CAGE I AS
Forretningsadresse: c/o FSN Capital Partners AS
Karl Johans gate 27
0159 OSLO

Regnskapsår

Årsregnskapets periode: 01.01.2021 - 31.12.2021

Konsern

Morselskap i konsern: Ja
Konsernregnskap lagt ved: Ja

Regnskapsregler

Regler for små foretak benyttet: Nei
Benyttet ved utarbeidelsen av årsregnskapet til selskapet: Regnskapslovens alminnelige regler
Benyttet ved utarbeidelsen av årsregnskapet til konsernet: Regnskapslovens alminnelige regler

Årsregnskapet fastsatt av kompetent organ

Bekreftet av representant for selskapet: Kjell Magne Sunde
Dato for fastsettelse av årsregnskapet: 30.06.2022

Grunnlag for avgivelse

År 2021: Årsregnskapet er elektronisk innlevert
År 2020: Tall er hentet fra elektronisk innlevert årsregnskap fra 2021

Det er ikke krav til at årsregnskapet m.v. som sendes til Regnskapsregisteret er undertegnet. Kontrollen på at dette er utført ligger hos revisor/enhetens øverste organ. Sikkerheten ivaretas ved at innsender har rolle/rettighet for innsending av årsregnskapet via Altinn, og ved at det bekreftes at årsregnskapet er fastsatt av kompetent organ.

Brønnøysundregistrene, 18.08.2023



Resultatregnskap

Beløp i: NOK	Note	2021	2020
RESULTATREGNSKAP			
Kostnader			
Lønnskostnad	4	1 255 000	1 566 000
Andre driftskostnader	4	1 114 000	1 299 000
Sum kostnader		2 369 000	2 865 000
Driftsresultat		-2 369 000	-2 865 000
Finansinntekter og finanskostnader			
Inntekt på investering i datterselskap	9	2 018 000	3 541 000
Renteinntekt fra foretak i samme konsern		4 000	624 000
Andre finansinntekter		94 000	11 000
Sum finansinntekter		2 116 000	4 176 000
Andre finanskostnader	15	14 000	11 000
Sum finanskostnader		14 000	11 000
Netto finans		2 102 000	4 165 000
Ordinært resultat før skattekostnad		-267 000	1 300 000
Skattekostnad	12	-59 000	286 000
Ordinært resultat etter skattekostnad		-208 000	1 014 000
Årsresultat		-208 000	1 014 000
Overføringer og disponeringer			
Avsatt til annen egenkapital		-209 000	1 015 000
Sum overføringer og disponeringer		-209 000	1 015 000



Balanse

Beløp i: NOK	Note	2021	2020
BALANSE - EIENDELER			
Anleggsmidler			
Immaterielle eiendeler			
Utsatt skattefordel	12	59 000	
Sum immaterielle eiendeler		59 000	
Finansielle anleggsmidler			
Investering i datterselskap	9	715 057 000	715 057 000
Lån til foretak i samme konsern	10	2 500 000	2 500 000
Sum finansielle anleggsmidler		717 557 000	717 557 000
Sum anleggsmidler		717 616 000	717 557 000
Omløpsmidler			
Varer			
Fordringer			
Kundefordringer	11		18 000
Andre fordringer		10 000	107 000
Konsernfordringer		2 018 000	3 541 000
Sum fordringer		2 028 000	3 666 000
Bankinnskudd, kontanter og lignende			
Bankinnskudd, kontanter, ol.	5	1 084 000	251 000
Sum bankinnskudd, kontanter og lignende		1 084 000	251 000
Sum omløpsmidler		3 112 000	3 917 000
SUM EIENDELER		720 728 000	721 474 000
BALANSE - EGENKAPITAL OG GJELD			
Egenkapital			
Innskutt egenkapital			
Selskapskapital	13,14	6 982 000	7 217 000



Balanse

Beløp i: NOK	Note	2021	2020
Overkurs	13	691 644 000	713 294 000
Sum innskutt egenkapital		698 626 000	720 511 000
Opptjent egenkapital			
Annen egenkapital	13	-209 000	
Sum opptjent egenkapital		-209 000	
Sum egenkapital		698 417 000	720 511 000
Sum langsiktig gjeld		0	0
Kortsiktig gjeld			
Leverandørgjeld		177 000	705 000
Betalbar skatt	12	23 000	
Skyldige offentlige avgifter			83 000
Kortsiktig konserngjeld	10	22 042 000	175 000
Annen kortsiktig gjeld	10	71 000	
Sum kortsiktig gjeld		22 313 000	963 000
Sum gjeld		22 313 000	963 000
SUM EGENKAPITAL OG GJELD		720 730 000	721 474 000



Konsernets resultatregnskap

Beløp i: NOK	Note	2021	2020
RESULTATREGNSKAP			
Inntekter			
Driftsinntekter	3,18	1 277 839 000	1 234 802 000
Andre driftsinntekter		57 215 000	25 333 000
Sum inntekter		1 335 054 000	1 260 135 000
Kostnader			
Varekostnad	8,18	674 506 000	656 093 000
Lønnskostnad	4,6	376 155 000	339 298 000
Avskrivninger varige driftsmidler	7	65 812 000	63 130 000
Avskrivninger immaterielle eiendeler	7	47 146 000	46 976 000
Andre driftskostnader	4,17	182 374 000	178 069 000
Sum kostnader		1 345 993 000	1 283 566 000
Driftsresultat		-10 939 000	-23 431 000
Finansinntekter og finanskostnader			
Inntekt på investering i datterselskap	9		
Andre finansinntekter		35 444 000	7 469 000
Sum finansinntekter		35 444 000	7 469 000
Andre finanskostnader	15	43 184 000	67 029 000
Sum finanskostnader		43 184 000	67 029 000
Netto finans		-7 740 000	-59 560 000
Ordinært resultat før skattekostnad		-18 679 000	-82 991 000
Skattekostnad	12	-3 567 000	2 245 000
Ordinært resultat etter skattekostnad		-15 112 000	-85 236 000
Årsresultat		-15 112 000	-85 236 000
Minoritetsinteresser	13	155 000	-100 000
Årsresultat etter minoritetsinteresser		-15 267 000	-85 136 000
Overføringer og disponeringer			



Konsernets resultatregnskap

Beløp i: NOK	Note	2021	2020
Overført fra annen egenkapital		-15 266 000	85 136 000
Sum overføringer og disponeringer		-15 266 000	85 136 000



Konsernets balanse

Beløp i: NOK	Note	2021	2020
BALANSE - EIENDELER			
Anleggsmidler			
Immaterielle eiendeler			
Forskning og utvikling	7	65 048 000	65 271 000
Konsesjoner, patenter, lisenser o.l.	7	4 031 000	3 225 000
Kunderelasjoner	7	51 325 000	62 321 000
Varemerker	7	17 319 000	17 498 000
Utsatt skattefordel	12	1 887 000	3 865 000
Goodwill	7	191 483 000	219 620 000
Sum immaterielle eiendeler		331 093 000	371 800 000
Varige driftsmidler			
Tomter, bygninger og annen fast eiendom	7,11	319 310 000	352 671 000
Maskiner og anlegg	7,11	118 602 000	152 796 000
Driftsløsøre, inventar, verktøy o.l.	7,11,1 7	91 896 000	59 873 000
Sum varige driftsmidler		529 808 000	565 340 000
Finansielle anleggsmidler			
Investering i aksjer og andeler		603 000	603 000
Pensjonsmidler	6	4 265 000	4 590 000
Langsiktige fordringer		12 426 000	19 890 000
Sum finansielle anleggsmidler		17 294 000	25 083 000
Sum anleggsmidler		878 195 000	962 223 000
Omløpsmidler			
Varer			
Varer	8	386 940 000	394 985 000
Sum varer		386 940 000	394 985 000
Fordringer			
Kundefordringer	11	210 618 000	147 931 000
Andre fordringer		58 248 000	44 386 000
Sum fordringer		268 866 000	192 317 000



Konsernets balanse

Beløp i: NOK	Note	2021	2020
Bankinnskudd, kontanter og lignende			
Bankinnskudd, kontanter, o.l.	5	44 000 000	73 180 000
Sum bankinnskudd, kontanter og lignende		44 000 000	73 180 000
Sum omløpsmidler		699 806 000	660 482 000
SUM EIENDELER		1 578 001 000	1 622 705 000

BALANSE - EGENKAPITAL OG GJELD

Egenkapital

Innskutt egenkapital

Selskapskapital	13,14	6 982 000	7 217 000
Overkurs	13	691 644 000	713 294 000
Sum innskutt egenkapital		698 626 000	720 511 000

Opptjent egenkapital

Annen egenkapital	13	-153 060 000	-131 945 000
Sum opptjent egenkapital		-153 060 000	-131 945 000

Minoritetsinteresser	13	955 000	800 000
----------------------	----	---------	---------

Sum egenkapital		546 521 000	589 366 000
------------------------	--	--------------------	--------------------

Gjeld

Langsiktig gjeld

Utsatt skatt	12	32 247 000	30 969 000
Avsetning for forpliktelser		18 702 000	
Sum avsetninger for forpliktelser		50 949 000	30 969 000

Annen langsiktig gjeld

Gjeld til kredittinstitusjoner	11,17	533 860 000	517 732 000
Øvrig langsiktig gjeld		6 323 000	69 324 000
Sum annen langsiktig gjeld		540 183 000	587 056 000

Sum langsiktig gjeld		591 132 000	618 025 000
-----------------------------	--	--------------------	--------------------

Kortsiktig gjeld



Konsernets balanse

Beløp i: NOK	Note	2021	2020
Gjeld til kredittinstitusjoner/kassekrefitt	11,17	27 756 000	155 347 000
Leverandørgjeld		215 585 000	147 874 000
Betalbar skatt	12	1 946 000	3 131 000
Skyldig offentlig avgifter		40 378 000	35 739 000
Annen kortsiktig gjeld	10	154 681 000	73 220 000
Sum kortsiktig gjeld		440 346 000	415 311 000
Sum gjeld		1 031 478 000	1 033 336 000
SUM EGENKAPITAL OG GJELD		1 577 999 000	1 622 702 000



[Admincontrol](#)

List of Signatures Page 1/1

2022 I 26 Holding Cage I AS 2021 - Årsregnskap.pdf

Name	Method	Signed at
Silnes, Lars Tor	BANKID_MOBILE	2022-06-20 15:27 GMT+02
Adeline Anna Nicole Jennische	NEMID	2022-06-27 12:53 GMT+02
Sivertsen, Espen Syre	BANKID_MOBILE	2022-06-20 12:24 GMT+02
Birkeland, Arne	BANKID_MOBILE	2022-06-20 11:16 GMT+02
Hurlen, Stig Johan	BANKID_MOBILE	2022-06-20 11:08 GMT+02
Gjørtz, Odd J	BANKID	2022-06-20 11:05 GMT+02
Smith, Ulrik Andrew	BANKID_MOBILE	2022-06-22 08:52 GMT+02
Reinkind, Asbjørn	BANKID_MOBILE	2022-06-21 07:03 GMT+02
Asheim, Jon E Wergeland	BANKID_MOBILE	2022-06-20 16:10 GMT+02
Thore, Susanne Elise Munch	BANKID	2022-06-20 16:50 GMT+02



This file is sealed with a digital signature. The seal is a guarantee for the authenticity of the document.

External reference: D1FB7B11F8664648820A23A426196A62



Årsregnskap 2021

Holding Cage I AS

Org.nr.: 920 540 163

Resultatregnskap

Balanse

Kontantstrøm

Noter til Regnskapet



This file is sealed with a digital signature.
The seal is a guarantee for the authenticity
of the document.

Document ID:
D1F57B11F-8664648820A23A426196A62

HOLDING CAGE I AS ÅRSBERETNING FOR 2021

Virksomhetens art

Holding Cage I AS er morselskap til selskaper i Mørenot konsernet som i hovedsak utvikler, produserer, selger og yter service på løsninger til fiskeri, oppdrett og offshore globalt.

Hovedadministrasjonen er lokalisert på Moa i Ålesund kommune, men konsernet er også til stede med virksomhet i en rekke andre kystkommuner i Norge samt i Skottland, Spania, Island, Litauen, Canada, USA, Kina, Danmark og Polen.

Rettsvisende oversikt over utvikling og resultat

Holding Cage I AS ble etablert i 2018 og har som formål å eie 100% av aksjene i Mørenot konsernet. Konsernet har i 2021 solgt en eiendom i selskapet Mørenot Aquaculture. Samtidig er det inngått en langsiktig leieavtale av samme eiendom.

Konsernregnskapet for 2021 viser en omsetning på 1.335 millioner kroner og underskuddet etter skatt for konsernet ble på 15,1 millioner kroner. Resultatet for 2021 er i betydelig grad påvirket av struktureringskostnader samt avskrivningskostnader knyttet til goodwill, immaterielle eiendeler og andre merverdier som har oppstått i forbindelse med oppkjøpet fra Holding Cage I AS i 2018 og oppkjøp av tre selskap gjennom 2019.

Årsresultatet for morselskapet ble på -209 tusen kroner.

Totalkapitalen for konsernet var pr. 31.12.2021 på 1.578 millioner kroner og konsernets egenkapital utgjorde 547 millioner kroner tilsvarende en egenkapitalandel på 34,6 %. Tilsvarende i 2020 var totalkapitalen for selskapet 1.623 millioner og egenkapitalen på 589 millioner kroner. Selskapets likviditetsmessige stilling er tilfredsstillende.

Fortsatt drift

Styret bekrefter at forutsetningen om fortsatt drift av selskapet er til stede og ligger til grunn ved avleggelsen av årsregnskapet.

Arbeidsmiljøet

Sykefraværet i konsernet var i 2021 på rundt 7,1 % av den samlede arbeidstiden. Det har ikke forekommet eller blitt rapportert alvorlige arbeidsuhell eller ulykker i løpet av året. Styret mener arbeidsmiljøet i bedriften er tilfredsstillende. Likefullt er det igangsatt et arbeid for å kartlegge og forbedre arbeidsmiljø, informasjonsflyt og kommunikasjon i den norske delen av konsernet. Selskapet har håndtert Covid-19 pandemien på en god måte gjennom året gjennom omfattende tiltak for å sikre våre ansatte og driften, herunder aktivt bruk av digitale møteplasser, oppdeling av kohorter i produksjonen og hjemmekontor der dette har vært mulig.

Konsernet har som målsetting at det ikke skal forekomme forskjellsbehandling grunnet kjønn, religion og/eller etnisk opprinnelse, og konsernet bestreber seg på å legge forholdene til rette for dette. I konsernet var det ved årsskiftet 754 ansatte hvorav 308 (41 %) var kvinner. I Holding Cage I AS er det ingen ansatte.



This file is sealed with a digital signature.
The seal is a guarantee for the authenticity
of the document.

Document ID:
D1F1B7B11F-8664648820A23A426196A62



Bærekraft

Konsernet er opptatt av å drive virksomheten sin på en ansvarlig måte og jobber aktivt med å identifisere og gjennomføre tiltak for å redusere konsernets påvirkning på ytre miljø. Konsernet har som visjon å sikre havet som en næringskilde for framtidige generasjoner, og har dermed som hovedoppdrag å levere løsninger for bærekraftig høsting av havets ressurser. Konsernet setter søkelys på å introdusere nye, mer miljøvennlige løsninger til markedet og har iverksatt flere tiltak med formål å bidra til økt sirkularitet i industriene konsernet opererer i.

Konsernet jobber også systematisk med å sikre at våre verdikjeder møter alle krav til ansvarlighet gjennom å sette tydelige krav både internt og til våre leverandører og partnere.

Forskning og utvikling

Konsernet har pågående forskning og utviklingsprosjekt innenfor fiskeri, offshore og oppdrett. Noen pågående prosjekter har tilskuddsordninger via Innovasjon Norge.

Finansiell risiko

Overordnet om målsetting og strategi:

Konsernet er eksponert for finansiell risiko på ulike områder. Målsettingen er å avdempe den finansielle risiko i størst mulig grad. Følgende områder kommenteres spesielt:

Markedsrisiko:

Konsernet er eksponert for endringer i valutakurser, spesielt mot euro og amerikanske dollar, da en vesentlig del av konsernets innkjøp er i disse valutaene og en mindre andel av salgsinntektene er i de samme valutaer. Det inngås løpende terminkontrakter eller andre avtaler for å redusere valutarisiko og derigjennom den driftstilknnyttede markedsrisiko. Selskapet og konsernet er også eksponert for endringer i rentenivået, da 70% av selskapets gjeld har flytende rente.

Kreditrisiko:

Risiko for tap på fordringer er vurdert som lav. Konsernet har hittil ikke hatt vesentlige tap på fordringer. Kundefordringene for konsernet utgjorde på balansedagen totalt 148 millioner kroner. Morselskapet har ikke kreditteksponering.

Likviditetsrisiko:

Selskapet vurderer likviditeten som tilfredsstillende og likviditetsrisikoen som moderat.

Likestilling

Av totalt ansatte i Norge, er 35 % kvinner. I ledergruppen i konsernet er det 14 % andel med kvinner, og i konsernstyret er det en kvinneandel på 28,5 %. Det er i 2021 under 5 % av de ansatte som arbeidet deltid, ingen av de ufrivillig. Selskapet legger til rette for at begge kjønn tar ut sine respektive foreldrekvoter ved fødsel. Alle stillinger i produksjon kommer inn under tariffavtale, TEKO-overenskomsten. Tariffen er uavhengig av kjønn, og også i de administrative stillingene settes lønn etter stillingens innhold, og er lik for begge kjønn i sammenlignbare stillinger. Personalpolitikken i selskapet anses å være kjønnsnøytral på alle områder.



This file is sealed with a digital signature.
The seal is a guarantee for the authenticity
of the document.

Document ID:
D1F87B11F-8664648820A23A426196A62

Ikke-diskriminering og tilgjengelighet

Konsernet benytter systemet Winningtemp som kontinuerlig medarbeiderundersøkelse. Blant tema som det spørres om, er mangfold, likeverd og inkludering. Den systematiske kartleggingen tilsier at det er lav risiko for at det gjøres forskjeller på ansatte på grunn av nedsatt funksjonsevne, etnisitet, nasjonal opprinnelse, hudfarge, språk, religion eller livssyn. Vi mener dette systemet er med på å øke bevisstheten blant våre ansatte om disse temaene ytterligere.

Det arbeides med å tilrettelegge for atkomst for rullestolbrukere, og hovedkontor og de største administrative lokasjoner har tilkomst med rullestoltilpasset heis, og universelle fasiliteter.

Styreansvarsforsikring

Selskapet har tegnet forsikring for styrets medlemmer og daglig leder for deres mulige ansvar overfor foretaket og tredjepersoner.

Redegjørelse for foretakets fremtidsutsikter

Konsernets selskaper er leverandør til fiskeri, oppdrett og offshore. Selv om pandemien er på hell, har den også innværende år påvirket driften i konsernet på ulike måter. Pandemien har fortsatt gitt utfordringer med logistikk både av arbeidskraft og varer, noe som har påvirket effektiviteten i deler av vår produksjon og servicevirksomhet som igjen har medført økte driftskostnader. På den andre siden har redusert reiseaktivitet bidratt til noe redusert kostnader.

Fiskerinæringen er en næring med en relativt stabil og forutsigbar etterspørsel etter fiskeredsaker, både i våre hjemmemarkeder og i de fleste andre av våre markeder. I løpet av året har selskapet videreført strategien med å utvikle produktspekteret, samt styrke sin tilstedeværelse i relevante markeder. Arbeidet med å utvikle elektriske automatiserte løsninger for linefangst er i avsluttende fase og med gode tilbakemeldinger. Selskapet forventer at dette blir kommersialisert fullt ut i 2022. Det legges til rette for at mye av veksten som planlegges vil komme i våre eksportmarkeder og at det vil kreve at vi er godt representert i de samme markedene.

Innenfor fiskeri er Russland et viktig marked for konsernet. Den pågående konflikten mellom Russland og Ukraina skaper slik sett utfordringer. Konsernet følger situasjonen løpende og har iverksatt rutiner som sikrer etterlevelse av de ulike sanksjonene i takt med endringer som inntreffer. Konsernet forfølger ingen nye markedsmuligheter inn mot Russland, men opprettholder kunderelasjoner utviklet de siste 30 årene. Så langt har sanksjonene ikke medført vesentlige endringer for konsernets virksomhet innen fiskeridivisjonen. Endrede sanksjoner kan medføre usikkerhet rundt eksisterende handel.

Oppdrettsnæringen viser vekst for våre produkter og tjenester, både hjemme og utenfor Norge. Vi er aktivt med i arbeidet med å utvikle nye løsninger innen flere områder som forventes å bidra til en mer bærekraftig oppdrettsnæring og et større produkt og tjenesteomfang til kundene. Vi mener dette vil danne grunnlag for fortsatt vekst for konsernet i denne delen av virksomheten.

Offshorenæringen har i flere år vært preget av svake oljepriser som igjen har medført fallende etterspørsel etter varer og tjenester fra leverandørindustrien. Offshoresegmentet ble rammet av både covid-19 og lave oljepriser i 2020. Under året så har aktiviteten i segmentet løftet seg, i takt med høyere oljepris. Det er en forventning om ytterligere økt aktivitet i 2022.

Konsernet fortsetter sin satsing innen digitalisering og bærekraft. Dette er to områdene som vil ha stor betydning for alle våre markedsområder i årene fremover. Vi forventer også å styrke dette arbeidet ytterligere i årene som kommer.

Industrien preges også av økende konsolidering gjennom oppkjøp og samarbeidsavtaler både nasjonalt og internasjonalt. Konsernet har i mange år deltatt aktivt i denne prosessen og styret vil



This file is sealed with a digital signature.
The seal is a guarantee for the authenticity
of the document.

Document ID:
D1F87B11F-8664648820A23A426196A62



fortsatt løpende vurdere muligheter for nye etableringer, kjøp av selskaper og/eller samarbeid med andre norske eller utenlandske selskaper.

Redegjørelse for årsregnskapet og resultatdisponering

Etter styrets oppfatning gir fremlagt resultatregnskap og balanse med noter uttrykk for virksomheten for 2021 og økonomiske stilling ved årsskiftet.

Årsresultatet i morselskapet foreslås anvendt ved:

Overført annen egenkapital kr -206 tusen

Årsresultatet i konsernregnskapet foreslås dekket ved:

Overført annen egenkapital kr -15 266 tusen

Ålesund, 13. juni 2022

Jon Espen Asheim
Styrets Leder

Ulrik A. Smith
Styremedlem

Susanne M. Thore
Styremedlem

Odd J. Gjørtz
Styremedlem

Asbjørn Reinkind
Styremedlem

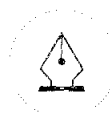
Adeline N. Jennische
Styremedlem

Stig Johan Hurlen
Styremedlem
Valgt av de ansatte

Lars Tor Silnes
Styremedlem
Valgt av de ansatte

Espen Syre Sivertsen
Styremedlem
Valgt av de ansatte

Arne Birkeland
Adm. Direktør



This file is sealed with a digital signature.
The seal is a guarantee for the authenticity
of the document.

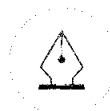
Document ID:
D1F57B11F-8664648820A23A426196A62



RESULTATREGNSKAP - MOR/KONSERN

HOLDING CAGE I AS
Beløp i TNOK

Morselskapet			Konsern	
2021	2020	Note	2021	2020
DRIFTSINNTEKTER				
-	-	3,18	1 277 839	1 234 802
-	-		57 215	25 333
-	-		1 335 054	1 260 135
DRIFTSKOSTNADER				
-	-	8,18	674 506	656 093
1 255	1 566	4,6	376 155	339 298
1 114	1 299	4,17	182 374	178 069
2 369	2 865		1 233 035	1 173 460
-	2 369		102 018	86 675
-	-	7	65 812	63 130
-	-	7	47 146	46 976
-	-		112 957	110 106
-	2 369		- 10 939	- 23 431
NETTO FINANSPOSTER				
2 018	3 541	9	-	-
4	624		-	-
94	11		35 444	7 469
-	14	15	43 184	67 029
2 101	4 166		- 7 739	- 59 560
-	268		- 18 678	- 82 991
-	59	12	3 567	2 245
-	209		- 15 111	- 85 236
-	-	13	155	100
-	-	13	15 266	85 136
Disponering av årsoverskudd				
-	209		-	-
-	1 015		-	-
-	-		15 266	85 136
-	209		- 15 266	85 136



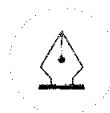
This file is sealed with a digital signature.
The seal is a guarantee for the authenticity
of the document.

Document ID:
D1F5B7B11F-8664648820A23A426196A62



BALANSE - MOR/KONSERN HOLDING CAGE I AS

Morselskapet				Konsern	
2021	2020		Note	2021	2020
Eiendeler					
Anleggsmidler					
Immaterielle eiendeler					
-	-	Forskning og utvikling	7	65 048	65 271
-	-	Konsesjoner, patenter, lisenser o.l.	7	4 031	3 225
-	-	Kunderelasjoner	7	51 325	62 321
-	-	Varemerker	7	17 319	17 498
59	-	Utsatt skattefordel	12	1 887	3 865
-	-	Goodwill	7	191 483	219 620
59	-	Sum immaterielle eiendeler		331 092	371 800
Varige driftsmidler					
-	-	Tomter, bygninger og annen fast eiendom	7,11	319 310	352 671
-	-	Maskiner og anlegg	7,11	118 602	152 796
-	-	Driftsløsøre, inventar, verktøy o.l.	7,11,17	91 896	59 873
-	-	Sum varige driftsmidler		529 807	565 339
Finansielle anleggsmidler					
715 057	715 057	Investeringer i datterselskap	9	-	-
2 500	2 500	Lån til foretak i samme konsern	10	-	-
-	-	Investering i tilknyttet selskap		-	-
-	-	Investeringer i aksjer og andeler		603	603
-	-	Pensjonsmidler	6	4 265	4 590
-	-	Langsiktige fordringer		12 426	19 890
717 557	717 557	Sum finansielle anleggsmidler		17 293	25 083
717 616	717 557	Sum anleggsmidler		878 193	962 222
Omløpsmidler					
-	-	Varer	8	386 940	394 985
Fordringer					
-	18	Kundefordringer	11	210 618	147 931
2 018	3 541	Kortsiktige konsernfordringer		-	-
10	107	Andre fordringer		58 248	44 386
2 028	3 666	Sum fordringer		268 866	192 317
Investeringer					
1 084	251	Bankinnskudd, kontanter o.l.	5	44 001	73 180
3 111	3 917	Sum omløpsmidler		699 806	660 482
720 728	721 475	Sum eiendeler		1 577 999	1 622 704



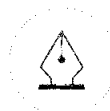
This file is sealed with a digital signature.
The seal is a guarantee for the authenticity
of the document.

Document ID:
D1F57B11F-8664648820A23A426196A62



BALANSE - MOR/KONSERN HOLDING CAGE I AS

Morselskapet				Konsern	
2021	2020		Note	2021	2020
Egenkapital og gjeld					
Egenkapital					
Innskutt egenkapital					
6 982	7 217	Selskapskapital	13,14	6 982	7 217
691 644	713 294	Overkurs	13	691 644	713 294
698 626	720 512	Sum innskutt egenkapital		698 626	720 512
Opptjent egenkapital					
-	209	Annen egenkapital	13	153 060	131 945
-	209	Sum opptjent egenkapital	-	153 060	131 945
Minoritetsinteresser					
			13	955	800
698 417	720 512	Sum egenkapital		546 522	589 367
Gjeld					
Avsetning for forpliktelser					
-	-	Avsetning for forpliktelser		18 702	-
-	-	Utsatt skatt	12	32 247	30 969
-	-	Sum avsetninger for forpliktelser		50 949	30 969
Annen langsiktig gjeld					
-	-	Gjeld til kredittinstitusjoner	11,17	533 860	517 732
-	-	Langsiktig konserngjeld		-	-
-	-	Øvrig langsiktig gjeld		6 323	69 324
-	-	Sum annen langsiktig gjeld		540 183	587 056
Kortsiktig gjeld					
-	-	Gjeld til kredittinstitusjoner/Kassekreditt	11	27 756	155 347
177	705	Leverandørgjeld		215 585	147 874
23	-	Betalbar skatt	12	1 946	3 131
-	83	Skyldige offentlige avgifter		40 378	35 739
22 042	175	Kortsiktig konserngjeld	10	-	-
71	-	Annen kortsiktig gjeld	10	154 680	73 220
22 312	963	Sum kortsiktig gjeld		440 345	415 312
22 312	963	Sum gjeld		1 031 477	1 033 337
720 728	721 475	Sum egenkapital og gjeld		1 577 999	1 622 704



This file is sealed with a digital signature.
The seal is a guarantee for the authenticity
of the document.

Document ID:
D1FB7B11F-8664648820A23A426196A62



Ålesund, 13.6.2022

Jon Espen Asheim
Styrets leder

Ulrik A. Smith
Styremedlem

Susanne M. Thore
Styremedlem

Odd J. Gjørtz
Styremedlem

Asbjørn Reinkind
Styremedlem

Adeline W. Jennische
Styremedlem

Stig Johan Hurlen
Styremedlem
Valgt av ansatte

Lars Tor Silnes
Styremedlem
Valgt av ansatte

Espen Syre Sivertsen
Styremedlem
Valgt av ansatte

Arne Birkeland



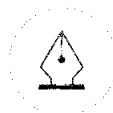
This file is sealed with a digital signature.
The seal is a guarantee for the authenticity
of the document.

Document ID:
D1FB7B11F-8664648820A23A426196A62



BALANSE - MOR/KONSERN HOLDING CAGE I AS

Morselskapet				Konsern	
2021	2020		Note	2021	2020
		Kontantstrømmer fra operasjonelle aktiviteter			
-	268	1 301 Resultat før skattekostnad	-	18 678	85 236
		- Resultatandel tilknyttede selskaper	-	2 018	-
		- Periodens betalte skatt	-	4 710	939
		- Tap/gevinst ved salg av anleggsmidler	-	51 876	7
		- Ordinære avskrivninger	-	112 937	110 106
		- Endring i varelager	-	30 112	26 373
3 559	2 892	Endring i kundefordringer	-	63 750	2 040
-	506	532 Endring i leverandørgjeld	-	14 439	35 930
66	-	3 759 Endring i andre tidsavgrensningsposter	-	40 766	17 871
2 850	966	Netto kontantstrøm fra operasjonelle aktiviteter		14 088	13 585
		Kontantstrøm fra investeringsaktiviteter			
		Innbetaling ved salg av varige driftsmidler		68 326	2 055
		Utbetaling ved kjøp immatrielle eiendeler	-	5 356	12 301
		Utbetaling ved kjøp varige driftsmidler	-	39 434	66 289
		Innbetaling ved salg av aksjer og andeler		218	-
		Utbetalinger ved kjøp av aksjer og andeler		-	-
-	5 500	Innbetaling/utbetaling langsiktig fordring		50 304	-
		Innbetaling ved salg av andre investeringer	-	33 772	70
-	-	5 500 Netto kontantstrøm fra investeringsaktiviteter		40 287	76 465
		Kontantstrømmer fra finansieringsaktiviteter			
		Innbetalinger ved opptak av ny langsiktig gjeld		62 361	63 802
		Utbetalinger ved nedbetaling av langsiktig gjeld	-	101 749	19 200
		Netto endring i kassekreditt	-	7 785	35 339
	2 529	Innbetalt kapital		3 374	2 529
		Tilgang kontanter oppkjøpte selskaper	-	39 754	-
-	2 529	Netto kontantstrømmer fra finansieringsaktiviteter		83 554	82 470
2 850	-	2 005 Netto endring i kontanter og kontantekvivalenter	-	29 179	19 590
251	2 256	Beholding av kontanter og kontantekvivalenter ved periodens begynnelse		73 180	53 590
3 101	251	Beholding av kontanter og kontantekvivalenter ved periodens slutt		44 001	73 180



This file is sealed with a digital signature.
The seal is a guarantee for the authenticity
of the document.

Document ID:
D1F57B11F-8664648820A23A426196A62



Noter til konsernregnskapet 2021

Holding Cage I AS

NOTE 1 REGNSKAPSPRINSIPPER

Årsregnskapet er satt opp i samsvar med regnskapsloven. Det er utarbeidet etter norske regnskapsstandarder og anbefalinger til god regnskapskikk. Regnskapet er avlagt under forutsetning om fortsatt drift.

Konsolidering

Konsernet inkluderer Holding Cage I AS og selskaper som Holding Cage I AS har bestemmende innflytelse over. Bestemmende innflytelse oppnås normalt når konsernet eier mer enn 50 % av aksjene i selskapet, og konsernet er i stand til å utøve faktisk kontroll over selskapet. Minoritetsinteresser inngår i konsernets egenkapital. Transaksjoner og mellomværende mellom selskapene i konsernet er eliminert. Konsernregnskapet er utarbeidet etter ensartede prinsipper, ved at datterselskap følger de samme regnskapsprinsipper som morselskapet.

Oppkjøpsmetoden benyttes ved regnskapsføring av virksomhetssammenslutninger. Selskaper som er kjøpt eller solgt i løpet av året inkluderes i konsernregnskapet fra det tidspunktet kontroll oppnås og inntil kontroll opphører.

Utarbeidelse av regnskap i samsvar med regnskapsloven krever bruk av estimater. Videre krever anvendelse av selskapets regnskapsprinsipper at ledelsen må utøve skjønn. Områder som i stor grad inneholder slike skjønnsmessige vurderinger, høy grad av kompleksitet, eller områder hvor forutsetninger og estimater er vesentlige for årsregnskapet, er beskrevet i notene.

Inntektsføring ved salg av varer skjer på leveringstidspunkt. Tjenester inntektsføres i takt med utførelsen.

Omløpsmidler og kortsiktig gjeld omfatter poster som forfaller til betaling innen ett år etter anskaffelsestidspunktet, samt poster som er knyttet til varekretsløpet. Øvrige poster er klassifisert som anleggsmiddel/langsiktig gjeld.

Omløpsmidler vurderes til laveste av anskaffelseskost og virkelig verdi. Kortsiktig gjeld balanseføres til nominelt beløp på opptakstidspunktet.

Anleggsmidler vurderes til anskaffelseskost, fratrukket av- og nedskrivninger. Langsiktig gjeld balanseføres til nominelt beløp på etableringstidspunktet.

Varige driftsmidler balanseføres og avskrives lineært over driftsmidlets forventede levetid. Vesentlige driftsmidler som består av betydelige komponenter med ulik levetid er dekomponert med ulik avskrivningstid for de ulike komponentene. Direkte vedlikehold av driftsmidler kostnadsføres løpende under driftskostnader, mens påkostninger eller forbedringer tillegges driftsmidlets kostpris og avskrives i takt med driftsmidlet. Dersom gjenvinnbart beløp av driftsmiddelet er lavere enn balanseført verdi foretas nedskrivning til gjenvinnbart beløp ved verdifall som forventes ikke å være forbigående. Gjenvinnbart beløp er det høyeste av netto salgsverdi og verdi i bruk. Verdi i bruk er nåverdi av fremtidige kontantstrømmer knyttet til eiendelen.

Transaksjoner i utenlandsk valuta omregnes til kursen på transaksjonstidspunktet. Pengeposter i utenlandsk valuta omregnes til norske kroner ved å benytte balansedagens kurs. Ikke-pengeposter som måles til historisk kurs uttrykt i utenlandsk valuta, omregnes til norske kroner ved å benytte valutakursen på transaksjonstidspunktet. Ikke-pengeposter som måles til virkelig verdi uttrykt i utenlandsk valuta, omregnes til valutakursen fastsatt på måletidspunktet. Valutakursendringer resultatføres løpende i regnskapsperioden under andre finansposter.



This file is sealed with a digital signature. The seal is a guarantee for the authenticity of the document.

Document ID:
D1F7B7B11F-8664648820A23A426196A62



Noter til konsernregnskapet 2021

Holding Cage I AS

NOTE 1 REGNSKAPSPRINSIPPER - FORTSETTER

Konsernet og morselskapet praktiserer sikringsbokføring av sikringsinstrumenter inngått for å redusere konsernets og morselskapets rente- og valutacksporing. Kontantstrømmene fra renteswappene regnskapsføres løpende sammen med rentekostnadene fra rentebærende gjeld mot kredittinstitusjon. Renteswappene hvor det benyttes sikringsbokføring, regnskapsføres ikke i balansen. Renteswappene dekker fremtidig kontantstrøm på flytende rente fra kredittinstitusjoner.

Varelager regnskapsføres til det laveste av anskaffelseskost og netto salgspris. Netto salgspris er estimert salgspris ved ordinær drift etter fradrag for beregnede nødvendige utgifter for gjennomføring av salget. Egentilvirkede varer under arbeid og ferdigvarer er vurdert til full tilvirkningskost. Det foretas nedskrivning for påregnelig ukurans.

Investering i aksjer og andeler vurderes etter kostmetoden i selskapsregnskapet. Investeringene er vurdert til anskaffelseskost for aksjene med mindre nedskrivning har vært nødvendig. Det er foretatt nedskrivning til virkelig verdi når verdifallet skyldes årsaker som ikke kan antas å være forbigående og det må anses nødvendig etter god regnskapskikk. Nedskrivninger er reversert når grunnlaget for nedskrivning ikke lenger er til stede. Utbytte inntektsføres når det mottas.

Kundefordringer og andre fordringer oppføres til pålydende etter fradrag for avsetning til forventet tap. Avsetning til tap gjøres på grunnlag av individuelle vurdering av de enkelte fordringene. I tillegg gjøres det for øvrige kundefordringer en uspesifisert avsetning for å dekke antatt tap på krav. Opptjent ikke fakturerte inntekter klassifiseres som kundefordringer.

For utgifter til egen forskning og utvikling gjøres løpende vurdering i forhold til kostnadsføring/balansføring. Forskning og utvikling balanseføres i den grad det kan identifiseres en fremtidig økonomisk fordel knyttet til utvikling av en identifiserbar immateriell eiendel og utgiftene kan måles pålitelig. I motsatt fall kostnadsføres slike utgifter også løpende. Eventuell balanseført utvikling vil bli avskrevet lineært over økonomisk levetid.

Beløp betalt for patenter og lisenser er balanseført og avskrevet lineært over forventet brukstid.

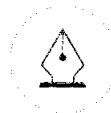
Arbeid under utførelse, knyttet til konsernets snurpenot-prosjekter og øvrige prosjekter under oppføring for kunde, vurderes etter løpende avregningsmetode. Fullføringsgraden beregnes som påløpte kostnader i prosent av forventet totalkostnad. Totalkostnaden revideres løpende. For prosjekter som antas å gi tap, kostnadsføres hele det beregnede tapet umiddelbart.

Datterselskap og tilknyttede selskaper vurderes etter kostmetoden i selskapsregnskapet. Investeringen er vurdert til anskaffelseskost for aksjene med mindre nedskrivning har vært nødvendig. Det er foretatt nedskrivning til virkelig verdi når verdifall skyldes årsaker som ikke kan antas å være forbigående og det må anses nødvendig etter god regnskapskikk. Nedskrivninger er reversert når grunnlaget for nedskrivning ikke lenger er til stede.

Utbytte, konsernbidrag og andre utdelinger fra datterselskap er inntektsført samme år som det er avsatt i givers regnskap. Overstiger utbyttet / konsernbidraget andel av opptjent resultat etter anskaffelsestidspunktet, representerer den overskytende del tilbakebetaling av investert kapital, og utdelingene er fratrukket investeringens verdi i balansen til morselskapet.

Skattekostnaden i resultatregnskapet omfatter både periodens betalbare skatt og endring i utsatt skatt. Utsatt skatt er beregnet med skattesats i det aktuelle land på grunnlag av de midlertidige forskjeller som eksisterer mellom regnskapsmessige og skattemessige verdier, samt skattemessig underskudd til fremføring ved utgangen av regnskapsåret. Netto utsatt skattefordel balanseføres i den grad det er sannsynlig at denne kan bli nyttegjørt.

Ytelsesbaserte pensjonsplaner, vurderes til nåverdien av de fremtidige pensjonsytelser som regnskapsmessig anses opptjent på balansedagen. Pensjonsmidler vurderes til virkelig verdi. Endring i ytelsesbaserte pensjonsforpliktelser som skyldes endringer i pensjonsplaner, fordeles over antatt gjennomsnittlig gjenværende opptjeningstid. Akkumulert virkning av estimatendringer og endringer i finansielle og aktuarielle forutsetninger (aktuarielle gevinster og tap) under 10 % av det største av ytelsesbaserte pensjonsforpliktelser og pensjonsmidler ved begynnelsen av året innregnes ikke. Når den akkumulerte virkningen er over 10 %, innregnes overskytende over antatt gjennomsnittlig gjenværende opptjeningstid i resultatet. Periodens netto pensjonskostnad klassifiseres som lønn og personalkostnader.



This file is sealed with a digital signature. The seal is a guarantee for the authenticity of the document.

Document ID:
D1F1B7B11F-8664648820A23A426196A62



Noter til konsernregnskapet 2021

Holding Cage I AS

NOTE 1 REGNSKAPSPRINSIPPER - FORTSETTER

Selskapet har avtale om avtalefestet pensjon (AFP) i LO / NHO ordningen. Den nye AFP-ordningen er, i motsetning til den gamle, ikke en førtidspensjonsordning, men en ordning som gir et livslangt tillegg på den ordinære pensjon. Ny AFP-ordning er en ytelsesbasert flerforetakspensjonsordning, og finansieres gjennom premier som fastsettes som en prosent av lønn. Foreløpig foreligger det ingen pålitelig måling som allokering av forpliktelsen og midler i ordningen. Regnskapsmessig blir ordningen behandlet som en innskuddsbasert pensjonsordning hvor premiebetalingen kostnadsføres løpende.

Pensjonsforpliktelsen i balansen gjelder konsernets egenandel for personer som er førtidspensjonert i den gamle ordningen, og selskapets andel av beregnet underdekning ved opphør av den gamle ordningen. I tillegg nåverdi av beregnet pensjonsforpliktelse knyttet til driftspensjon.

Konsernet har i tillegg innskuddsbaserte pensjonsordninger både i norske og utenlandske datterselskaper. Tilskuddene blir fastsatt som en prosentsats av den ansattes lønn. Foretakets forpliktelser er fullt ut innfridd ved innskuddsbetalingen. Årets tilskudd regnskapsføres som periodens pensjonskostnad.

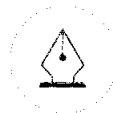
Alle tall i notene presenteres i 1000.

NOTE 2 GENERELLE FORHOLD OM KONSERNET

Følgende selskaper er med i konsernet 31.12.2021:

Konsernselskaper	Land	Forretningskontor	Eierandel
Holding Cage I AS	Norge	Oslo	Morselskap
Holding Cage II AS	Norge	Oslo	100,00 %
Holding Cage AS	Norge	Oslo	100,00 %
Mørenot Holding II AS	Norge	Ålesund	100,00 %
Mørenot Eiendom I AS	Norge	Ålesund	100,00 %
Mørenot Eiendom II AS	Norge	Ålesund	100,00 %
Mørenot Eiendom III AS	Norge	Ålesund	100,00 %
Mørenot AS	Norge	Ålesund	100,00 %
Mørenot Aquaculture AS	Norge	Ålesund	100,00 %
Mørenot Fishery AS	Norge	Ålesund	100,00 %
Mørenot Offshore AS	Norge	Ålesund	100,00 %
Mørenet Korea Co Ltd	Sør-Korea	Seogyipo-city	100,00 %
Aqua Knowledge AS	Norge	Haugesund	100,00 %
Dalian Dyrkorn Fishing Gear co. Ltd	Kina	Dalian	100,00 %
Mørenot Canada Ltd	Canada	Campbell River	100,00 %
Mørenot Scotland Ltd	Skottland	Scalloway	100,00 %
Delta Aqua Redes S.L.U	Spania	Tarragona	100,00 %
Mørenot Island ehf	Island	Reykjavik	90,00 %
Mørenot Baltic	Litauen	Plunge	100,00 %
North American Fishing Supplies Inc	USA	Seattle	100,00 %
Holding Cage Denmark ApS	Danmark	Farsø	100,00 %
Mørenot Denmark A/S	Danmark	Farsø	100,00 %
Hvalpsund Fishfarming Equipment ApS	Danmark	Farsø	100,00 %
Poldan Net Sp.z.o.o.	Polen	Slupsk	100,00 %

Intern omsetning, fordringer og gjeld er eliminert i konsernregnskapet. Gevinst fra salg av eiendeler mellom selskapene elimineres. Øvrige eiere sin andel av resultat og egenkapital er ført opp som minoritetsinteresser. Aksjer i datterselskaper er eliminert mot egenkapital i datterselskapene.



This file is sealed with a digital signature.
The seal is a guarantee for the authenticity
of the document.

Document ID:
D1F1B7B11F-8664648820A23A426196A62



Noter til konsernregnskapet 2021

Holding Cage I AS

NOTE 3 SALGSINNTEKTER

Geografisk fordeling	Morselskap		Konsern	
	2021	2020	2021	2020
Norge	-	-	704 168	606 177
Norden for øvrig	-	-	121 111	83 222
Europa utenfor Norden	-	-	321 656	393 352
Nord Amerika	-	-	27 062	35 204
Verden for øvrig	-	-	103 842	116 847
Sum	-	-	1 277 839	1 234 802

Omsetning pr segment	Morselskap		Konsern	
	2021	2020	2021	2020
Aquaculture	-	-	678 573	748 929
Fishery	-	-	539 536	451 762
Offshore	-	-	26 573	34 111
Øvrige	-	-	33 157	-
Sum	-	-	1 277 466	1 234 802

NOTE 4 LØNNSKOSTNADER, ANTALL ÅRSVERK, GODTGJØRELSER M.M.

Lønnskostnader	Morselskap		Konsern	
	2021	2020	2021	2020
Lønn	1 100	1 378	307 065	288 296
Arbeidsgiveravgift	155	188	32 289	29 222
Pensjonskostnader	-	-	21 549	15 097
Andre lønnsrelaterte ytelser	-	-	15 252	6 683
Sum	1 255	1 566	376 155	339 298

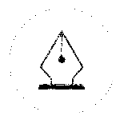
Antall årsverk sysselsatt	0	0	754	758
---------------------------	---	---	-----	-----

Godtgjørelse til administrerende direktør i konsernet for 2021 utgjør lønnskostnad på tNOK 3 439. Administrerende har en bonusavtale. Styrehonorar er kostnadsført med tNOK 1 100 i morselskapet for 2021.

Godtgjørelse til revisor, ekskl.mva	Morselskap		Konsern	
	2021	2020	2021	2020
Lovpålagt revisjon	254	251	2 921	2 861
Skatterådgivning	-	60	-	375
Andre tjenester	141	155	279	764
Sum	395	466	3 200	4 000

NOTE 5 BUNDNE MIDLER

Bundne skattetrekksmidler utgjør	Morselskap		Konsern	
	2021	2020	2021	2020
-	-	-	9 808	10 710



This file is sealed with a digital signature. The seal is a guarantee for the authenticity of the document.

Document ID:
D1F7B7B11F-8664648820A23A426196A62



Noter til konsernregnskapet 2021

Holding Cage I AS

NOTE 6 PENSJONSKOSTNADER, -MIDLER, -FORPLIKTELSE

Norske selskaper i konsernet er pliktig til å ha tjenstepensjonsordning etter lov om obligatorisk tjenstepensjon, og pensjonsordningene i Norge tilfredsstiller kravene i denne lov.

Ytelsesbasert pensjonsordning

Oversikt over de aktuarberegnete kostnader og netto pensjonsforpliktelse knyttet til ytelsesbasert ordning følger tabellen under. Ordningen gjelder to ansatte og fire pensjonister.

	Konsern	
	2021	2020
Nåverdi av årets pensjonsforpliktelser	64	106
Rentekostnad av pensjonsforpliktelsen	121	175
Avkastning og resultatført aktuarietap	14	300
Administrasjonskostnader	122	122
Arbeidsgiveravgift	5	3
Netto pensjonskostnad	326	707

	Konsern	
	2021	2020
Brutto pensjonsforpliktelse	12 074	12 620
Pensjonsmidler (til markedsverdi)	9 433	10 072
Netto pensjonsmidler	2 642	2 548
Ikke resultatført aktuarielt tap (inkl aga)	1 343	1 771
Arbeidsgiveravgift	280	270
Netto pensjonsmidler	4 265	4 590

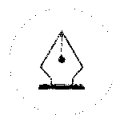
	Konsern	
	2021	2020
Korridor	1 007	1 037
Aktuarielt tap/ (gevinst) utenfor korridor som skal resultatføres	764	764
Resultatføring	243	273
Ikke resultatført aktuarielt tap/ (gevinst) ved periodens begynnelse	1 771	1 771
Aktuarielt tap/ (gevinst) ved endringer i pensjonsordningen	-	-
Aktuarielt tap/ (gevinst), pensjonsmidler	-57	-
Aktuarielt tap/ (gevinst), DBO	-83	-
Resultatført i perioden	-273	-273
AGA på avvik	-15	-
Ikke resultatført aktuarielt tap ved periodens slutt	1 343	1 498

Økonomiske forutsetninger	Konsern	
	2021	2020
Diskonteringsrente	2,30 %	1,70 %
Forventet lønsregulering	3,80 %	2,25 %
Forventet pensjonsøkning under utbetaling	2,25 %	2,00 %
Forventet G-regulering	2,00 %	0,00 %
Forventet avkastning på pensjonsmidler	0,50 %	2,70 %

Innskuddsbasert pensjonsordning

Innskuddsordning i de norske selskapene har innskuddssats på 5 % av lønn fra første krone opp til 12G. Kostnadsført innskudd i de norske ordningene utgjør tnok 11 912 for konsernet i 2021.

Konsernet har og ulike innskuddsbaserte ordninger i de utenlandske datterselskapene. Kostnadsført innskudd i de utenlandske ordningene utgjør tnok 5 017 for konsernet i 2021.



This file is sealed with a digital signature. The seal is a guarantee for the authenticity of the document.

Document ID:
D1F87B11F-8664648820A23A426196A62



Noter til konsernregnskapet 2021

Holding Cage I AS

NOTE 7 VARIGE DRIFTSMIDLER OG IMMATERIELLE EIENDELER

IMMATERIELLE EIENDELER

	Patenter og lisenser	Goodwill	Forskning og utvikling	Kunderelasjoner/va remerke	Sum
Anskaffelseskost 1.1	3 183	284 984	79 129	105 952	473 247
Tilgang	1 478	-	11 723	-	13 201
Omregningsdifferanse	-38	-16	-	-	-55
Anskaffelseskost 31.12	4 623	284 967	90 851	105 952	486 394
Akkumulerte avskrivninger	-592	-93 484	-25 804	-37 309	-157 189
Bokført verdi pr. 31.12.	4 031	191 483	65 048	68 643	329 205
Årets avskrivninger	238	28 196	7 536	11 177	47 146
Økonomisk levetid	0-10 år	10 år	10 år	8 år	
Avskrivningsplan	Lineær	Lineær	Lineær	Lineær	

Inkludert i saldoen knyttet til patenter og lisenser er det eiendeler hvor avskrivning starter først når den ble tatt i bruk i 2021.

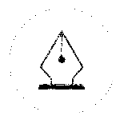
Det er foretatt en impairment testing av selskapets immaterielle eiendeler og det er ikke ett nedskrivningsbehov med gjeldende forutsetninger. Kontantstrømmene bygger på selskapet gjeldende strategiplaner og budsjetter.

Sensitivitet:	Endring	Verdiendring	% av bruksverdi	Break-even
Diskonteringsrente	+/- 0,5-pp	+/- 73 Mnok	+/- 6,5%	10,52 %
EBITDA (årlig)	+/- 10 Mnok	+/- 80 Mnok	+/- 7,1%	-5,4 Mnok

VARIGE DRIFTSMIDLER

	Tomter, bygninger	Maskiner og anlegg	Driftsløse inventar o.a.	Anlegg under utførelse	Sum
Anskaffelseskost 1.1	543 663	316 289	124 335	20 484	1 004 771
Tilgang kjøpte driftsmidler	27 446	20 573	24 911	1 384	74 314
Avgang til anskaffelseskost	-75 593	-12 369	3 444	-475	-84 992
Omregningsdifferanse	1 799	2 565	-358	388	4 393
Anskaffelseskost 31.12	497 315	327 057	152 332	21 781	998 486
Akkumulerte avskrivninger	-210 163	-210 385	-82 499	-	-503 047
Akkumulerte nedskrivninger	32 157	1 930	281	-	34 368
Bokført verdi pr. 31.12.	319 310	118 602	70 114	21 781	529 807
Årets avskrivninger	18 443	25 294	22 075	-	65 812
Årets nedskrivninger	-	-	-	-	-
Økonomisk levetid	20 - 35 år	5 - 10 år	5 år		
Avskrivningsplan	Lineær	Lineær	Lineær		

Selskapet har leieavtaler som er klassifisert som finansielle. Disse leieavtalene er regnskapsført på regnskapslinjen Driftsløse, inventar o.a. For leieavtaler som er behandlet som operasjonelle vises det til note 17.



This file is sealed with a digital signature.
The seal is a guarantee for the authenticity
of the document.

Document ID:
D1F57B11F-8664648820A23A426196A62



Noter til konsernregnskapet 2021

Holding Cage I AS

Balansført verdi av leieavtaler	Driftsløse inventar o.a.
Anskaffelseskost	73 576
Tilgang	20 421
Avgang	0
Akkumulerte avskrivninger 31.12	-40 195
Avgang akkumulerte avskrivninger	0
Balansført verdi 31.12	53 801
Årets avskrivning balanserte leieavtaler	17 290

Balansført gjeld knyttet til leieforpliktelser er bokført som øvrig langsiktig gjeld og utgjør tNOK 57 520.

NOTE 8 VARER

	Morselskap		Konsern	
	2021	2020	2021	2020
Lager av råvarer	-	-	195 467	123 368
Lager av varer under tilvirkning	-	-	31 266	14 910
Lager av ferdigvarer	-	-	170 464	260 984
Ukuransavsetning	-	-	-10 257	-4 277
Sum varer	-	-	386 940	394 985

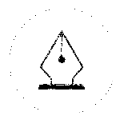
NOTE 9 DATTERSELSKAPER OG TILKNYTTETE SELSKAP

MORSELSKAP

Selskap	Forretnings kontor	Eierandel/ Stemmeandel	Bokført verdi
Holding Cage II AS	Oslo	100 %	715 047

NOTE 10 TRANSAKSJONER MED NÆRSTÅENDE PARTER

Gjeld og fordring til konsernselskaper	Morselskap	
	2021	2020
Lån til foretak i samme konsern	2 500	2 500
Kundefordringer	-	3 559
Fordringer konsernselskaper	-	-175
Sum	2 500	5 884



This file is sealed with a digital signature.
The seal is a guarantee for the authenticity
of the document.

Document ID:
D1FB7B11F-8664648820A23A426196A62



Noter til konsernregnskapet 2021

Holding Cage I AS

NOTE 11 GJELD, PANTSTILLELSER OG GARANTIER

Tall i 1000	Morselskap		Konsern	
	2021	2020	2021	2020
Tomter, bygninger o.a. fast eiendom	-	-	319 310	352 671
Maskiner og anlegg	-	-	118 602	152 796
Driftsløsøre, inventar o.a. utstyr	-	-	91 896	59 873
Lager av varer	-	-	386 940	394 985
Kundefordringer	-	-	210 618	147 931
Sum pantstillelser	-	-	1 127 365	1 108 256
Ballonglån med forfall i 2024			295 000	295 000

Holding Cage AS står som lånegiver til de norske datterselskapene. Pantsikkerhet er stilt av morselskapet og datterselskapene. De kryssikkerheter som er stilt av datterselskaper for langsiktig gjeld og driftskreditt, er samtidig sikkerhet stilt overfor gjeld datterselskapet har til morselskapet.

Limit for kassekreditt er tNOK 116 600, og selskapet har trekk på tNOK 84 460 pr 31.12.21.

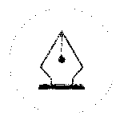
Rentesikret beløp utgjør pr 31.12.2021 tNOK 175 000. Dette er fordelt på to renteswapavtaler der den ene vil trappes gradvis ned frem til avtalen utløper 31.12.2026. Samlet har avtalene en negativ verdi pr 31.12.2021 med tNOK 528 i henhold til MTM-rapport fra selskapets bankforbindelse.

NOTE 12 SKATTER

Skatter kostnadsføres når de påløper, det vil si at kostnaden er knyttet til det regnskapsmessige resultat før skatt. Skattekostnaden består av betalbar skatt (skatt på årets skattepliktige inntekt) og endring i netto utsatt skatt.

Årets skattekostnad fordeler seg på	Morselskap		Konsern	
	2021	2020	2021	2020
Betalbar skatt	-	-	1 863	6 776
Endring i utsatt skatt	-59	286	-5 018	-4 531
Justering skatt	-	-	-412	-
Endring i skattesats				
Sum skattekostnad	-59	286	-3 567	2 245

Beregning årets skattegrunnlag	Morselskap		Konsern	
	2021	2020	2021	2020
Resultat før skattekostnad	-268	1 301	-31 065	-82 991
Permanente forskjeller	-	-	-29 518	12 227
Endring i midlertidige forskjeller	-	-	-12 685	17 317
Anvendelse av fremførbart underskudd	-	-1 301	-	-
Årets skattegrunnlag	-268	1 301	-73 268	-53 447



This file is sealed with a digital signature. The seal is a guarantee for the authenticity of the document.

Document ID:
D1F1B7B11F-8664648820A23A426196A62



Noter til konsernregnskapet 2021

Holding Cage I AS

Betalbar skatt på årets resultat	-	286	1 539	2 603
Betalbar skatt på avgitt konsernbidrag	-	-	-	-
Betalt betalbar skatt i regnskapsåret utland	-	-	407	528
Skyldig betalbar skatt 31.12	-	286	1 946	3 131
Resultatført konsernbidrag før skatt	-	3 541	-	-

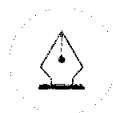
Oversikt over midlertidige forskjeller	Morselskap		Konsern	
	2021	2020	2021	2020
Varige driftsmidler	-	-	134 914	147 453
Varebeholdning	-	-	4 427	3 648
Fordringer	-	-	-3 999	-6 694
Gevinst- og tapskonto	-	-	-13 245	-17 100
Pensjoner	-	-	-4 265	-4 590
Avsetning/andre forskjeller	-	-	-1 102	6 587
Underskudd til fremføring	268	-	7 737	10 298
Sum midlertidige forskjeller	268	-	124 468	139 603
Utsatt skattefordel	59	-	1 887	3 865
Utsatt skatt	-	-	32 247	30 969

NOTE 13 EGENKAPITAL

Morselskap	Aksjekapital	Overkurs	Annen innskutt	Udekket tap	Sum
Egenkapital 01.01	7 217	713 294	-	-	720 512
Årets endring i egenkapital					
Kjøp av egne aksjer	-236	-21 650			-21 886
Andre endringer					-
Årets resultat				-209	-209
Egenkapital 31.12	6 982	691 644	-	-209	698 417

Konsern egenkapital for majoritet	Aksjekapital	Overkurs	Annen innskutt	Udekket tap	Sum
Egenkapital 01.01	7 217	713 294	-	-131 945	588 567
Årets endring i egenkapital					
Kjøp av egne aksjer	-236	-21 650		-	-21 886
Periodens resultat				-15 266	-15 266
Andre endringer				6 490	6 490
Omregningsdifferanse				-12 339	-12 339
Egenkapital 31.12	6 982	691 644	-	-153 060	545 566

Minoritetsinteresser 01.01	800
Ulkjøp minoritet	155
Minoritetsinteresser 31.12	955



This file is sealed with a digital signature. The seal is a guarantee for the authenticity of the document.

Document ID:
D1F87B11F-8664648820A23A426196A62



Noter til konsernregnskapet 2021

Holding Cage I AS

NOTE 14 AKSJEKAPITAL OG AKSJEIER INFORMASJON

Selskapets aksjekapital består av 721 738 aksjer pålydende kr 10. Alle aksjene har lik stemmerett.

Aksjeklasse	Antall aksjer	Pålydende	Total aksjekapital
A-aksjer	168 427	10	1 684 270
B1-aksjer	344 875	10	3 448 750
B2-aksjer	60 959	10	609 590
B3-aksjer	31 835	10	318 350
B4-aksjer	14 723	10	147 230
B5-aksjer	11 629	10	116 290
B6-aksjer	86 800	10	868 000
B7-aksjer	2 490	10	24 900
Sum	721 738	10	7 217 380

Selskapets største aksjonærer:

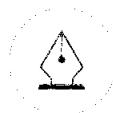
FSN Capital GP V Limited	80,0 %
Egne aksjer	3,3 %
Notloftet AS	2,7 %
PVR AS	2,7 %
Sum > 1% eierandel	88,7 %
Sum øvrige	11,3 %
Totalt antall aksjer	100 %

Styremedlemmer:	Eierandel	Gjennom
Asbjørn Reinkind	0,77 %	-
Jon Espen W. Asheim	0,59 %	Baveda AS
Susanne Thore	0,29 %	Zelda AS
Trond Wiliksen	0,29 %	Kring AS
Odd Giørtz	0,06 %	-
Sum	2,00 %	

NOTE 15 ANDRE FINANSPOSTER

Andre finansinntekter består av	Morselskap		Konsern	
	2021	2020	2021	2020
Renteinntekter	-	-	1 849	386
Valutagevinst	-	-	-	7 083
Annen finansinntekt	-	-	33 595	-
Sum andre finansinntekter	-	-	35 444	7 469

Andre finanskostnader består av	Mor		Konsern	
	2021	2020	2021	2020
Rentekostnader	-	-	39 449	34 475
Valutatap	-	-	-	5 683
Andre finanskostnader	-	-	3 734	26 871
Sum andre finanskostnader	-	-	43 184	67 029



This file is sealed with a digital signature.
The seal is a guarantee for the authenticity
of the document.

Document ID:
D1F1B7B11F-8664648820A23A426196A62



Noter til konsernregnskapet 2021

Holding Cage I AS

NOTE 16 OFFENTLIGE TILSKUDD

I 2021 er det bokført mnok 1,6 i investeringstilskudd. Beløpet er ført til reduksjon av anskaffelseskost av tomter, bygning og fast eiendom.

NOTE 17 LEASING

Selskapet har både operasjonelle og finansielle låneavtaler. Finansielle låneavtaler er spesifisert i note 7.

Årlig leie av ikke balanseførte driftsmidler:

Leieobjekt	2021	2020
Bygninger og maskiner	26 493	25 778

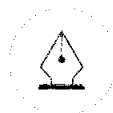
NOTE 18 TILVIRKNINGSKONTRAKTER

Konsernet har tilvirkningskontrakter som bokføres etter regnskapsprinsipper jfr. NRS 2.

Igangværende langsiktige tilvirkningskontrakter	2021	2020
Produksjon	22 740	24 360
Påløpte kostnader	18 246	29 356
Estimert (tap) fortjeneste	4 495	-4 996
Opptjent ikke fakt inntekter på igangværende anleggskontrakter inkl i kundefordringer	-	4 244
Forskuddsfakturert produksjon inkludert i annen kortsiktig gjeld	-	-

NOTE 19 HENDELSER ETTER BALANSEDAGEN

Den 24. februar gikk Russland til krig mot Ukraina. Vesten, EU og Norge fordømte denne invasjonen og svarte med sanksjoner som begrenser handel og pengeoverføringer med russisk motpart. Så langt i 2022 har russiske fartøy kunnen anrope norske havner og det er ingen sanksjoner mot levering av fiskeutstyr. Konsernet har derfor valgt å opprettholde sine forretningsforbindelser så lenge de følger vestlige, EU og norske sanksjoner og regelverk. Konflikten har sålangt ikke påført konsernet vesentlige tap.



This file is sealed with a digital signature.
The seal is a guarantee for the authenticity
of the document.

Document ID:
D1F57B11F-8664648820A23A426196A62



KPMG AS
Langlandsveien 1
6010 Ålesund

Telephone +47 45 40 40 63
Fax +47 70 10 31 30
Internet www.kpmg.no
Enterprise 935 174 627 MVA

Til generalforsamlingen i Holding Cage I AS

Uavhengig revisors beretning

Uttalelse om årsregnskapet

Konklusjon

Vi har revidert Holding Cage I AS' årsregnskap, som består av:

- selskapsregnskapet, som består av balanse per 31. desember 2021, resultatregnskap og kontantstrømpoppstilling for regnskapsåret avsluttet per denne datoen og noter til årsregnskapet, herunder et sammendrag av viktige regnskapsprinsipper, og
- konsernregnskapet, som består av balanse per 31. desember 2021, resultatregnskap og kontantstrømpoppstilling for regnskapsåret avsluttet per denne datoen og noter til årsregnskapet, herunder et sammendrag av viktige regnskapsprinsipper.

Etter vår mening

- oppfyller årsregnskapet gjeldende lovkrav,
- gir selskapsregnskapet et rettviseende bilde av selskapets finansielle stilling per 31. desember 2021 og av dets resultater og kontantstrømmer for regnskapsåret avsluttet per denne datoen i samsvar med regnskapslovens regler og god regnskapsskikk i Norge, og
- gir konsernregnskapet et rettviseende bilde av konsernets finansielle stilling per 31. desember 2021 og av dets resultater og kontantstrømmer for regnskapsåret avsluttet per denne datoen i samsvar med regnskapslovens regler og god regnskapsskikk i Norge.

Grunnlag for konklusjonen

Vi har gjennomført revisjonen i samsvar med de internasjonale revisjonsstandardene International Standards on Auditing (ISA-ene). Våre oppgaver og plikter i henhold til disse standardene er beskrevet nedenfor under *Revisors oppgaver og plikter ved revisjonen av årsregnskapet*. Vi er uavhengige av selskapet og konsernet slik det kreves i lov, forskrift og International Code of Ethics for Professional Accountants (inkludert internasjonale uavhengighetsstandarder) utstedt av the International Ethics Standards Board for Accountants (IESBA-reglene), og vi har overholdt våre øvrige etiske forpliktelser i samsvar med disse kravene. Innhentet revisjonsbevis er etter vår vurdering tilstrekkelig og hensiktsmessig som grunnlag for vår konklusjon.

Øvrig informasjon

Styret (ledelsen) er ansvarlig for informasjonen i årsberetningen. Øvrig informasjon omfatter informasjon i årsrapporten bortsett fra årsregnskapet og den tilhørende revisjonsberetningen. Vår konklusjon om årsregnskapet ovenfor dekker ikke informasjonen i årsberetningen.

I forbindelse med revisjonen av årsregnskapet er det vår oppgave å lese årsberetningen. Formålet er å vurdere hvorvidt det foreligger vesentlig inkonsistens mellom årsberetningen og årsregnskapet og den kunnskap vi har opparbeidet oss under revisjonen av årsregnskapet, eller hvorvidt informasjon i årsberetningen ellers fremstår som vesentlig feil. Vi har plikt til å rapportere dersom årsberetningen fremstår som vesentlig feil. Vi har ingenting å rapportere i så henseende.

Basert på kunnskapen vi har opparbeidet oss i revisjonen, mener vi at årsberetningen

- er konsistent med årsregnskapet og

KPMG AS, a Norwegian limited liability company and member firm of the KPMG network of independent member firms affiliated with KPMG International Cooperative ("KPMG International"), a Swiss entity.

Statsautoriserte revisorer - medlemmer av Den norske Revisorforening

Offices in:

Oslo	Elverum	Mo i Rana	Stord
Alta	Finnsnes	Molde	Straume
Arendal	Hammer	Skien	Tromsø
Bergen	Haugesund	Sandefjord	Trondheim
Bodo	Knarvik	Sandnessjøen	Tynset
Drammen	Kristiansand	Stavanger	Ålesund

Penneo document key: PD774-SZTTD-K7NTN-JXQ6K-ZUM2M-40QGD



- inneholder de opplysninger som skal gis i henhold til gjeldende lovkrav.

Ledelsens ansvar for årsregnskapet

Ledelsen er ansvarlig for å utarbeide årsregnskapet og for at det gir et rettviseende bilde i samsvar med regnskapslovens regler og god regnskapskikk i Norge. Ledelsen er også ansvarlig for slik intern kontroll som den finner nødvendig for å kunne utarbeide et årsregnskap som ikke inneholder vesentlig feilinformasjon, verken som følge av misligheter eller utilsiktede feil.

Ved utarbeidelsen av årsregnskapet er ledelsen ansvarlig for å ta standpunkt til selskapets og konsernets evne til fortsatt drift og opplyse om forhold av betydning for fortsatt drift. Forutsetningen om fortsatt drift skal legges til grunn for årsregnskapet så lenge det ikke er sannsynlig at virksomheten vil bli avvirket.

Revisors oppgaver og plikter ved revisjonen av årsregnskapet

Vårt mål er å oppnå betryggende sikkerhet for at årsregnskapet som helhet ikke inneholder vesentlig feilinformasjon, verken som følge av misligheter eller utilsiktede feil, og å avgi en revisjonsberetning som inneholder vår konklusjon. Betyggende sikkerhet er en høy grad av sikkerhet, men ingen garanti for at en revisjon utført i samsvar med ISA-ene, alltid vil avdekke vesentlig feilinformasjon som eksisterer. Feilinformasjon kan oppstå som følge av misligheter eller utilsiktede feil. Feilinformasjon blir vurdert som vesentlig dersom den enkeltvis eller samlet med rimelighet kan forventes å påvirke økonomiske beslutninger som brukerne foretar basert på årsregnskapet.

Som del av en revisjon i samsvar med ISA-ene, utøver vi profesjonelt skjønn og utviser profesjonell skepsis gjennom hele revisjonen. I tillegg:

- identifiserer og vurderer vi risikoen for vesentlig feilinformasjon i regnskapet, enten det skyldes misligheter eller utilsiktede feil. Vi utformer og gjennomfører revisjonshandlinger for å håndtere slike risikoer, og innhenter revisjonsbevis som er tilstrekkelig og hensiktsmessig som grunnlag for vår konklusjon. Risikoen for at vesentlig feilinformasjon som følge av misligheter ikke blir avdekket, er høyere enn for feilinformasjon som skyldes utilsiktede feil, siden misligheter kan innebære samarbeid, forfalskning, bevisste utelatelser, uriktige fremstillinger eller overstyring av internkontroll.
- opparbeider vi oss en forståelse av den interne kontroll som er relevant for revisjonen, for å utforme revisjonshandlinger som er hensiktsmessige etter omstendighetene, men ikke for å gi uttrykk for en mening om effektiviteten av selskapets og konsernets interne kontroll.
- evaluerer vi om de anvendte regnskapsprinsippene er hensiktsmessige og om regnskapsestimaterne og tilhørende noteopplysninger utarbeidet av ledelsen er rimelige.
- konkluderer vi på hensiktsmessigheten av ledelsens bruk av fortsatt drift-forutsetningen ved avleggelsen av årsregnskapet, basert på innhentede revisjonsbevis, og hvorvidt det foreligger vesentlig usikkerhet knyttet til hendelser eller forhold som kan skape tvil av betydning om selskapets og konsernets evne til fortsatt drift. Dersom vi konkluderer med at det eksisterer vesentlig usikkerhet, kreves det at vi i revisjonsberetningen henleder oppmerksomheten på tilleggsopplysningene i årsregnskapet, eller, dersom slike tilleggsopplysninger ikke er tilstrekkelige, at vi modifiserer vår konklusjon. Våre konklusjoner er basert på revisjonsbevis innhentet inntil datoen for revisjonsberetningen. Etterfølgende hendelser eller forhold kan imidlertid medføre at selskapet og konsernet ikke fortsetter driften.
- evaluerer vi den samlede presentasjonen, strukturen og innholdet i årsregnskapet, inkludert tilleggsopplysningene, og hvorvidt årsregnskapet gir uttrykk for de underliggende transaksjonene og hendelsene på en måte som gir et rettviseende bilde.
- innhenter vi tilstrekkelig og hensiktsmessig revisjonsbevis vedrørende den finansielle informasjonen til enhetene eller forretningsområdene i konsernet for å kunne gi uttrykk for en mening om det konsoliderte regnskapet. Vi er ansvarlige for å lede, følge opp og gjennomføre konsernrevisjonen. Vi alene er ansvarlige for vår revisjonskonklusjon.



Uavhengig revisors beretning - Holding Cage I AS

Vi kommuniserer med styret blant annet om det planlagte omfanget av revisjonen og til hvilken tid revisjonsarbeidet skal utføres. Vi utveksler også informasjon om forhold av betydning som vi har avdekket i løpet av revisjonen, herunder om eventuelle svakheter av betydning i den interne kontrollen.

Uttalelse om andre lovmessige krav

Konklusjon om årsberetningen

Basert på vår revisjon av årsregnskapet som beskrevet ovenfor, mener vi at opplysningene i årsberetningen om årsregnskapet, forutsetningen om fortsatt drift og forslaget til resultatdisponering er konsistente med årsregnskapet og i samsvar med lov og forskrifter.

Konklusjon om registrering og dokumentasjon

Basert på vår revisjon av årsregnskapet som beskrevet ovenfor, og kontrollhandlinger vi har funnet nødvendig i henhold til internasjonal standard for attestasjonsoppdrag (ISAE) 3000 «Attestasjonsoppdrag som ikke er revisjon eller forenklet revisorkontroll av historisk finansiell informasjon», mener vi at ledelsen har oppfylt sin plikt til å sørge for ordentlig og oversiktlig registrering og dokumentasjon av selskapets regnskapsopplysninger i samsvar med lov og god bokføringskikk i Norge.

Ålesund, 28.06.2022
KPMG AS

Vegard Andorsen
Statsautorisert revisor

Penneo document key: PD774-SZTTD-K7N1N-JXQ6K-ZUM2M-40QGD



PENNEO

Signaturene i dette dokumentet er juridisk bindende. Dokument signert med "Penneo™ - sikker digital signatur".
De signerende parter sin identitet er registrert, og er listet nedenfor.

"Med min signatur bekrefter jeg alle datoer og innholdet i dette dokument."

Vegard Andorsen

Statsautorisert revisor

På vegne av: KPMG AS

Serienummer: 9578-5997-4-322353

IP: 80.232.xxx.xxx

2022-06-28 16:51:59 UTC



Penneo Dokumentnøkkel: PD774-SZTTD-K7NTN-JX06K-ZUM2M-40QGD

Dokumentet er signert digitalt, med **Penneo.com**. Alle digitale signatur-data i dokumentet er sikret og validert av den datamaskin-utregnede hash-verdien av det opprinnelige dokument. Dokumentet er låst og tids-stemplet med et sertifikat fra en betrodd tredjepart. All kryptografisk bevis er integrert i denne PDF, for fremtidig validering (hvis nødvendig).

Hvordan bekrefter at dette dokumentet er originalen?

Dokumentet er beskyttet av ett Adobe CDS sertifikat. Når du åpner dokumentet i

Adobe Reader, skal du kunne se at dokumentet er sertifisert av **Penneo e-signature service <penneo@penneo.com>**. Dette garanterer at innholdet i dokumentet ikke har blitt endret.

Det er lett å kontrollere de kryptografiske beviser som er lokalisert inne i dokumentet, med Penneo validator - <https://penneo.com/validate>