



ÅRSREGNSKAPET FOR REGNSKAPSÅRET 2025 - GENERELL INFORMASJON

Enheten

Organisasjonsnummer: 982 349 192
Organisasjonsform: Aksjeselskap
Foretaksnavn: IFRONT AS
Forretningsadresse: c/o Bakken
Kirkeåsveien 8B
1178 OSLO

Regnskapsår

Årsregnskapets periode: 01.01.2025 - 31.12.2025

Konsern

Morselskap i konsern: Nei

Regnskapsregler

Regler for små foretak benyttet: Ja
Benyttet ved utarbeidelsen av årsregnskapet til selskapet: Regnskapslovens alminnelige regler

Årsregnskapet fastsatt av kompetent organ

Bekreftet av representant for selskapet: Ecit Services AS
Dato for fastsettelse av årsregnskapet: 25.02.2026

Grunnlag for avgivelse

År 2025: Årsregnskapet er elektronisk innlevert
År 2024: Tall er hentet fra elektronisk innlevert årsregnskap fra 2025

Det er ikke krav til at årsregnskapet m.v. som sendes til Regnskapsregisteret er undertegnet. Kontrollen på at dette er utført ligger hos revisor/enhetens øverste organ. Sikkerheten ivaretas ved at innsender har rolle/rettighet for innsending av årsregnskapet via Altinn, og ved at det bekreftes at årsregnskapet er fastsatt av kompetent organ.

Brønnøysundregistrene, 05.03.2026



Resultatregnskap

Beløp i: NOK	Note	2025	2024
RESULTATREGNSKAP			
Inntekter			
Salgsinntekt		9 994 774	9 105 406
Sum inntekter		9 994 774	9 105 406
Kostnader			
Lønnskostnad	1	8 301 239	7 716 569
Annen driftskostnad		477 788	333 814
Sum kostnader		8 779 027	8 050 383
Driftsresultat		1 215 747	1 055 023
Finansinntekter og finanskostnader			
Annen renteinntekt		1 991	626
Sum finansinntekter		1 991	626
Annen rentekostnad			1 553
Annen finanskostnad		3 211	2 819
Sum finanskostnader		3 211	4 372
Netto finans		-1 220	-3 746
Resultat før skattekostnad		1 214 527	1 051 277
Skattekostnad på resultat	2	266 921	231 623
Årsresultat	3, 4	947 606	819 654
Årsresultat etter minoritetsinteresser		947 606	819 654
Totalresultat		947 606	819 654
Overføringer og disponeringer			
Ordinært utbytte	4	940 000	820 000
Avsatt til annen egenkapital		7 606	
Overført fra annen egenkapital			-346
Sum overføringer og disponeringer	4	947 606	819 654



Resultatregnskap

Beløp i: NOK	Note	2025	2024
---------------------	-------------	-------------	-------------



Balanse

Beløp i: NOK	Note	2025	2024
BALANSE - EIENDELER			
Anleggsmidler			
Immaterielle eiendeler			
Sum anleggsmidler			
Omløpsmidler			
Varer			
Fordringer			
Kundefordringer		1 356 152	1 894 635
Andre kortsiktige fordringer		111 461	170 730
Sum fordringer		1 467 613	2 065 365
Bankinnskudd, kontanter og lignende			
Bankinnskudd, kontanter o.l.	5	2 555 470	1 833 363
Sum bankinnskudd, kontanter og lignende		2 555 470	1 833 363
Sum omløpsmidler		4 023 083	3 898 728
SUM EIENDELER		4 023 083	3 898 728
BALANSE - EGENKAPITAL OG GJELD			
Egenkapital			
Innskutt egenkapital			
Aksjekapital	4, 6	100 000	100 000
Overkurs		600	600
Sum innskutt egenkapital		100 600	100 600
Opptjent egenkapital			
Annen egenkapital	4	83 903	76 297
Sum opptjent egenkapital		83 903	76 297
Sum egenkapital	4	184 503	176 897



Balanse

Beløp i: NOK	Note	2025	2024
Kortsiktig gjeld			
Leverandørgjeld		104 560	172 034
Betalbar skatt	2	266 921	231 623
Skyldig offentlige avgifter		1 280 520	1 358 453
Utbytte		940 000	820 000
Annen kortsiktig gjeld		1 246 580	1 139 721
Sum kortsiktig gjeld		3 838 580	3 721 831
Sum gjeld		3 838 580	3 721 831
SUM EGENKAPITAL OG GJELD		4 023 083	3 898 728



Brønnøysundregistrene

ÅRSREGNSKAP FOR REGNSKAPSÅRET 2025 - GENERELL INFORMASJON

Journalnummer: 2026 324715

Enheten

Organisasjonsnummer: 982 349 192
Organisasjonsform: Aksjeselskap
Foretaksnavn: IFRONT AS
Forretningsadresse: c/o Bakken
Kirkeåsveien 8B
1178 OSLO

Regnskapsår

Årsregnskapets periode: 01.01.2025 - 31.12.2025

Konsern

Morselskap i konsern: Nei

Regnskapsregler

Regler for små foretak benyttet: Ja
Benyttet ved utarbeidelsen av
årsregnskapet til selskapet: Regnskapslovens alminnelige regler

Årsregnskapet fastsatt av kompetent organ

Bekreftet av representant for selskapet: Ecit Services AS
Dato for fastsettelse av årsregnskapet: 25.02.2026

Revisjon

Årsregnskapet er utarbeidet av ekstern
autorisert regnskapsfører: Ja
Ekstern autorisert regnskapsfører har i
løpet av regnskapsåret bistått ved den
løpende regnskapsføringen eller utført
andre tjenester for selskapet enn å
utarbeide årsregnskapet: Ja

Grunnlag for avgivelse

År 2025: Årsregnskap er elektronisk innlevert.
År 2024: Tall er hentet fra elektronisk innlevert årsregnskap fra 2025.

Det er ikke krav til at årsregnskapet m.v. som sendes til Regnskapsregisteret er undertegnet. Kontrollen på at dette er utført ligger hos revisor/enhetens øverste organ. Sikkerheten ivaretas ved at innsender har rolle/rettighet for innsending av årsregnskapet via Altinn, og ved at det bekreftes at årsregnskapet er fastsatt av kompetent organ.

Brønnøysundregistrene, 04.03.2026

Brønnøysundregistrene
Postadresse: Postboks 900, 8910 Brønnøysund
Telefon: 75 00 75 00
E-post: firmapost@brreg.no Internett: www.brreg.no
Organisasjonsnummer: 974 760 673



Organisasjonsnr: 982 349 192
IFRONT AS

RESULTATREGNSKAP

Beløp i: NOK	Note	2025	2024
RESULTATREGNSKAP			
Inntekter			
Salgsinntekt		9 994 774	9 105 406
Sum inntekter		9 994 774	9 105 406
Kostnader			
Lønnskostnad	1	8 301 239	7 716 569
Annen driftskostnad		477 788	333 814
Sum kostnader		8 779 027	8 050 383
Driftsresultat		1 215 747	1 055 023
Finansinntekter og finanskostnader			
Annen renteinntekt		1 991	626
Sum finansinntekter		1 991	626
Annen rentekostnad			1 553
Annen finanskostnad		3 211	2 819
Sum finanskostnader		3 211	4 372
Netto finans		-1 220	-3 746
Resultat før skattekostnad		1 214 527	1 051 277
Skattekostnad på resultat	2	266 921	231 623
Årsresultat	3, 4	947 606	819 654
Årsresultat etter minoritetsinteresser		947 606	819 654
Totalresultat		947 606	819 654
Overføringer og disponeringer			
Ordinært utbytte	4	940 000	820 000
Avsatt til annen egenkapital		7 606	
Overført fra annen egenkapital			-346
Sum overføringer og disponeringer	4	947 606	819 654



Organisasjonsnr: 982 349 192
IFRONT AS

BALANSE

Beløp i: NOK	Note	2025	2024
--------------	------	------	------

BALANSE - EIENDELER

Anleggsmidler
Immaterielle eiendeler

Sum anleggsmidler

Omløpsmidler
Varer

Fordringer

Kundefordringer		1 356 152	1 894 635
Andre kortsiktige fordringer		111 461	170 730
Sum fordringer		1 467 613	2 065 365

Bankinnskudd, kontanter og lignende

Bankinnskudd, kontanter o. l.	5	2 555 470	1 833 363
Sum bankinnskudd, kontanter og lignende		2 555 470	1 833 363

Sum omløpsmidler

SUM EIENDELER		4 023 083	3 898 728
----------------------	--	------------------	------------------

BALANSE - EGENKAPITAL OG GJELD

Egenkapital

Innskutt egenkapital

Aksjekapital	4, 6	100 000	100 000
Overkurs		600	600
Sum innskutt egenkapital		100 600	100 600

Opptjent egenkapital

Annen egenkapital	4	83 903	76 297
Sum opptjent egenkapital		83 903	76 297

Sum egenkapital	4	184 503	176 897
------------------------	----------	----------------	----------------

Kortsiktig gjeld

Leverandørgjeld		104 560	172 034
Betalbar skatt	2	266 921	231 623
Skyldig offentlige avgifter		1 280 520	1 358 453
Utbytte		940 000	820 000
Annen kortsiktig gjeld		1 246 580	1 139 721
Sum kortsiktig gjeld		3 838 580	3 721 831



Sum gjeld	3 838 580	3 721 831
SUM EGENKAPITAL OG GJELD	4 023 083	3 898 728



Organisasjonsnr: 982 349 192
IFRONT AS

NOTEOPPLYSNINGER - SELSKAP - alle poster oppgitt i hele tall

Note

Antall årsverk i regnskapsåret
4.00

<u>Sum</u>	<u>Beløp</u>
<u>Balanseført verdi 31.12.</u>	<u>Varige driftsmidler Immaterielle eiend.</u>

Konsernregnskap

Morselskapet sitt navn

Forretningskontor for morselskapet

Begrunnelse for at datterselskap er utelatt fra konsolideringen

<u>Samlet beløp - tilknyttet selskap</u>	<u>Årets</u>	<u>Fjorårets</u>
--	--------------	------------------

<u>Samlet beløp - foretak i samme konsern</u>	<u>Årets</u>	<u>Fjorårets</u>
---	--------------	------------------

<u>Samlet beløp - foretak i samme konsern</u>	<u>Årets</u>	<u>Fjorårets</u>
---	--------------	------------------

<u>Samlet beløp - felles kontrollert virksomhet</u>	<u>Årets</u>	<u>Fjorårets</u>
---	--------------	------------------

<u>Pantstillelse</u>	<u>Beløp</u>
----------------------	--------------

<u>Beholdning av egne aksjer</u>	<u>Antall</u>	<u>Pålydende</u>	<u>Andel av aksjek.</u>
----------------------------------	---------------	------------------	-------------------------



Vidi Revisjon AS
Medlem av Crowe Global
Medlem av DnR

Olaf Helsets vei 5,
0694 Oslo
Telefon: +47 23 16 76 00

firmapost@crowe.no
www.crowe.no
Foretaksreg.: 936 106 439 MVA

Til generalforsamlingen i iFront AS

UAVHENGIG REVISORS BERETNING

Konklusjon

Vi har revidert årsregnskapet for iFront AS som viser et overskudd på kr 947 606. Årsregnskapet består av balanse per 31. desember 2025, resultatregnskap for regnskapsåret avsluttet per denne datoen og noter til årsregnskapet, herunder et sammendrag av viktige regnskapsprinsipper.

Etter vår mening

- oppfyller årsregnskapet gjeldende lovkrav, og
- gir årsregnskapet et rettviseende bilde av selskapets finansielle stilling per 31. desember 2025 og av dets resultater for regnskapsåret avsluttet per denne datoen i samsvar med regnskapslovens regler og god regnskapsskikk i Norge.

Grunnlag for konklusjonen

Vi har gjennomført revisjonen i samsvar med den internasjonale revisjonsstandarden for revisjon av regnskap til mindre komplekse enheter (ISA for MKE). Våre oppgaver og plikter i henhold til ISA for MKE er beskrevet nedenfor under Revisors oppgaver og plikter ved revisjonen av årsregnskapet. Vi er uavhengige av selskapet i samsvar med kravene i relevante lover og forskrifter i Norge og International Code of Ethics for Professional Accountants (inkludert internasjonale uavhengighetsstandarder) utstedt av International Ethics Standards Board for Accountants (IESBA-reglene), og vi har overholdt våre øvrige etiske forpliktelser i samsvar med disse kravene. Innhentet revisjonsbevis er etter vår vurdering tilstrekkelig og hensiktsmessig som grunnlag for vår konklusjon.

Ledelsens ansvar for årsregnskapet

Styret og daglig leder (ledelsen) er ansvarlige for å utarbeide årsregnskapet og for at det gir et rettviseende bilde i samsvar med regnskapslovens regler og god regnskapsskikk i Norge. Ledelsen er også ansvarlig for slik intern kontroll som den finner nødvendig for å kunne utarbeide et årsregnskap som ikke inneholder vesentlig feilinformasjon, verken som følge av misligheter eller utilsiktede feil.

Ved utarbeidelsen av årsregnskapet må ledelsen ta standpunkt til selskapets evne til fortsatt drift og opplyse om forhold av betydning for fortsatt drift. Forutsetningen om fortsatt drift skal legges til grunn for årsregnskapet så lenge det ikke er sannsynlig at virksomheten vil bli avviklet.



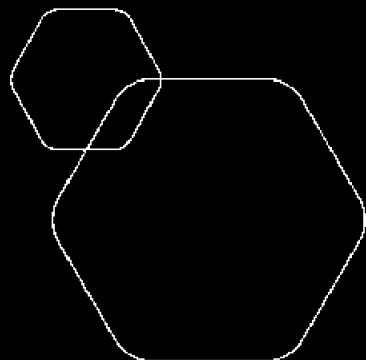
Revisors oppgaver og plikter ved revisjonen av årsregnskapet

Vårt mål er å oppnå betryggende sikkerhet for at årsregnskapet som helhet ikke inneholder vesentlig feilinformasjon, verken som følge av misligheter eller utilsiktede feil, og å avgi en revisjonsberetning som inneholder vår konklusjon. Betryggende sikkerhet er en høy grad av sikkerhet, men ingen garanti for at en revisjon utført i samsvar med ISA for MKE, alltid vil avdekke vesentlig feilinformasjon. Feilinformasjon kan oppstå som følge av misligheter eller utilsiktede feil. Feilinformasjon er å anse som vesentlig dersom den enkeltvis eller samlet med rimelighet kan forventes å påvirke de økonomiske beslutningene som brukerne foretar, på grunnlag av årsregnskapet.

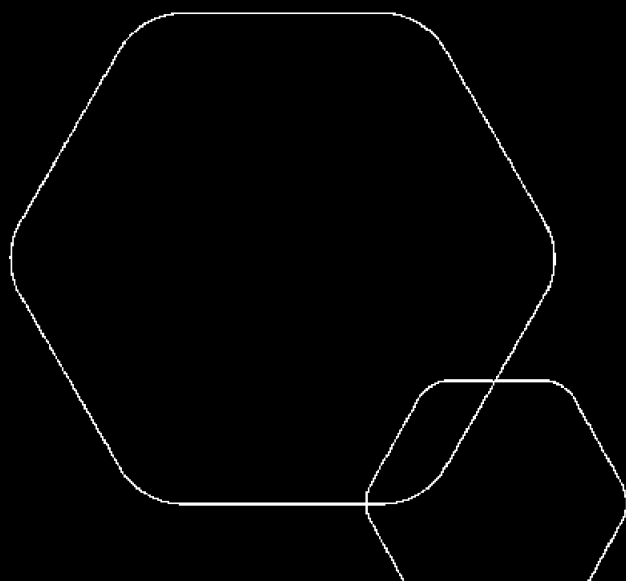
For videre beskrivelse av revisors oppgaver og plikter vises det til <https://revisorforeningen.no/om-revisjon/revisjonsberetning-revisors-oppgaver-og-plikter/>.

Oslo, 17. februar 2026
VIDI REVISJON AS

Arild Staxwold Skipperud
statsautorisert revisor



Årsregnskap 2025
Ifront AS



Org.nr.: 982 349 192

Document ID: a2a4f687-ff8b-4dfd-8f66-5277ab6571ec



RESULTATREGNSKAP

IFRONT AS

DRIFTSINNEKTER OG DRIFTSKOSTNADER	Note	2025	2024
Salgsinntekt		9 994 774	9 105 406
Sum driftsinntekter		9 994 774	9 105 406
Lønnskostnad	1	8 301 239	7 716 569
Annen driftskostnad		477 788	333 814
Sum driftskostnader		8 779 027	8 050 383
Driftsresultat		1 215 747	1 055 023
FINANSINNEKTER OG FINANSKOSTNADER			
Annen renteinntekt		1 991	626
Annen rentekostnad		0	1 553
Annen finanskostnad		3 211	2 819
Resultat av finansposter		-1 220	-3 746
Resultat før skattekostnad		1 214 527	1 051 277
Skattekostnad på resultat	2	266 921	231 623
Resultat		947 606	819 654
Årsresultat	3, 4	947 606	819 654
OVERFØRINGER			
Avsatt til utbytte	4	940 000	820 000
Avsatt til annen egenkapital		7 606	0
Overført fra annen egenkapital		0	346
Sum overføringer	4	947 606	819 654

Document ID: a2a4f687-ff8b-4cfd-8f66-5277ab6571ec

IFRONT AS

SIDE 2



BALANSE

IFRONT AS

EIENDELER	Note	2025	2024
OMLØPSMIDLER			
FORDRINGER			
Kundefordringer		1 356 152	1 894 635
Andre kortsiktige fordringer		111 461	170 730
Sum fordringer		1 467 613	2 065 365
Bankinnskudd, kontanter o.l.	5	2 555 470	1 833 363
Sum omløpsmidler		4 023 083	3 898 728
Sum eiendeler		4 023 083	3 898 728

Document ID: a2a4f687-ff8b-4cfd-8f66-5277ab6571ec



BALANSE

IFRONT AS

EGENKAPITAL OG GJELD	Note	2025	2024
INNSKUTT EGENKAPITAL			
Aksjekapital	4, 6	100 000	100 000
Overkurs		600	600
Sum innskutt egenkapital		100 600	100 600
OPPTJENT EGENKAPITAL			
Annen egenkapital	4	83 903	76 297
Sum opptjent egenkapital		83 903	76 297
Sum egenkapital	4	184 503	176 897
GJELD			
KORTSIKTIG GJELD			
Leverandørgjeld		104 560	172 034
Betalbar skatt	2	266 921	231 623
Skyldig offentlige avgifter		1 280 520	1 358 453
Utbytte		940 000	820 000
Annen kortsiktig gjeld		1 246 580	1 139 721
Sum kortsiktig gjeld		3 838 580	3 721 831
Sum gjeld		3 838 580	3 721 831
Sum egenkapital og gjeld		4 023 083	3 898 728

Oslo, 02.02.2026
Styret i Ifront AS

Ivan Andreas Uthus
styreleder

Morten Haugen
styremedlem

Per Møller
styremedlem

Harald Bakken
daglig leder

Document ID: a2a4f687-ff6b-4dfd-8f66-5277ab6571ec



IFRONT AS

NOTER 2025

Virksomhetens art og hvor den drives

Selskapets virksomhet består av konsulentvirksomhet innen informasjonsteknologi, internett og elektronisk samhandling, og drives i Oslo kommune.

Regnskapsprinsipper

Årsregnskapet er satt opp i samsvar med regnskapsloven. Det er utarbeidet etter norske regnskapsstandarder for små foretak.

DRIFTSINNETEKTER OG KOSTNADER

Inntektsføring skjer etter opptjeningsprinsippet som normalt vil være leveringstidspunktet for varer og tjenester. Kostnader medtas etter sammenstillingsprinsippet, dvs. at kostnader medtas i samme periode som tilhørende inntekter inntektsføres.

HOVEDREGEL FOR VURDERING OG KLASSIFISERING AV EIENDELER OG GJELD

Eiendeler bestemt til varig eie eller bruk er klassifisert som anleggsmidler. Andre eiendeler er klassifisert som omløpsmidler. Fordringer som skal tilbakebetales innen et år er uansett klassifisert som omløpsmidler. Ved klassifisering av kortsiktig og langsiktig gjeld er analoge kriterier lagt til grunn.

Anleggsmidler vurderes til anskaffelseskost, men nedskrives til virkelig verdi når verdifallet forventes ikke å være forbigående. Anleggsmidler med begrenset økonomisk levetid avskrives planmessig. Langsiktig gjeld balanseføres til nominelt mottatt beløp på etableringstidspunktet.

Omløpsmidler vurderes til laveste av anskaffelseskost og virkelig verdi. Kortsiktig gjeld balanseføres til nominelt mottatt beløp på etableringstidspunktet.

Enkelte poster er vurdert etter andre regler. Postene det gjelder vil være blant de postene som omhandles nedenfor.

FORDRINGER

Kundefordringer og andre fordringer oppføres til pålydende etter fradrag for avsetning til forventet tap. Avsetning til tap gjøres på grunnlag av en individuell vurdering av de enkelte fordringene.

SKATT

Skattekostnaden i resultatregnskapet omfatter både periodens betalbare skatt og endring i utsatt skatt. Utsatt skatt er beregnet med 22% på grunnlag av de midlertidige forskjeller som eksisterer mellom regnskapsmessige og skattemessige verdier, samt ligningsmessig underskudd til fremføring ved utgangen av regnskapsåret. Skatteøkende og skattereduserende midlertidige forskjeller som reverserer eller kan reversere i samme periode er utlignet og nettoført. Utsatt skatt på merverdier i forbindelse med oppkjøp av datterselskap blir ikke utlignet.

Netto utsatt skattefordel balanseføres ikke, i samsvar med unntaksreglene for små foretak.

**IFRONT AS****NOTER 2025**

Note 1 Lønnskostnader, antall ansatte, godtgjørelser, lån til ansatte m.m.

Lønnskostnader	2025	2024
Lønninger	6 104 236	5 571 677
Arbeidsgiveravgift	1 030 601	1 069 550
Pensjonskostnader	903 047	884 803
Andre ytelser	263 355	190 539
Sum	8 301 239	7 716 569

Gjennomsnittlig antall årsverk: 4

PENSJONSFORPLIKTELSE

Selskapets har etablert pensjonsordning som tilfredsstiller kravene i denne lov.

Note 2 Skatt

Årets skattekostnad	2025	2024
Resultatført skatt på ordinært resultat:		
Betalbar skatt	266 921	231 623
Endring i utsatt skattefordel	0	0
Skattekostnad ordinært resultat	266 921	231 623
Skattepliktig inntekt:		
Resultat før skatt	1 214 527	1 051 277
Permanente forskjeller	-1 252	1 553
Skattepliktig inntekt	1 213 275	1 052 830
Betalbar skatt i balansen:		
Betalbar skatt på årets resultat	266 921	231 623
Sum betalbar skatt i balansen	266 921	231 623

Document ID: a2a4f687-ffab-4dfd-8f66-5277ab6571ec

Note 3 Fortsatt drift

Resultatet for 2025 viser et overskudd på kr. 947 606 etter skatt, mot kr. 819 654 i 2024. Soliditeten og likviditeten er fortsatt god og det er ikke noe som indikerer at driften ikke kan fortsette. Styret vurderer at forutsetningene for fortsatt drift er til stede og legger det til grunn for sin virksomhet

Note 4 Egenkapital

	Aksjekapital	Overkurs	Annen egenkapital	Sum egenkapital
Pr. 31.12.2024	100 000	600	76 297	176 897
Pr 01.01.2025	100 000	600	76 297	176 897
Årets resultat			947 606	947 606
Avsatt til utbytte			-940 000	-940 000
Pr 31.12.2025	100 000	600	83 903	184 503



IFRONT AS

NOTER 2025

Note 5 Bundne midler

Kr 258 300 utgjør saldo på konto for skattetrekk ved årsslutt.
Termin 6 er betalt på forfallsdato.

Note 6 Aksjonærer

AKSJEKAPITALEN I IFRONT AS PR. 31.12 BESTÅR AV:

	Antall	Pålydende	Bokført
Ordinære aksjer	100 000	1,0	100 000
Sum	100 000		100 000

EIERSTRUKTUR

Aksjonærer i % pr. 31.12:

	Ordinære	Eierandel	Stemmeandel
Harald Bakken	25 000	25,0	25,0
Ivan Andreas Uthus	25 000	25,0	25,0
Morten Haugen	25 000	25,0	25,0
Per Møller	25 000	25,0	25,0
Totalt antall aksjer	100 000	100,0	100,0

AKSJER EIET AV MEDLEMMER I STYRET OG DAGLIG LEDER:

Navn	Verv	Ordinære
Harald Bakken	daglig leder	25 000
Morten Haugen	styremedlem	25 000
Per Møller	styremedlem	25 000
Ivan Andreas Uthus	styreleder	25 000
Totalt antall aksjer		100 000

Document ID: a2a4f687-ff8b-4df0-8f66-5277ab6571ec



ecit | Sign

This document has been digitally signed and sealed using ECIT Sign in accordance with the EU regulation **eIDAS**. The signatures within this original file carry legal validity in all EU states.

Important: Please refrain from making any changes to this file as it may impact its integrity.



SEALED

All the original signatures incorporated in this document file strictly adhere to the provisions set forth by the European **eIDAS** regulation. They have been constructed in accordance with the **PADES** (PDF Advanced Electronic Signatures) standard, as stipulated by the technical regulations specified in **ETSI 319 142** (European Telecommunications Standards Institute). The signatures have been securely encoded within this document file, and the subsequent page(s) provide a visual representation of the encoded signatures.

These signatures hold legal weight in all EU states as regulated by eIDAS.

Document ID: a2a4f687-ff8b-4cfd-8f66-5277ab6571ec



2026-02-13 13:00:04 UTC+00:00

Per Møller

 bankID

NO BankID - 19cf89cd-**ea3d-4484-b1c5-2d0ebab4acac**

2026-02-13 13:29:17 UTC+00:00

Morten Haugen

 bankID

NO BankID - f6b0b330-45db-45b2-8c22-b294f9931405

2026-02-13 13:02:42 UTC+00:00

Harald Bakken

 bankID

NO BankID - 2b070478-0010-4465-9000-38ca52505497

2026-02-16 07:29:53 UTC+00:00

IVAN ANDREAS UTHUS

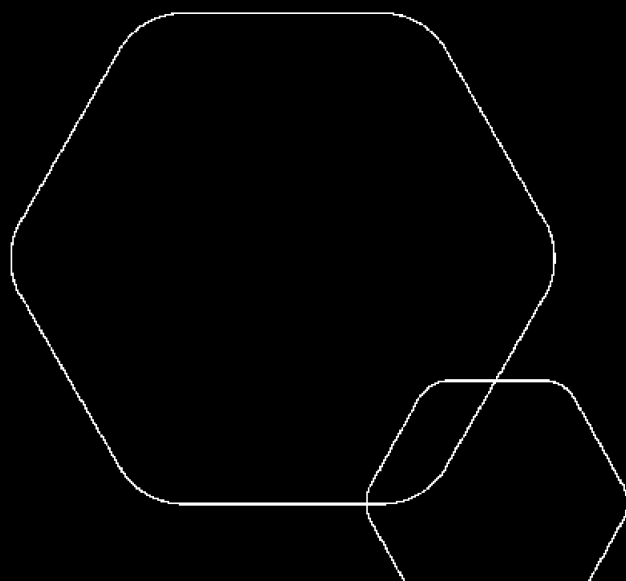
 bankID

NO BankID - c330ac9d-od41-4637-9390-97bebf28e4e

Document ID: a2a4f687-ff8b-4cfd-8f66-5277ab6571ec



Årsregnskap 2025
Ifront AS



Org.nr.: 982 349 192



RESULTATREGNSKAP

IFRONT AS

DRIFTSINNEKTER OG DRIFTSKOSTNADER	Note	2025	2024
Salgsinntekt		9 994 774	9 105 406
Sum driftsinntekter		9 994 774	9 105 406
Lønnskostnad	1	8 301 239	7 716 569
Annen driftskostnad		477 788	333 814
Sum driftskostnader		8 779 027	8 050 383
Driftsresultat		1 215 747	1 055 023
FINANSINNEKTER OG FINANSKOSTNADER			
Annen renteinntekt		1 991	626
Annen rentekostnad		0	1 553
Annen finanskostnad		3 211	2 819
Resultat av finansposter		-1 220	-3 746
Resultat før skattekostnad		1 214 527	1 051 277
Skattekostnad på resultat	2	266 921	231 623
Resultat		947 606	819 654
Årsresultat	3, 4	947 606	819 654
OVERFØRINGER			
Avsatt til utbytte	4	940 000	820 000
Avsatt til annen egenkapital		7 606	0
Overført fra annen egenkapital		0	346
Sum overføringer	4	947 606	819 654

IFRONT AS

SIDE 2



BALANSE

IFRONT AS

EIENDELER	Note	2025	2024
OMLØPSMIDLER			
FORDRINGER			
Kundefordringer		1 356 152	1 894 635
Andre kortsiktige fordringer		111 461	170 730
Sum fordringer		1 467 613	2 065 365
Bankinnskudd, kontanter o.l.	5	2 555 470	1 833 363
Sum omløpsmidler		4 023 083	3 898 728
Sum eiendeler		4 023 083	3 898 728



BALANSE

IFRONT AS

EGENKAPITAL OG GJELD	Note	2025	2024
INNSKUTT EGENKAPITAL			
Aksjekapital	4, 6	100 000	100 000
Overkurs		600	600
Sum innskutt egenkapital		100 600	100 600
OPPTJENT EGENKAPITAL			
Annen egenkapital	4	83 903	76 297
Sum opptjent egenkapital		83 903	76 297
Sum egenkapital	4	184 503	176 897
GJELD			
KORTSIKTIG GJELD			
Leverandørgjeld		104 560	172 034
Betalbar skatt	2	266 921	231 623
Skyldig offentlige avgifter		1 280 520	1 358 453
Utbytte		940 000	820 000
Annen kortsiktig gjeld		1 246 580	1 139 721
Sum kortsiktig gjeld		3 838 580	3 721 831
Sum gjeld		3 838 580	3 721 831
Sum egenkapital og gjeld		4 023 083	3 898 728

Oslo, 02.02.2026
Styret i Ifront AS

Ivan Andreas Uthus
styreleder

Morten Haugen
styremedlem

Per Møller
styremedlem

Harald Bakken
daglig leder



IFRONT AS

NOTER 2025

Virksomhetens art og hvor den drives

Selskapets virksomhet består av konsulentvirksomhet innen informasjonsteknologi, internett og elektronisk samhandling, og drives i Oslo kommune.

Regnskapsprinsipper

Årsregnskapet er satt opp i samsvar med regnskapsloven. Det er utarbeidet etter norske regnskapsstandarder for små foretak.

DRIFTSINNTEKTER OG KOSTNADER

Inntektsføring skjer etter opptjeningsprinsippet som normalt vil være leveringstidspunktet for varer og tjenester. Kostnader medtas etter sammenstillingsprinsippet, dvs. at kostnader medtas i samme periode som tilhørende inntekter inntektsføres.

HOVEDREGEL FOR VURDERING OG KLASIFISERING AV EIENDELER OG GJELD

Eiendeler bestemt til varig eie eller bruk er klassifisert som anleggsmidler. Andre eiendeler er klassifisert som omløpsmidler. Fordringer som skal tilbakebetales innen et år er uansett klassifisert som omløpsmidler. Ved klassifisering av kortsiktig og langsiktig gjeld er analoge kriterier lagt til grunn.

Anleggsmidler vurderes til anskaffelseskost, men nedskrives til virkelig verdi når verdifallet forventes ikke å være forbigående. Anleggsmidler med begrenset økonomisk levetid avskrives planmessig. Langsiktig gjeld balanseføres til nominelt mottatt beløp på etableringstidspunktet.

Omløpsmidler vurderes til laveste av anskaffelseskost og virkelig verdi. Kortsiktig gjeld balanseføres til nominelt mottatt beløp på etableringstidspunktet.

Enkelte poster er vurdert etter andre regler. Postene det gjelder vil være blant de postene som omhandles nedenfor.

FORDRINGER

Kundefordringer og andre fordringer oppføres til pålydende etter fradrag for avsetning til forventet tap. Avsetning til tap gjøres på grunnlag av en individuell vurdering av de enkelte fordringene.

SKATT

Skattekostnaden i resultatregnskapet omfatter både periodens betalbare skatt og endring i utsatt skatt. Utsatt skatt er beregnet med 22% på grunnlag av de midlertidige forskjeller som eksisterer mellom regnskapsmessige og skattemessige verdier, samt ligningsmessig underskudd til fremføring ved utgangen av regnskapsåret. Skatteøkende og skattereduserende midlertidige forskjeller som reverserer eller kan reversere i samme periode er utlignet og nettoført. Utsatt skatt på merverdier i forbindelse med oppkjøp av datterselskap blir ikke utlignet.

Netto utsatt skattefordel balanseføres ikke, i samsvar med unntaksreglene for små foretak.



IFRONT AS

NOTER 2025

Note 1 Lønnskostnader, antall ansatte, godtgjørelser, lån til ansatte m.m.

Lønnskostnader	2025	2024
Lønninger	6 104 236	5 571 677
Arbeidsgiveravgift	1 030 601	1 069 550
Pensjonskostnader	903 047	884 803
Andre ytelser	263 355	190 539
Sum	8 301 239	7 716 569

Gjennomsnittlig antall årsverk: 4

PENSJONSFORPLIKTELSE

Selskapets har etablert pensjonsordning som tilfredsstiller kravene i denne lov.

Note 2 Skatt

Årets skattekostnad	2025	2024
Resultatført skatt på ordinært resultat:		
Betalbar skatt	266 921	231 623
Endring i utsatt skattefordel	0	0
Skattekostnad ordinært resultat	266 921	231 623
Skattepliktig inntekt:		
Resultat før skatt	1 214 527	1 051 277
Permanente forskjeller	-1 252	1 553
Skattepliktig inntekt	1 213 275	1 052 830
Betalbar skatt i balansen:		
Betalbar skatt på årets resultat	266 921	231 623
Sum betalbar skatt i balansen	266 921	231 623

Note 3 Fortsatt drift

Resultatet for 2025 viser et overskudd på kr. 947 606 etter skatt, mot kr. 819 654 i 2024. Soliditeten og likviditeten er fortsatt god og det er ikke noe som indikerer at driften ikke kan fortsette. Styret vurderer at forutsetningene for fortsatt drift er til stede og legger det til grunn for sin virksomhet

Note 4 Egenkapital

	Aksjekapital	Overkurs	Annen egenkapital	Sum egenkapital
Pr. 31.12.2024	100 000	600	76 297	176 897
Pr 01.01.2025	100 000	600	76 297	176 897
Årets resultat			947 606	947 606
Avsatt til utbytte			-940 000	-940 000
Pr 31.12.2025	100 000	600	83 903	184 503



IFRONT AS

NOTER 2025

Note 5 Bundne midler

Kr 258 300 utgjør saldo på konto for skattetrekk ved årsslutt.
Termin 6 er betalt på forfallsdato.

Note 6 Aksjonærer

AKSJEKAPITALEN I IFRONT AS PR. 31.12 BESTÅR AV:

	Antall	Pålydende	Bokført
Ordinære aksjer	100 000	1,0	100 000
Sum	100 000		100 000

EIERSTRUKTUR

Aksjonærer i % pr. 31.12:

	Ordinære	Eierandel	Stemmeandel
Harald Bakken	25 000	25,0	25,0
Ivan Andreas Uthus	25 000	25,0	25,0
Morten Haugen	25 000	25,0	25,0
Per Møller	25 000	25,0	25,0
Totalt antall aksjer	100 000	100,0	100,0

AKSJER EIET AV MEDLEMMER I STYRET OG DAGLIG LEDER:

Navn	Verv	Ordinære
Harald Bakken	daglig leder	25 000
Morten Haugen	styremedlem	25 000
Per Møller	styremedlem	25 000
Ivan Andreas Uthus	styreleder	25 000
Totalt antall aksjer		100 000