



ÅRSREGNSKAPET FOR REGNSKAPSÅRET 2023 - GENERELL INFORMASJON

Enheten

Organisasjonsnummer: 989 221 582
Organisasjonsform: Aksjeselskap
Foretaksnavn: GE INVEST AS
Forretningsadresse: Sandnesveien 9
4331 ÅLGÅRD

Regnskapsår

Årsregnskapets periode: 01.01.2023 - 31.12.2023

Konsern

Morselskap i konsern: Nei

Regnskapsregler

Regler for små foretak benyttet: Ja
Benyttet ved utarbeidelsen av årsregnskapet til selskapet: Regnskapslovens alminnelige regler

Årsregnskapet fastsatt av kompetent organ

Bekreftet av representant for selskapet: Gabriel Espeland
Dato for fastsettelse av årsregnskapet: 24.05.2024

Grunnlag for avgivelse

År 2023: Årsregnskapet er elektronisk innlevert
År 2022: Tall er hentet fra elektronisk innlevert årsregnskap fra 2023

Det er ikke krav til at årsregnskapet m.v. som sendes til Regnskapsregisteret er undertegnet. Kontrollen på at dette er utført ligger hos revisor/enhetens øverste organ. Sikkerheten ivaretas ved at innsender har rolle/rettighet for innsending av årsregnskapet via Altinn, og ved at det bekreftes at årsregnskapet er fastsatt av kompetent organ.

Brønnøysundregistrene, 05.06.2025



Resultatregnskap

| Beløp i: NOK | Note | 2023 | 2022 |
|---|------|------------------|------------------|
| RESULTATREGNSKAP | | | |
| Kostnader | | | |
| Annen driftskostnad | | 17 540 | 17 235 |
| Sum kostnader | | 17 540 | 17 235 |
| Driftsresultat | | -17 540 | -17 235 |
| Finansinntekter og finanskostnader | | | |
| Inntekt på investering i tilknyttet selskap | | 7 280 000 | 3 640 000 |
| Annen renteinntekt | | 95 078 | 58 454 |
| Sum finansinntekter | | 7 375 078 | 3 698 454 |
| Netto finans | | 7 375 078 | 3 698 454 |
| Ordinært resultat før skattekostnad | | 7 357 538 | 3 681 219 |
| Skattekostnad på resultat | | 65 106 | 33 092 |
| Ordinært resultat etter skattekostnad | | 7 292 432 | 3 648 127 |
| Årsresultat | | 7 292 432 | 3 648 127 |
| Årsresultat etter minoritetsinteresser | | 7 292 432 | 3 648 127 |
| Totalresultat | | 7 292 432 | 3 648 127 |
| Overføringer og disponeringer | | | |
| Ordinært utbytte | | 3 630 000 | |
| Overført fra / til annen egenkapital | | 3 662 432 | 3 648 127 |
| Sum overføringer og disponeringer | | 7 292 432 | 3 648 127 |



Balanse

| Beløp i: NOK | Note | 2023 | 2022 |
|---|------|-------------------|-------------------|
| BALANSE - EIENDELER | | | |
| Anleggsmidler | | | |
| Immaterielle eiendeler | | | |
| Finansielle anleggsmidler | | | |
| Lån til tilknyttet selskap og felles kontrollert virksomhet | 2 | 3 640 000 | 3 640 000 |
| Investeringer i aksjer og andeler | 3 | 1 100 250 | 1 100 250 |
| Tilgode tilknyttet selskap | | 221 700 | 2 099 683 |
| Sum finansielle anleggsmidler | | 4 961 950 | 6 839 933 |
| Sum anleggsmidler | | 4 961 950 | 6 839 933 |
| Omløpsmidler | | | |
| Varer | | | |
| Fordringer | | | |
| Krav på innbetaling av selskapskapital | | 7 280 000 | 3 640 000 |
| Sum fordringer | | 7 280 000 | 3 640 000 |
| Bankinnskudd, kontanter og lignende | | | |
| Bankinnskudd, kontanter o.l. | | 2 481 480 | 2 396 958 |
| Sum bankinnskudd, kontanter og lignende | | 2 481 480 | 2 396 958 |
| Sum omløpsmidler | | 9 761 480 | 6 036 958 |
| SUM EIENDELER | | 14 723 430 | 12 876 891 |
| BALANSE - EGENKAPITAL OG GJELD | | | |
| Egenkapital | | | |
| Innskutt egenkapital | | | |
| Aksjekapital (66 aksjer à kr 55.500) | | 3 663 000 | 3 663 000 |
| Overkurs | | 1 125 000 | 1 125 000 |
| Sum innskutt egenkapital | | 4 788 000 | 4 788 000 |



Balanse

| Beløp i: NOK | Note | 2023 | 2022 |
|---------------------------------|-------------|-------------------|-------------------|
| Opptjent egenkapital | | | |
| Annen egenkapital | | 6 240 231 | 2 577 799 |
| Sum opptjent egenkapital | | 6 240 231 | 2 577 799 |
| | | | |
| Sum egenkapital | | 11 028 231 | 7 365 799 |
| | | | |
| Sum langsiktig gjeld | | 0 | 0 |
| | | | |
| Kortsiktig gjeld | | | |
| Betalbar skatt | | 65 199 | 33 092 |
| Utbytte | | 3 630 000 | 5 478 000 |
| Sum kortsiktig gjeld | | 3 695 199 | 5 511 092 |
| | | | |
| Sum gjeld | | 3 695 199 | 5 511 092 |
| | | | |
| SUM EGENKAPITAL OG GJELD | | 14 723 430 | 12 876 891 |



Brønnøysundregistrene

ÅRSREGNSKAP FOR REGNSKAPSÅRET 2023 - GENERELL INFORMASJON

Journalnummer: 2024 503831

Enheten

Organisasjonsnummer: 989 221 582
Organisasjonsform: Aksjeselskap
Foretaksnavn: GE INVEST AS
Forretningsadresse: Sandnesveien 9
4331 ÅLGÅRD

Regnskapsår

Årsregnskapets periode: 01.01.2023 - 31.12.2023

Konsern

Morselskap i konsern: Nei

Regnskapsregler

Regler for små foretak benyttet: Ja
Benyttet ved utarbeidelsen av
årsregnskapet til selskapet: Regnskapslovens alminnelige regler

Årsregnskapet fastsatt av kompetent organ

Bekreftet av representant for selskapet: Gabriel Espeland
Dato for fastsettelse av årsregnskapet: 24.05.2024

Revisjon

Årsregnskapet er utarbeidet av ekstern
autorisert regnskapsfører: Ja

Grunnlag for avgivelse

År 2023: Årsregnskap er elektronisk innlevert.
År 2022: Tall er hentet fra elektronisk innlevert årsregnskap fra 2023.

Det er ikke krav til at årsregnskapet m.v. som sendes til Regnskapsregisteret er undertegnet. Kontrollen på at dette er utført ligger hos revisor/enhetens øverste organ. Sikkerheten ivaretas ved at innsender har rolle/rettighet for innsending av årsregnskapet via Altinn, og ved at det bekreftes at årsregnskapet er fastsatt av kompetent organ.

Brønnøysundregistrene, 20.06.2024



Organisasjonsnr: 989 221 582
GE INVEST AS

RESULTATREGNSKAP

| Beløp i: NOK | Note | 2023 | 2022 |
|---|-------------|------------------|------------------|
| RESULTATREGNSKAP | | | |
| Kostnader | | | |
| Annen driftskostnad | | 17 540 | 17 235 |
| Sum kostnader | | 17 540 | 17 235 |
| Driftsresultat | | -17 540 | -17 235 |
| Finansinntekter og finanskostnader | | | |
| Inntekt på investering i tilknyttet selskap | | 7 280 000 | 3 640 000 |
| Annen renteinntekt | | 95 078 | 58 454 |
| Sum finansinntekter | | 7 375 078 | 3 698 454 |
| Netto finans | | 7 375 078 | 3 698 454 |
| Ordinært resultat før skattekostnad | | 7 357 538 | 3 681 219 |
| Skattekostnad på resultat | | 65 106 | 33 092 |
| Ordinært resultat etter skattekostnad | | 7 292 432 | 3 648 127 |
| Årsresultat | | 7 292 432 | 3 648 127 |
| Årsresultat etter minoritetsinteresser | | 7 292 432 | 3 648 127 |
| Totalresultat | | 7 292 432 | 3 648 127 |
| Overføringer og disponeringer | | | |
| Ordinært utbytte | | 3 630 000 | |
| Overført fra / til annen egenkapital | | 3 662 432 | 3 648 127 |
| Sum overføringer og disponeringer | | 7 292 432 | 3 648 127 |



Organisasjonsnr: 989 221 582
GE INVEST AS

BALANSE

Beløp i: NOK Note 2023 2022

BALANSE - EIENDELER

Anleggsmidler Immaterielle eiendeler

Finansielle anleggsmidler

| | | | |
|---|---|------------------|------------------|
| Lån til tilknyttet selskap og felles kontrollert virksomhet | 2 | 3 640 000 | 3 640 000 |
| Investeringer i aksjer og andeler | 3 | 1 100 250 | 1 100 250 |
| Tilgode tilknyttet selskap | | 221 700 | 2 099 683 |
| Sum finansielle anleggsmidler | | 4 961 950 | 6 839 933 |
| Sum anleggsmidler | | 4 961 950 | 6 839 933 |

Omløpsmidler Varer

Fordringer

| | | | |
|--|--|------------------|------------------|
| Krav på innbetaling av selskapskapital | | 7 280 000 | 3 640 000 |
| Sum fordringer | | 7 280 000 | 3 640 000 |

Bankinnskudd, kontanter og lignende

| | | | |
|--|--|------------------|------------------|
| Bankinnskudd, kontanter o. l. | | 2 481 480 | 2 396 958 |
| Sum bankinnskudd, kontanter og lignende | | 2 481 480 | 2 396 958 |
| Sum omløpsmidler | | 9 761 480 | 6 036 958 |

SUM EIENDELER 14 723 430 12 876 891

BALANSE - EGENKAPITAL OG GJELD

Egenkapital

| | | | |
|--------------------------------------|--|------------------|------------------|
| Innskutt egenkapital | | | |
| Aksjekapital (66 aksjer à kr 55.500) | | 3 663 000 | 3 663 000 |
| Overkurs | | 1 125 000 | 1 125 000 |
| Sum innskutt egenkapital | | 4 788 000 | 4 788 000 |

Opptjent egenkapital

| | | | |
|---------------------------------|--|------------------|------------------|
| Annen egenkapital | | 6 240 231 | 2 577 799 |
| Sum opptjent egenkapital | | 6 240 231 | 2 577 799 |



| | | |
|---------------------------------|-------------------|-------------------|
| Sum egenkapital | 11 028 231 | 7 365 799 |
| Sum langsiktig gjeld | 0 | 0 |
| Kortsiktig gjeld | | |
| Betalbar skatt | 65 199 | 33 092 |
| Utbytte | 3 630 000 | 5 478 000 |
| Sum kortsiktig gjeld | 3 695 199 | 5 511 092 |
| Sum gjeld | 3 695 199 | 5 511 092 |
| SUM EGENKAPITAL OG GJELD | 14 723 430 | 12 876 891 |



Organisasjonsnr: 989 221 582
GE INVEST AS

NOTEOPPLYSNINGER - SELSKAP - alle poster oppgitt i hele tall

Note

Antall årsverk i regnskapsåret
0.00

Sum Beløp

Balanseført verdi 31.12. Varige driftsmidler Immaterielle eiend.

Konsernregnskap

Morselskapet sitt navn

Forretningskontor for morselskapet

Begrunnelse for at datterselskap er utelatt fra konsolideringen

Samlet beløp - tilknyttet selskap Årets Fjorårets

Samlet beløp - foretak i samme konsern Årets Fjorårets

Samlet beløp - foretak i samme konsern Årets Fjorårets

Samlet beløp - felles kontrollert virksomhet Årets Fjorårets

Pantstillelse Beløp

Beholdning av egne aksjer Antall Pålydende Andel av aksjek.



Årsregnskap 2023
GE INVEST AS

Resultatregnskap
Balanse
Noter



Org.nr.: 989 221 582








| Resultatregnskap | | | |
|---|-------------|------------------|------------------|
| GE INVEST AS | | | |
| Driftsinntekter og driftskostnader | Note | 2023 | 2022 |
| Annen driftskostnad | | 17 540 | 17 235 |
| Sum driftskostnader | | <u>17 540</u> | <u>17 235</u> |
| Driftsresultat | | <u>-17 540</u> | <u>-17 235</u> |
| Finansinntekter og finanskostnader | | | |
| Inntekt på investering i tilknyttet selskap | | 7 280 000 | 3 640 000 |
| Annen renteinntekt | | 95 078 | 58 454 |
| Resultat av finansposter | | <u>7 375 078</u> | <u>3 698 454</u> |
| Resultat før skattekostnad | | 7 357 538 | 3 681 219 |
| Skattekostnad på resultat | | 65 106 | 33 092 |
| Resultat | | <u>7 292 432</u> | <u>3 648 127</u> |
| Årsoverskudd | | <u>7 292 432</u> | <u>3 648 127</u> |
| Overføringer | | | |
| Avsatt til utbytte | | 3 630 000 | 0 |
| Overført fra / til annen egenkapital | | 3 662 432 | 3 648 127 |
| Sum overføringer | | <u>7 292 432</u> | <u>3 648 127</u> |



| Balanse | | | |
|-----------------------------------|-------------|-------------------|-------------------|
| GE INVEST AS | | | |
| Eiendeler | Note | 2023 | 2022 |
| Anleggsmidler | | | |
| Finansielle driftsmidler | | | |
| Aksjer i tilknyttet selskap | 2 | 3 640 000 | 3 640 000 |
| Investeringer i aksjer og andeler | 3 | 1 100 250 | 1 100 250 |
| Tilgode tilknyttet selskap | | 221 700 | 2 099 683 |
| Sum finansielle anleggsmidler | | <u>4 961 950</u> | <u>6 839 933</u> |
| Sum anleggsmidler | | <u>4 961 950</u> | <u>6 839 933</u> |
| Omløpsmidler | | | |
| Fordringer | | | |
| Opptjent utbytte | | 7 280 000 | 3 640 000 |
| Sum fordringer | | <u>7 280 000</u> | <u>3 640 000</u> |
| Bankinnskudd, kontanter o.l. | | 2 481 480 | 2 396 958 |
| Sum omløpsmidler | | <u>9 761 480</u> | <u>6 036 958</u> |
| Sum eiendeler | | <u>14 723 430</u> | <u>12 876 891</u> |



| Balanse | | | |
|---|---|--|-------------------|
| GE INVEST AS | | | |
| | Note | 2023 | 2022 |
| Egenkapital og gjeld | | | |
| Innskutt egenkapital | | | |
| Aksjekapital (66 aksjer à kr 55.500) | | 3 663 000 | 3 663 000 |
| Overkurs | | 1 125 000 | 1 125 000 |
| Sum innskutt egenkapital | | <u>4 788 000</u> | <u>4 788 000</u> |
| Opptjent egenkapital | | | |
| Annen egenkapital | | 6 240 231 | 2 577 799 |
| Sum opptjent egenkapital | | <u>6 240 231</u> | <u>2 577 799</u> |
| Sum egenkapital | | <u>11 028 231</u> | <u>7 365 799</u> |
| Gjeld | | | |
| Kortsiktig gjeld | | | |
| Betalbar skatt | | 65 199 | 33 092 |
| Utbytte | | 3 630 000 | 5 478 000 |
| Sum kortsiktig gjeld | | <u>3 695 199</u> | <u>5 511 092</u> |
| Sum gjeld | | <u>3 695 199</u> | <u>5 511 092</u> |
| Sum egenkapital og gjeld | | <u>14 723 430</u> | <u>12 876 891</u> |
| Algård, 24.05.24 | | | |
| Styret i GE INVEST AS | | | |
|  Tor Gabriel Espeland Styreformann |  Gabriel Espeland Daglig leder/Styremedlem |  Ella Helland Styremedlem | |
|  Janne Espeland Styremedlem | |  Hildegunn Grastveit Styremedlem | |
| GE INVEST AS | | Side 3 | |



GE INVEST AS

Noter til regnskapet for 2023

Note 1 Regnskapsprinsipper

Årsregnskapet er satt opp i samsvar med regnskapsloven og god regnskapsskikk for små foretak. Regnskapsprinsippene beskrives nedenfor.

Hovedregel for vurdering og klassifisering av eiendeler og gjeld

Eiendeler bestemt til varig eie eller bruk er klassifisert som anleggsmidler. Andre eiendeler er klassifisert som omløpsmidler. Fordringer som skal tilbakebetales innen et år er klassifisert som omløpsmidler. Ved klassifisering av kortsiktig gjeld er tilsvarende kriterier lagt til grunn.

Anleggsmidler vurderes til anskaffelseskost, men nedskrives til virkelig verdi når verdifallet forventes ikke å være forbigående. Varige driftsmidler avskrives planmessig over forventet økonomisk levetid.

Omløpsmidler vurderes til laveste av anskaffelseskost og virkelig verdi. Kortsiktig gjeld balanseføres til nominelt mottatt beløp på etableringstidspunktet.

Fordringer

Fordringer er oppført til pålydende etter fradrag for avsetning til forventet tap.

Anleggsaksjer og andeler

Anleggsaksjer og andeler er oppført til kostmetoden.

Driftsinntekter og driftskostnader

Inntektsføring ved salg av varer skjer på leveringstidspunktet. Tjenester inntektsføres etter hvert som de leveres. Kostnader medtas i samme periode som tilhørende inntekter.

Skatter

Skattekostnaden sammenstilles med regnskapsmessig resultat før skatt.

Skattekostnaden består av betalbar skatt (skatt på årets direkte skattepliktige inntekt) og endring i netto utsatt skatt. Utsatt skatt og utsatt skattefordel er presentert netto i balansen.



Note 2 Aksjer og andeler i datter og tilknyttede selskap

| Navn | Anskaffelses- kost | Resultat 2023 | Egenkapital 31.12.23 |
|------------------------|-----------------------|------------------|-------------------------|
| Jæder Ådne Espeland AS | 2.240.000 | 52.652.708 | 255.507.817 |

Selskapet driver foredling av kjøttvareprodukter fra eget anlegg på Ålgård. Eierandelen er 22,4 % og selskapet har Gjesdal som kontorkommune.

Note 3 Aksjer i tilknyttet selskap og andre aksjer

Selskapet var i 2020 med å stifte eiendomsselskapet Slakthusbakken AS på Ålgård. Eierandelen er 7,4% og kostpris for aksjene kr 499.500.



IDSØ & RAVNÅS REVISJON AS

Godkjent revisjonsselskap / Autorisert regnskapsførerselskap

Til generalforsamlingen i GE Invest AS

Uavhengig revisors beretning

Konklusjon

Vi har revidert GE Invest AS sitt årsregnskap som viser et overskudd på kr 7.292.432. Årsregnskapet består av balanse per 31. desember 2023, resultatregnskap for regnskapsåret avsluttet per denne datoen og noter til årsregnskapet, herunder et sammendrag av viktige regnskapsprinsipper.

Etter vår mening

- oppfyller årsregnskapet gjeldende lovkrav, og
- gir årsregnskapet et rettviseende bilde av selskapets finansielle stilling per 31. desember 2023 og av dets resultat for regnskapsåret avsluttet per denne datoen i samsvar med regnskapslovens regler og god regnskapskikk i Norge.

Grunnlag for konklusjonen

Vi har gjennomført revisjonen i samsvar med de internasjonale revisjonsstandardene International Standards on Auditing (ISA-ene). Våre oppgaver og plikter i henhold til disse standardene er beskrevet nedenfor under "Revisors oppgaver og plikter ved revisjonen av årsregnskapet". Vi er uavhengige av selskapet slik det kreves i lov, forskrift og International Code of Ethics for Professional Accountants (inkludert internasjonale uavhengighetsstandarder) utstedt av the International Ethics Standards Board for Accountants (IESBA-reglene), og vi har overholdt våre øvrige etiske forpliktelser i samsvar med disse kravene. Innhentet revisjonsbevis er etter vår vurdering tilstrekkelig og hensiktsmessig som grunnlag for vår konklusjon.

Ledelsens ansvar for årsregnskapet

Ledelsen (styret og daglig leder) er ansvarlig for å utarbeide årsregnskapet og for at det gir et rettviseende bilde i samsvar med regnskapslovens regler og god regnskapskikk i Norge. Ledelsen er også ansvarlig for slik intern kontroll som den finner nødvendig for å kunne utarbeide et årsregnskap som ikke inneholder vesentlig feilinformasjon, verken som følge av misligheter eller utilsiktede feil.

Ved utarbeidelsen av årsregnskapet må ledelsen ta standpunkt til selskapets evne til fortsatt drift og opplyse om forhold av betydning for fortsatt drift. Forutsetningen om fortsatt drift skal legges til grunn for årsregnskapet så lenge det ikke er sannsynlig at virksomheten vil bli avviklet.

Revisors oppgaver og plikter ved revisjonen av årsregnskapet

Vårt mål er å oppnå betryggende sikkerhet for at årsregnskapet som helhet ikke inneholder vesentlig feilinformasjon, verken som følge av misligheter eller utilsiktede feil, og å avgi en revisjonsberetning som inneholder vår konklusjon. Betryggende sikkerhet er en høy grad av sikkerhet, men ingen garanti for at en revisjon utført i samsvar med ISA-ene, alltid vil avdekke vesentlig feilinformasjon som eksisterer. Feilinformasjon kan oppstå som følge av misligheter eller utilsiktede feil. Feilinformasjon blir vurdert som vesentlig dersom den enkeltvis eller samlet med rimelighet kan forventes å påvirke økonomiske beslutninger som brukerne foretar basert på årsregnskapet.

INGOLF MAGNE IDSØ
ODD HARRY P. HEMNES
KJETIL NYGÅRD

Vassbotnen 15
4313 Sandnes
Telefon: 51 44 36 00

Org.nr.: NO 989 048 732 MVA
E-post: post@idso-ravnaas.no
www.idso-ravnaas.no



IDSØ & RAVNÅS REVISJON AS

For videre beskrivelse av revisors oppgaver og plikter vises det til:
<https://revisorforeningen.no/revisjonsberetninger>

Sandnes, 24.5.24
Idsø & Ravnås Revisjon AS

Kjetil Nygård

Kjetil Nygård
statsautorisert revisor