



ÅRSREGNSKAPET FOR REGNSKAPSÅRET 2023 - GENERELL INFORMASJON

Enheten

Organisasjonsnummer: 927 120 291
Organisasjonsform: Aksjeselskap
Foretaksnavn: EVIDI HOLDING AS
Forretningsadresse: c/o Credo Partners AS
Stortingsgata 22
0161 OSLO

Regnskapsår

Årsregnskapets periode: 01.01.2023 - 31.12.2023

Konsern

Morselskap i konsern: Ja
Konsernregnskap lagt ved: Ja

Regnskapsregler

Regler for små foretak benyttet: Nei
Benyttet ved utarbeidelsen av årsregnskapet til selskapet: Regnskapslovens alminnelige regler
Benyttet ved utarbeidelsen av årsregnskapet til konsernet: Regnskapslovens alminnelige regler

Årsregnskapet fastsatt av kompetent organ

Bekreftet av representant for selskapet: Gudmund Killi
Dato for fastsettelse av årsregnskapet: 28.06.2024

Grunnlag for avgivelse

År 2023: Årsregnskapet er elektronisk innlevert
År 2022: Tall er hentet fra elektronisk innlevert årsregnskap fra 2023

Det er ikke krav til at årsregnskapet m.v. som sendes til Regnskapsregisteret er undertegnet. Kontrollen på at dette er utført ligger hos revisor/enhetens øverste organ. Sikkerheten ivaretas ved at innsender har rolle/rettighet for innsending av årsregnskapet via Altinn, og ved at det bekreftes at årsregnskapet er fastsatt av kompetent organ.

Brønnøysundregistrene, 03.08.2025



Resultatregnskap

Beløp i: NOK	Note	2023	2022
RESULTATREGNSKAP			
Inntekter			
Salgsinntekt	2		
Sum inntekter		0	
Kostnader			
Lønnskostnad	4		
Avskrivning	5,6		
Annen driftskostnad	4,7	6 427 000	3 699 000
Sum kostnader		6 427 000	3 699 000
Driftsresultat		-6 427 000	-3 699 000
Finansinntekter og finanskostnader			
Inntekt på investering i datterselskap og tilknyttet selskap	8		7 604 000
Sum finansinntekter			7 604 000
Annen rentekostnad		181 000	
Sum finanskostnader		181 000	
Netto finans		-181 000	7 604 000
Ordinært resultat før skattekostnad		-6 608 000	3 905 000
Skattekostnad			859 000
Ordinært resultat etter skattekostnad		-6 608 000	3 046 000
Årsresultat		-6 608 000	3 046 000
Overføringer og disponeringer			
Overføring til/fra annen egenkapital		-6 608 000	-3 046 000
Sum overføringer og disponeringer		-6 608 000	-3 046 000



Balanse

Beløp i: NOK	Note	2023	2022
BALANSE - EIENDELER			
Anleggsmidler			
Immaterielle eiendeler			
Utsatt skattefordel	9		
Sum immaterielle eiendeler		0	
Driftsløsøre, inventar, verktøy, kontormaskiner	5		
Finansielle anleggsmidler			
Investering i datterselskap	8	396 139 000	284 480 000
Investering i annet foretak i samme konsern	8		
Andre fordringer	12		35 671 000
Sum finansielle anleggsmidler		396 139 000	320 151 000
Sum anleggsmidler		396 139 000	320 151 000
Omløpsmidler			
Varer			
Varer	13		
Fordringer			
Kundefordringer	14, 17		
Andre fordringer	14	7 642 000	7 673 000
Sum fordringer		7 642 000	7 673 000
Bankinnskudd, kontanter og lignende			
Bankinnskudd, kontanter og lignende	15	55 000	5 199 000
Sum bankinnskudd, kontanter og lignende		55 000	5 199 000
Sum omløpsmidler		7 697 000	12 872 000
SUM EIENDELER		403 836 000	333 023 000

BALANSE - EGENKAPITAL OG GJELD

Egenkapital



Balanse

Beløp i: NOK	Note	2023	2022
Innskutt egenkapital			
Aksjekapital	10, 16	3 050 000	3 047 000
Beholdning av egne aksjer	10	-62 000	-11 000
Overkurs	10	330 409 000	329 889 000
Annen innskutt egenkapital	10	76 042 000	
Sum innskutt egenkapital		409 439 000	332 925 000
Opptjent egenkapital			
Annen egenkapital	10	-10 342 000	-1 448 000
Sum opptjent egenkapital		-10 342 000	-1 448 000
Sum egenkapital		399 097 000	331 477 000
Gjeld			
Langsiktig gjeld			
Annen langsiktig gjeld			
Gjeld til kredittinstitusjoner	12,17		
Sum langsiktig gjeld		0	0
Kortsiktig gjeld			
Leverandørgjeld	14	1 844 000	46 000
Betalbar skatt	9		
Annen kortsiktig gjeld	14	2 895 000	1 500 000
Sum kortsiktig gjeld		4 739 000	1 546 000
Sum gjeld		4 739 000	1 546 000
SUM EGENKAPITAL OG GJELD		403 836 000	333 023 000



Konsernets resultatregnskap

Beløp i: NOK	Note	2023	2022
RESULTATREGNSKAP			
Inntekter			
Salgsinntekt	2	611 866 000	521 979 000
Annen driftsinntekt		645 000	3 501 000
Sum inntekter		612 511 000	525 480 000
Kostnader			
Varekostnad		127 677 000	114 204 000
Lønnskostnad	3,4	402 525 000	316 945 000
Avskrivning	5,6	52 832 000	50 657 000
Annen driftskostnad	3,4,7	79 461 000	62 494 000
Sum kostnader		662 495 000	544 300 000
Driftsresultat		-49 984 000	-18 820 000
Finansinntekter og finanskostnader			
Inntekt på investering i datterselskap og tilknyttet selskap	8	153 000	-849 000
Annen finansinntekt		5 477 000	1 388 000
Sum finansinntekter		5 630 000	539 000
Annen finanskostnad		15 580 000	8 164 000
Sum finanskostnader		15 580 000	8 164 000
Netto finans		-9 950 000	-7 625 000
Ordinært resultat før skattekostnad		-59 934 000	-26 445 000
Skattekostnad	9	-1 168 000	4 013 000
Ordinært resultat etter skattekostnad		-58 766 000	-30 458 000
Årsresultat		-58 766 000	-30 458 000
Minoritetsinteresser	10	-1 988 000	-101 000
Årsresultat etter minoritetsinteresser	10,11	-56 778 000	-30 357 000



Konsernets balanse

Beløp i: NOK	Note	2023	2022
BALANSE - EIENDELER			
Anleggsmidler			
Immaterielle eiendeler			
Forskning og utvikling	6	24 371 000	12 845 000
Konsesjoner, patenter, lisenser, varemerker o.l.	6	45 000	
Utsatt skattefordel	9	4 081 000	1 725 000
Goodwill	6	368 079 000	380 092 000
Sum immaterielle eiendeler		396 576 000	394 662 000
Varige driftsmidler			
Driftsløsøre, inventar, verktøy, kontormaskiner	5	7 141 000	6 812 000
Sum varige driftsmidler		7 141 000	6 812 000
Finansielle anleggsmidler			
Investering i datterselskap	8,17		
Investeringer i tilknyttet selskap	8	847 000	694 000
Andre fordringer	12	841 000	2 104 000
Sum finansielle anleggsmidler		1 688 000	2 798 000
Sum anleggsmidler		405 405 000	404 272 000
Omløpsmidler			
Varer			
Varer	13	951 000	
Sum varer		951 000	
Fordringer			
Kundefordringer	14,17	124 184 000	79 448 000
Andre fordringer	14	24 041 000	9 389 000
Sum fordringer		148 225 000	88 837 000
Bankinnskudd, kontanter og lignende			
Bankinnskudd, kontanter og lignende	15	24 812 000	62 150 000
Sum bankinnskudd, kontanter og lignende		24 812 000	62 150 000
Sum omløpsmidler		173 988 000	150 987 000



Konsernets balanse

Beløp i: NOK	Note	2023	2022
SUM EIENDELER		579 393 000	555 259 000
BALANSE - EGENKAPITAL OG GJELD			
Egenkapital			
Innskutt egenkapital			
Aksjekapital	10,16	3 050 000	3 047 000
Beholdning av egne aksjer	10	-62 000	-11 000
Overkurs	10	330 409 000	329 889 000
Annen innskutt egenkapital	10	76 042 000	
Sum innskutt egenkapital		409 439 000	332 925 000
Opptjent egenkapital			
Annen egenkapital	10	-96 802 000	-45 958 000
Sum opptjent egenkapital		-96 802 000	-45 958 000
Minoritetsinteresser	10,11	-10 794 000	368 000
Sum egenkapital		301 843 000	287 335 000
Gjeld			
Langsiktig gjeld			
Annen langsiktig gjeld			
Gjeld til kredittinstitusjoner	12,17	99 000 000	108 000 000
Øvrig langsiktig gjeld		1 787 000	
Sum annen langsiktig gjeld		100 787 000	108 000 000
Sum langsiktig gjeld		100 787 000	108 000 000
Kortsiktig gjeld			
Leverandørgjeld	14	28 329 000	17 750 000
Betalbar skatt	3,9	965 000	2 762 000
Skyldige offentlige avgifter		57 688 000	42 006 000
Annen kortsiktig gjeld	14,18	89 781 000	97 406 000
Sum kortsiktig gjeld		176 763 000	159 924 000



Konsernets balanse

Beløp i: NOK	Note	2023	2022
Sum gjeld		277 550 000	267 924 000
SUM EGENKAPITAL OG GJELD		579 393 000	555 259 000



Brønnøysundregistrene

ÅRSREGNSKAP FOR REGNSKAPSÅRET 2023 - GENERELL INFORMASJON

Journalnummer: 2024 612775

Enheten

Organisasjonsnummer: 927 120 291
Organisasjonsform: Aksjeselskap
Foretaksnavn: EVIDI HOLDING AS
Forretningsadresse: c/o Credo Partners AS
Stortingsgata 22
0161 OSLO

Regnskapsår

Årsregnskapets periode: 01.01.2023 - 31.12.2023

Konsern

Mørselskap i konsern: Ja
Konsernregnskap lagt ved: Ja

Regnskapsregler

Regler for små foretak benyttet: Nei
Benyttet ved utarbeidelsen av
årsregnskapet til selskapet: Regnskapslovens alminnelige regler
Benyttet ved utarbeidelsen av
årsregnskapet til konsernet: Regnskapslovens alminnelige regler

Årsregnskapet fastsatt av kompetent organ

Bekreftet av representant for selskapet: Gudmund Killi
Dato for fastsettelse av årsregnskapet: 28.06.2024

Grunnlag for avgivelse

År 2023: Årsregnskap er elektronisk innlevert.
År 2022: Tall er hentet fra elektronisk innlevert årsregnskap fra 2023.

Det er ikke krav til at årsregnskapet m.v. som sendes til Regnskapsregisteret er undertegnet. Kontrollen på at dette er utført ligger hos revisor/enhetens øverste organ. Sikkerheten ivaretas ved at innsender har rolle/rettighet for innsending av årsregnskapet via Altinn, og ved at det bekreftes at årsregnskapet er fastsatt av kompetent organ.

Brønnøysundregistrene, 03.08.2024



Organisasjonsnr: 927 120 291
EVIDI HOLDING AS

RESULTATREGNSKAP

Beløp i: NOK	Note	2023	2022
RESULTATREGNSKAP			
Inntekter			
Salgsinntekt	2		
Sum inntekter		0	
Kostnader			
Lønnskostnad	4		
Avskrivning	5,6		
Annen driftskostnad	4,7	6 427 000	3 699 000
Sum kostnader		6 427 000	3 699 000
Driftsresultat		-6 427 000	-3 699 000
Finansinntekter og finanskostnader			
Inntekt på investering i datterselskap og tilknyttet selskap	8		7 604 000
Sum finansinntekter			7 604 000
Annen rentekostnad		181 000	
Sum finanskostnader		181 000	
Netto finans		-181 000	7 604 000
Ordinært resultat før skattekostnad			
Skattekostnad		-6 608 000	3 905 000
Ordinært resultat etter skattekostnad		-6 608 000	3 046 000
Årsresultat		-6 608 000	3 046 000
Overføringer og disponeringer			
Overføring til/fra annen egenkapital		-6 608 000	-3 046 000
Sum overføringer og disponeringer		-6 608 000	-3 046 000



Organisasjonsnr: 927 120 291
EVIDI HOLDING AS

BALANSE

Beløp i: NOK **Note** **2023** **2022**

BALANSE - EIENDELER

Anleggsmidler

Immaterielle eiendeler

Utsatt skattefordel 9

Sum immaterielle eiendeler

0

Driftsløsøre, inventar,
verktøy, kontormaskiner 5

Finansielle anleggsmidler

Investering i datterselskap 8

396 139 000

284 480 000

Investering i annet

foretak i samme konsern 8

Andre fordringer 12

35 671 000

Sum finansielle

anleggsmidler

396 139 000

320 151 000

Sum anleggsmidler

396 139 000

320 151 000

Omløpsmidler

Varer

Varer 13

Fordringer

Kundefordringer 14, 17

Andre fordringer 14

7 642 000

7 673 000

Sum fordringer

7 642 000

7 673 000

Bankinnskudd, kontanter og lignende

Bankinnskudd, kontanter
og lignende 15

55 000

5 199 000

Sum bankinnskudd,

kontanter og lignende

55 000

5 199 000

Sum omløpsmidler

7 697 000

12 872 000

SUM EIENDELER

403 836 000

333 023 000

BALANSE - EGENKAPITAL OG GJELD

Egenkapital

Innskutt egenkapital

Aksjekapital 10, 16

3 050 000

3 047 000

Beholdning av egne aksjer 10

-62 000

-11 000

Overkurs 10

330 409 000

329 889 000

Annen innskutt egenkapital 10

76 042 000

Sum innskutt egenkapital

409 439 000

332 925 000



Opptjent egenkapital			
Annen egenkapital	10	-10 342 000	-1 448 000
Sum opptjent egenkapital		-10 342 000	-1 448 000
Sum egenkapital		399 097 000	331 477 000
Gjeld			
Langsiktig gjeld			
Annen langsiktig gjeld			
Gjeld til kredittinstitusjoner	12,17		
Sum langsiktig gjeld		0	0
Kortsiktig gjeld			
Leverandørgjeld	14	1 844 000	46 000
Betalbar skatt	9		
Annen kortsiktig gjeld	14	2 895 000	1 500 000
Sum kortsiktig gjeld		4 739 000	1 546 000
Sum gjeld		4 739 000	1 546 000
SUM EGENKAPITAL OG GJELD		403 836 000	333 023 000



Organisasjonsnr: 927 120 291
EVIDI HOLDING AS

KONSERNRESULTATREGNSKAP

Beløp i: NOK	Note	2023	2022
RESULTATREGNSKAP			
Inntekter			
Salgsinntekt	2	611 866 000	521 979 000
Annen driftsinntekt		645 000	3 501 000
Sum inntekter		612 511 000	525 480 000
Kostnader			
Varekostnad		127 677 000	114 204 000
Lønnskostnad	3, 4	402 525 000	316 945 000
Avskrivning	5, 6	52 832 000	50 657 000
Annen driftskostnad	3, 4, 7	79 461 000	62 494 000
Sum kostnader		662 495 000	544 300 000
Driftsresultat		-49 984 000	-18 820 000
Finansinntekter og finanskostnader			
Inntekt på investering i datterselskap og tilknyttet selskap	8	153 000	-849 000
Annen finansinntekt		5 477 000	1 388 000
Sum finansinntekter		5 630 000	539 000
Annen finanskostnad		15 580 000	8 164 000
Sum finanskostnader		15 580 000	8 164 000
Netto finans		-9 950 000	-7 625 000
Ordinært resultat før skattekostnad			
Skattekostnad	9	-1 168 000	4 013 000
Ordinært resultat etter skattekostnad		-58 766 000	-30 458 000
Årsresultat		-58 766 000	-30 458 000
Minoritetsinteresser	10	-1 988 000	-101 000
Årsresultat etter minoritetsinteresser	10, 11	-56 778 000	-30 357 000



Organisasjonsnr: 927 120 291
EVIDI HOLDING AS

KONSERNBALANSE

Beløp i: NOK	Note	2023	2022
BALANSE - EIENDELER			
Anleggsmidler			
Immaterielle eiendeler			
Forskning og utvikling	6	24 371 000	12 845 000
Konsesjoner, patenter, lisenser, varemerker o.l.	6	45 000	
Utsatt skattefordel	9	4 081 000	1 725 000
Goodwill	6	368 079 000	380 092 000
Sum immaterielle eiendeler		396 576 000	394 662 000
Varige driftsmidler			
Driftsløsøre, inventar, verktøy, kontormaskiner	5	7 141 000	6 812 000
Sum varige driftsmidler		7 141 000	6 812 000
Finansielle anleggsmidler			
Investering i datterselskap	8,17		
Investeringer i tilknyttet selskap	8	847 000	694 000
Andre fordringer	12	841 000	2 104 000
Sum finansielle anleggsmidler		1 688 000	2 798 000
Sum anleggsmidler		405 405 000	404 272 000
Omløpsmidler			
Varer			
Varer	13	951 000	
Sum varer		951 000	
Fordringer			
Kundefordringer	14,17	124 184 000	79 448 000
Andre fordringer	14	24 041 000	9 389 000
Sum fordringer		148 225 000	88 837 000
Bankinnskudd, kontanter og lignende			
Bankinnskudd, kontanter og lignende	15	24 812 000	62 150 000
Sum bankinnskudd, kontanter og lignende		24 812 000	62 150 000
Sum omløpsmidler		173 988 000	150 987 000
SUM EIENDELER		579 393 000	555 259 000
BALANSE - EGENKAPITAL OG GJELD			



Egenkapital			
Innskutt egenkapital			
Aksjekapital	10,16	3 050 000	3 047 000
Beholdning av egne aksjer	10	-62 000	-11 000
Overkurs	10	330 409 000	329 889 000
Annen innskutt egenkapital	10	76 042 000	
Sum innskutt egenkapital		409 439 000	332 925 000
Opptjent egenkapital			
Annen egenkapital	10	-96 802 000	-45 958 000
Sum opptjent egenkapital		-96 802 000	-45 958 000
Minoritetsinteresser	10,11	-10 794 000	368 000
Sum egenkapital		301 843 000	287 335 000
Gjeld			
Langsiktig gjeld			
Annen langsiktig gjeld			
Gjeld til			
kredittinstitusjoner	12,17	99 000 000	108 000 000
Øvrig langsiktig gjeld		1 787 000	
Sum annen langsiktig gjeld		100 787 000	108 000 000
Sum langsiktig gjeld		100 787 000	108 000 000
Kortsiktig gjeld			
Leverandørgjeld	14	28 329 000	17 750 000
Betalbar skatt	3,9	965 000	2 762 000
Skyldige offentlige avgifter		57 688 000	42 006 000
Annen kortsiktig gjeld	14,18	89 781 000	97 406 000
Sum kortsiktig gjeld		176 763 000	159 924 000
Sum gjeld		277 550 000	267 924 000
SUM EGENKAPITAL OG GJELD		579 393 000	555 259 000



Organisasjonsnr: 927 120 291
EVIDI HOLDING AS

NOTEOPPLYSNINGER - SELSKAP - alle poster oppgitt i hele tall

Note
1

Regnskapsprinsipper
Årsregnskapet er satt opp etter regnskapsloven. Regnskapsreglene for små foretak er fulgt.

Note
10, 16

Antall aksjer og aksjeeiere

Note

Antall årsverk i regnskapsåret

Virksomheten har hatt følgende antall årsverk:
0.00

Note

Lån og sikkerhetsstillelse til ledende personer og aksjeeiere

Er det gitt lån eller sikkerhetsstillelse til ledende personer: Nei

Omløpsmidler Startdato Sluttdato Endring

Skattemessig fremf.undersk. Startdato Sluttdato Endring

Kortsiktig gjeld Startdato Sluttdato Endring



Organisasjonsnr: 927 120 291
EVIDI HOLDING AS

NOTEOPPLYSNINGER - KONSERN - alle poster oppgitt i hele tall

Note
1

Regnskapsprinsipper
Årsregnskapet er satt opp etter regnskapsloven. Regnskapsreglene for små foretak er fulgt.

Note
10,16

Antall aksjer og aksjeeiere

Note

Antall årsverk i regnskapsåret

Virksomheten har hatt følgende antall årsverk:
0.00

Note

Lån og sikkerhetsstillelse til ledende personer og aksjeeiere

Er det gitt lån eller sikkerhetsstillelse til ledende personer: Nei

Omløpsmidler Startdato Sluttdato Endring

Skattemessig fremf.undersk. Startdato Sluttdato Endring

Kortsiktig gjeld Startdato Sluttdato Endring



DocuSign Envelope ID: 69154C0C-B948-4D34-A05B-35DFBA7688D2

Evidi Holding AS

Konsernregnskap for 2023

Årsberetning

Konsernregnskap

- Resultatregnskap
- Balanse
- Noter
- Kontantstrømoppstilling

Revisjonsberetning



DocuSign Envelope ID: 69154C0C-B948-4D34-A05B-35DFBA7688D2

Årsberetning 2023 for Evidi Holding AS

VIRKSOMHETENS ART

Evidi Holding AS ble etablert 1. april 2021. Forretningsadressen er Stortingsgata 22, 0161 Oslo. Selskapets formål er å kjøpe, investere i, eie, drifte og utvikle selskaper innen IT-bransjen i en konsernmodell og ellers utføre aktiviteter som faller naturlig inn under dette.

Evidi Holding AS har ikke hatt noen ansatte og ingen operasjonell virksomhet i 2023. Selskapet eier 100 % av aksjene i Evidi Manco AS, samt 96 % av Evidi Midco AS sammen med Evidi Manco AS som da eier 4 %. Evidi Midco AS eier Evidi AS 100 %.

Konsernets virksomheter har for hele 2023 sysselsatt 400 årsverk. Målsettingen er å skape Norges ledende IT selskap basert på Microsoft plattform, og å levere tjenester innen hele teknologi plattformen. Samtidig er vår ambisjon å ha en helhetlig tilnærming basert på teknologi, prosesser og mennesker.

Et flertall av de ansatte i konsernet har sin arbeidsplass i Oslo, men det er også kontorer i Halden, Sarpsborg, Asker, Sem, Sandnes og Bergen.

FORTSATT DRIFT OG FINANSIELL RISIKO

Evidi Holding AS har en solid finansiell base med egenkapital på 409,4 mill i morselskap og 303,3 mill i konsernet, og egenkapitalprosent på hhv 99 % og 52,2 %. Selskapet har ingen langsiktig gjeld, men konsernet har en langsiktig gjeld til kredittinstitusjoner på 100,8 mill, og kortsiktig gjeld på 176,8 mill. Konsernet har litt kjøp og salg av tjenester i fremmed valuta, hovedsakelig i DKK, EUR og USD. Dette medfører at selskapet er eksponert for noe valutarisiko. Styret vurderer den totale finansielle risikoen til å være liten.

I samsvar med regnskapslovens § 3-3a bekreftes det at forutsetningen om fortsatt drift er til stede og at denne forutsetning er lagt til grunn ved utarbeidelsen av regnskapet.

Styret og daglig leder har styreansvarsforsikring via konsernet som har Riskpoint AS.



DocuSign Envelope ID: 69154C0C-B948-4D34-A05B-35DFBA7688D2

REDEGJØRELSE FOR ÅRSREGNSKAPET

Årsresultatet for selskapet ble -5,2 mill., og årsresultatet for konsernet ble -57,3 mill. Forklaringen på det negative resultatet er engangskostnader relatert til restrukturering og avskrivning goodwill. Restruktureringen i selskapet forventes å gi positive effekter i 2024, og konsernet har store vekstambisjoner. Merverdi ved oppkjøpstidspunktet for alle de oppkjøpte selskapene i 2021, 2022 og 2023, er totalt 463,6 mill, og er klassifisert som goodwill som avskrives over 10 år.

Selskapet hadde en negativ kontantstrøm fra operasjonelle aktiviteter på -6,7 mill i 2023, mens den for konsernet var negativ med 40,1 mill. Netto endring i likvider var negativ med 0,05 mill i selskapet og 24,8 mill for konsernet.

Styret kjenner ikke til noen forhold av viktighet for å bedømme selskapets stilling og resultat som ikke fremgår av regnskapet og balansen med noter. Det er heller ikke etter regnskapsårets utgang inntrådt forhold som etter styrets syn har betydning ved bedømmelse av regnskapet.

ARBEIDSMILJØ, LIKESTILLING OG DISKRIMINERING

Evidi Holding AS har ikke hatt noen ansatte i 2023. Styret anser arbeidsmiljøet i selskapene som inngår i konsernet som godt. Ansatte i virksomheten har ikke vært utsatt for ulykker eller skader i forbindelse med utførelsen av sitt arbeid. I 2023 var det totale sykefraværet på 2,67 % i selskapene som inngår i konsernet. Det er styrets bestemte oppfatning at arbeidsmiljøet og den generelle trivselen på arbeidsplassen er god. Evidi har som mål å være en arbeidsplass der det råder full likestilling mellom kvinner og menn. Konsernet hadde ved årets utløp 400 ansatte, 122 kvinner og 278 menn. Selskapet har som mål å være en arbeidsplass hvor det ikke forekommer diskriminering på grunn av etnisitet, nasjonal opprinnelse, hudfarge, språk, alder, religion, seksuell orientering og livssyn eller nedsatt funksjonsevne.

Evidi har flere initiativer for arbeidet med å skape mindre ulikhet og bedre kjønnsbalanse. Mangfold og inkludering er høyt på agenda, både som en viktig del av våre verdier, kultur og strategi – i forbindelse med definering av vår ESG-strategi.



DocuSign Envelope ID: 69154C0C-B948-4D34-A05B-35DFBA7688D2

ÅPENHETSLOVEN

Evidi-gruppen arbeider fortløpende med å redusere antall partnere og leverandører i forbindelse med integrasjoner av de ulike Evidi-selskapene.

I sammenheng med dette arbeidet er det gjennomført en aktsomhetsvurdering i tråd med kravene i Åpenhetsloven, som vil være med å legge føringer for evaluering, valg og oppfølging av nye og eksisterende partnere og leverandører i selskapet.

Aktsomhetsvurderingen vil regelmessig oppdateres og presenteres for Styret for å sikre at den til enhver tid reflekterer endringene i selskapet.

Redegjørelsen vil publiseres før 30.06.2024 på websiden vår: www.evidi.com

MILJØRAPPORTERING

Selskapet bedriver ingen virksomhet som påfører det ytre miljø noen belastninger.

FORSKNINGS- OG UTVIKLINGSAKTIVITETER

I 2023 er det totalt for selskapene i konsernet inntektsført tilskudd til forsknings- og utviklingsprosjekter via SkatteFUNN ordningen på 4,2 mill. Selskapet har hatt F&U aktiviteter blant annet rettet mot utvikling av bransjeløsninger og automatiserte integrasjonstjenester. Det har blitt balanseført utviklingsarbeider i konsernet med kr 19,3 mill i 2023.

OBLIGATORISK TJENESTEPENSJON

Alle selskapene i konsernet er pliktig å ha tjenestepensjon for sine ansatte etter lov om obligatorisk tjenestepensjon.




DocuSign Envelope ID: 69154C0C-B948-4D34-A05B-35DFBA7688D2

ÅRSRESULTAT OG DISPONERINGER


I 2023 hadde selskapet et årsresultat på -6,6 mill. Beløpet foreslås overført til annen egenkapital.

21.06.2024


Styret i Evidi Holding AS

DocuSigned by:

977E1F8E3DE9472...
Gudmund Killi

Styreleder

DocuSigned by:

C2C96CA36D8D4DC...
Pål Hardersen Prydz

Styremedlem

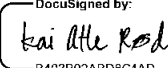
DocuSigned by:

C68C61E98A0B443...
Stian Glendrange

Styremedlem

DocuSigned by:

6810D5379D7F45A...
Richard Larsen

Styremedlem

DocuSigned by:

B403B02ABD8C4AD...
Kai Atle Rød

Styremedlem

DocuSigned by:

8F24C8FC6031467...
Rolf Herman Albretsen

Styremedlem



DocuSign Envelope ID: 69154C0C-B948-4D34-A05B-35DFBA7688D2

Evidi Holding AS
Konsernregnskap 2023
Resultatregnskap 01.01-31.12

Morselskap				Konsern	
2023	2022	Note		2023	2022
			Driftsinntekter		
0	0	2	Salgsinntekt	611 866	521 979
0	0		Annen driftsinntekt	645	3 501
0	0		Sum driftsinntekter	612 512	525 480
			Driftskostnader		
0	0		Varekostnad	127 677	114 204
0	0	4	Lønnskostnad	402 525	316 945
0	0	5, 6	Avskrivning	52 833	50 657
6 427	3 699	4, 7	Annen driftskostnad	79 462	62 494
6 427	3 699		Sum driftskostnader	662 496	544 300
-6 427	-3 699		Driftsresultat	-49 984	-18 820
			Finansinntekter og finanskostnader		
0	7 604	8	Inntekt på inv. i datterselskap og tilknyttet selskap	153	-849
0	0		Annen finansinntekt	5 477	1 388
181	0		Annen finanskostnad	15 581	8 165
-181	7 604		Netto finanskostnad	-9 950	-7 625
-6 608	3 905		Ordinært resultat før skattekostnad	-59 934	-26 445
0	859	9	Skattekostnad		
			Skattekostnad på ordinært resultat	-1 168	4 013
-6 608	3 046		Årets resultat	-58 767	-30 458
			Overføringer og disponeringer		
-6 608	3 046	10	Til annen egenkapital		
-6 608	3 046		Sum disponert		
			Fordeling		
			Majoritetsinteresser	-56 778	-30 357
			Minoritetsinteresser	-1 988	-101



DocuSign Envelope ID: 69154C0C-B948-4D34-A05B-35DFBA7688D2

Evidi Holding AS

Konsernregnskap 2023

Balanse pr 31.12

Morselskap		Note		Konsern	
2023	2022			2023	2022
EIENDELER					
Anleggsmidler					
<i>Immaterielle eiendeler</i>					
0	0				
			6	24 371	12 845
			6	45	0
0	0	9	9	4 081	1 725
0	0		6	368 079	380 092
<u>0</u>	<u>0</u>			<u>396 577</u>	<u>394 662</u>
<i>Varige driftsmidler</i>					
			5	7 141	6 812
0	0	5	5	7 141	6 812
<u>0</u>	<u>0</u>			<u>7 141</u>	<u>6 812</u>
<i>Finansielle anleggsmidler</i>					
396 139	284 480	8	8, 17	0	0
0	0	8	8	847	694
0	35 671	12	12	841	2 104
<u>396 139</u>	<u>320 151</u>			<u>1 688</u>	<u>2 798</u>
<u>396 139</u>	<u>320 151</u>			<u>405 406</u>	<u>404 272</u>
Omløpsmidler					
0	0	13	13	951	0
<i>Fordringer</i>					
0	0	14, 17	14, 17	124 184	79 448
7 642	7 673	14	14	24 041	9 389
<u>7 642</u>	<u>7 673</u>			<u>148 225</u>	<u>88 837</u>
55	5 199	15	15	24 812	62 150
<u>7 697</u>	<u>12 872</u>			<u>173 988</u>	<u>150 987</u>
<u>403 836</u>	<u>333 023</u>			<u>579 393</u>	<u>555 259</u>



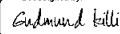
DocuSign Envelope ID: 69154C0C-B948-4D34-A05B-35DFBA7688D2

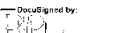
Evidi Holding AS Konsernregnskap 2023

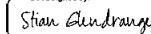
Balanse pr 31.12


Morselskap			Note	Konsern		
2023	2022			Note	2023	2022
EGENKAPITAL OG GJELD						
Egenkapital						
<i>Innskutt egenkapital</i>						
3 050	3 047	10,16	10,16	3 050	3 047	
-62	-11	10	10	-62	-11	
330 409	329 889	10	10	330 409	329 889	
76 042	0	10	10	76 042	0	
<u>409 439</u>	<u>332 925</u>			<u>409 439</u>	<u>332 925</u>	
<i>Opptjent egenkapital</i>						
-10 342	-1 448	10	10	-96 802	-45 958	
<u>-10 342</u>	<u>-1 448</u>			<u>-96 802</u>	<u>-45 958</u>	
0	0		10,11	-10 794	368	
<u>399 097</u>	<u>331 477</u>			<u>301 843</u>	<u>287 335</u>	
Gjeld						
<i>Annen langsiktig gjeld</i>						
0	0	12,17	12,17	99 000	108 000	
0	0			1 787	0	
<u>0</u>	<u>0</u>			<u>100 787</u>	<u>108 000</u>	
<i>Kortsiktig gjeld</i>						
1 844	47	14	14	28 330	17 749	
0	0	9	3,9	965	2 762	
0	0			57 688	42 006	
2 895	1 500	14	14,18	89 781	97 406	
<u>4 739</u>	<u>1 547</u>			<u>176 764</u>	<u>159 923</u>	
<u>4 739</u>	<u>1 547</u>			<u>277 551</u>	<u>267 923</u>	
<u>403 836</u>	<u>333 023</u>			<u>579 393</u>	<u>555 259</u>	


31. desember 2023
Oslo, 21. juni 2024

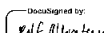
DocuSigned by:

Gudmund Schlytter Killi
Styreleder

DocuSigned by:

Pål Hildersen Prydz
Styremedlem

DocuSigned by:

Stian Glendrange
Styremedlem

DocuSigned by:

Kai Atle Rød
Styremedlem

DocuSigned by:

Richard Larsen
Styremedlem

DocuSigned by:

Rolf Herman Albretsen
Styremedlem



DocuSign Envelope ID: 69154C0C-B948-4D34-A05B-35DFBA7688D2

Evidi Holding AS

Konsernregnskap 2023

Kontantstrømpoppstilling

Morselskap			Konsern	
2023	2022		2023	2022
		Kontantstrømmer fra operasjonelle aktiviteter		
-6 608	3 905	Resultat før skattekostnad	-59 934	-26 446
0	0	Periodens betalte skatt	-2 762	-2 393
0	0	Gevinst/tap ved salg av anleggsmidler	-213	-84
0	0	Ordinære avskrivninger	52 833	50 657
1 797	-38	Endring i varelager, kundefordringer og leverandørgjeld	-35 161	-14 350
0	0	Resultatandel i tilknyttet selskap	-153	849
-1 880	-7 635	Endring i andre tilsværgrensinger	5 253	-13 483
-6 691	-3 768	Netto kontantstrøm fra operasjonelle aktiviteter	-40 137	-5 250
		Kontantstrømmer fra investeringsaktiviteter		
0	0	Innbetaling ved salg av varige driftsmidler	334	153
		Utbetalinger ved kjøp av immaterielle eiendeler og varige driftsmidler	-24 508	-18 548
-67 805	0	Utbetalinger ved kjøp av aksjer og andeler i andre foretak	-31 867	-16 141
-67 805	0	Netto kontantstrøm fra investeringsaktiviteter	-56 041	-34 536
		Kontantstrøm fra finansieringsaktiviteter		
0	0	Innbetaling ved opptak av ny langsiktig gjeld	1 787	0
0	1 500	Innbetaling ved opptak av ny kortsiktig gjeld	0	0
0	0	Utbetalinger ved nedbetaling av langsiktig gjeld	-9 000	-12 555
68 392	39 809	Innbetaling av egenkapital	68 392	39 809
0	0	Utbetalinger av utbytte	0	-78
3 298	0	Netto endring i kortsiktig fordring mot datterselskap	0	0
0	-33 701	Utbetaling av lån til datterselskap	0	0
-2 339	-1 459	Netto ubetaling ved kjøp av egne aksjer	-2 339	-1 459
69 351	6 149	Netto kontantstrøm fra finansieringsaktiviteter	58 840	25 717
-5 144	2 381	Netto endring av kontanter og kontantekvivalenter	-37 338	-14 067
5 199	2 818	Kontanter og kontantekvivalenter ved per. begynnelse	62 150	76 217
55	5 199	Kontanter og kontantekvivalenter ved per. slutt	24 812	62 150



DocuSign Envelope ID: 69154C0C-B948-4D34-A05B-35DFBA7688D2

Evidi Holding AS Noter til årsregnskapet for 2023

Note 1 Regnskapsprinsipper

Årsregnskapet er satt opp i samsvar med regnskapsloven og god regnskapskikk.

Sammenligningstall

Sammenligningstallene for regnskapsåret 2022 består kun av transaksjoner i konsernets eierperiode i 2022. Regnskapstallene for 2023 gjelder transaksjoner for hele året.

Bruk av estimater

Utarbeidelse av regnskaper i samsvar med regnskapsloven krever bruk av estimater. Videre krever anvendelse av selskapets regnskapsprinsipper at ledelsen må utøve skjønn. Områder som i stor grad inneholder slike skjønnsmessige vurderinger, høy grad av kompleksitet, eller områder hvor forutsetninger og estimater er vesentlige for årsregnskapet, er beskrevet i notene.

Regnskapsprinsipper for aksjer i datterselskaper og tilknyttede selskaper

Kostmetoden brukes som prinsipp for investeringer i datterselskaper og tilknyttede selskaper i selskapsregnskapet. Kostprisen økes når midler tilføres ved kapitalutvidelse, eller når det gis konsernbidrag til datterselskap. Mottatte utdelinger resultatføres i utgangspunktet som inntekt. Utdelinger som overstiger andel av opptjent egenkapital etter kjøpet føres som reduksjon av anskaffelseskost. Konsernbidrag fra datterselskap regnskapsføres det samme året som datterselskapet avsetter beløpet. Utbytte regnskapsføres det samme året som datterselskapet avsetter beløpet.

Konsolideringsprinsipper

Datterselskaper blir konsolidert fra det tidspunkt kontrollen er overført til konsernet (Oppkjøpstidspunktet). Konsernregnskapet utarbeides etter oppkjøpsmetoden. Ved nye oppkjøp, analyseres merverdi og denne fordeles på eiendeler og gjeld. Overskytende merverdi klassifiseres som goodwill. Mindreværdi som ikke er knyttet til fremtidige kostnader eller tap, klassifiseres som goodwill i balansen og inntektsføres som kostnadsreduksjon. I konsernregnskapet erstattes posten aksjer i datterselskap med datterselskapets eiendeler og gjeld. Konsernregnskapet utarbeides som om konsernet var én økonomisk enhet. Transaksjoner, urealisert fortjeneste og mellomværende mellom selskapene i konsernet elimineres.

Tilknyttede selskap presenteres etter egenkapitalmetoden i konsernregnskapet. Dette medfører at konsernregnskapet inkluderer konsernets andel av resultat fra tilknyttede selskaper regnskapsført etter egenkapitalmetoden fra det tidspunktet betydelig innflytelse oppnås og inntil slik innflytelse opphører. Når konsernets tapsandel overstiger investeringen i tilknyttet selskap, reduseres konsernets balanseførte verdi til null og ytterligere tap regnskapsføres ikke med mindre konsernet har en forpliktelse til å dekke tapet.

Driftsinntekter og -kostnader

Inntektsføring skjer etter opptjeningsprinsippet som normalt vil være leverings tidspunktet for varer og tjenester. Kostnader medtas etter sammenstillingsprinsippet, dvs. at kostnader medtas i samme periode som tilhørende inntekter inntektsføres.

Klassifisering av balanseposter

Eiendeler bestemt til varig eie eller bruk er klassifisert som anleggsmidler. Andre eiendeler er klassifisert som omløpsmidler. Fordringer som skal tilbakebetales innen et år er uansett klassifisert som omløpsmidler. Ved klassifisering av kortsiktig og langsiktig gjeld er analoge kriterier lagt til grunn.

Omløpsmidler vurderes til laveste av anskaffelseskost og virkelig verdi. Kortsiktig gjeld balanseføres til nominelt mottatt beløp på etableringstidspunktet.

Varige driftsmidler

Varige driftsmidler balanseføres og avskrives lineært til restverdi over driftsmidlenes forventede utnyttbare levetid. Leide (leasede) driftsmidler balanseføres som driftsmidler hvis leiekontrakten anses som finansiel.

Aksjer og andeler

Anleggsaksjer og investeringer balanseføres til anskaffelseskost. Investeringene blir nedskrevet til virkelig verdi dersom verdifallet ikke er forbigående. Mottatt utbytte og andre overskuddsdelinger fra selskapene inntektsføres som annen finansinntekt.

Nedskrivning av anleggsmidler

Ved indikasjon om at balanseført verdi av et anleggsmiddel er høyere enn virkelig verdi, foretas det test for verdifall. Testen foretas for det laveste nivå av anleggsmidler som har selvstendige kontantsstrømmer. Hvis balanseført verdi er høyere enn både salgsverdi og gjennvinnbart beløp (nåverdi ved fortsatt bruk/eie), foretas det nedskrivning til det høyeste av salgsverdi og gjennvinnbart beløp. Tidligere nedskrivninger, med unntak for nedskrivning av goodwill, reverseres hvis forutsetningen for nedskrivning ikke lenger er til stede.



DocuSign Envelope ID: 69154C0C-B948-4D34-A05B-35DFBA7688D2

Varelager

Lager av innkjøpte varer verdsettes til det laveste av anskaffelseskost etter FIFO-prinsippet, og netto salgsverdi.

Fordringer

Kundefordringer og andre fordringer oppføres til pålydende etter fradrag for avsetning til forventet tap. Avsetning til tap gjøres på grunnlag av individuell vurdering av de enkelte fordringene. I tillegg gjøres det for øvrige kundefordringer en uspesifisert avsetning for å dekke antatt tap

Utenlandsk valuta

Fordringer og gjeld i utenlandsk valuta vurderes etter kursen ved regnskapsårets slutt. Kursgevinster og kurstap knyttet til varesalg og varekjøp i utenlandsk valuta føres som finansposter.

Gjeld

Gjeld, med unntak for enkelte avsetninger for forpliktelser, balanseføres til nominelt gjeldsbeløp.

Pensjoner

Selskapet har innskuddsbaserte pensjonsordninger. Ved innskuddsplaner betaler selskapet innskudd til et forsikringselskap. Selskapet har ingen ytterligere betalingsforpliktelser etter at innskuddene er betalt. Innskuddene regnskapsføres som lønnskostnad. Eventuelle forskuddsbetalte innskudd balanseføres som eiendel (Pensjonsmidler) i den grad innskuddet kan refunderes eller redusere fremtidige innbetalinger.

Skatt

Skatteskostnaden i resultatregnskapet omfatter både periodens betalbare skatt og endring i utsatt skatt. Utsatt skatt er beregnet med 22% på grunnlag av de midlertidige forskjeller som eksisterer mellom regnskapsmessige og skattemessige verdier, samt ligningsmessig underskudd til frøføring ved utgangen av regnskapsåret. Skatteøkende og skattereduserende midlertidige forskjeller som reverserer eller kan reversere i samme periode er utlignet og nettoført.

Kontantstrømoppstilling

Kontantstrømoppstillingen utarbeides etter den indirekte metoden. Kontanter og kontantekvivalenter omfatter kontanter og bankinnskudd.



DocuSign Envelope ID: 69154C0C-B948-4D34-A05B-35DFBA7688D2

Note 2 Salgsinntekt

Virksomhetsområde	Morselskap		Konsern	
	2023	2022	2023	2022
Konsulentinntekter	0	0	437 751	389 392
Driftsavtaler	0	0	34 146	112 102
Lisenssalg	0	0	115 316	18 540
Annen omsetning	0	0	25 299	5 446
Sum	0	0	612 512	525 480

Geografisk fordeling	Morselskap		Konsern	
	2023	2022	2023	2022
Norge	0	0	564 394	521 025
Sverige	0	0	5 730	0
Storbritannia	0	0	2 865	0
Danmark	0	0	39 523	4 455
Sum	0	0	612 512	525 480

Note 3 Offentlige tilskudd

Konsern

I 2023 er det inntektsført tilskudd til forsknings- og utviklingsprosjekter via SkatteFUNN-ordningen på TNOK 4 162. Beløpet er ført som reduksjon av kostpris på aktiverte FoU-kostnader tilknyttet prosjektet.

Note 4 Lønnskostnader, antall ansatte, godtgørelser, lån til ansatte mv

Lønnskostnader	Morselskap		Konsern	
	2023	2022	2023	2022
Lønninger	0	0	337 430	258 905
Arbeidsgiveravgift	0	0	49 005	39 804
Pensjonskostnader	0	0	11 312	10 582
Andre lønnsrelaterte ytelser	0	0	4 778	7 655
Sum	0	0	402 525	316 945

Det er ingen ansatte i morselskapet. Konsernets virksomheter har i 2023 sysselsatt 400 årsverk.

Konsernets pensjonsordninger tilfredsstiller kravene i lov om obligatorisk tjenestepensjon. Samlet kostnadsført premie utgjør i 2023 TNOK 11 312 og omfatter konsernets ansatte.

Ytelser til ledende personer:	Daglig leder	Styrehonorar
	konsern	konsern
Lønn /honorar	2 599	400
Bonus	1 791	
Annen godtgjørelse	63	
Pensjon	57	

Det er ikke ytet lån eller stilt sikkerhet til daglig leder eller styremedlemmer.

Honorar til revisor	Morselskap	Konsern
Revisor, revisjon	18	843
Revisor, bistand	162	754
Sum	180	1 598

Merverdiavgift er ikke inkludert i revisjonshonoraret.

Note 5 Varige driftsmidler

Konsern	Driftsløse, inventar mm.	Totalt
Anskaffelseskost 01.01.	28 858	28 858
Tilgang kjøpte driftsmidler	5 260	5 260
Avgang solgte driftsmidler	-118	-118
Anskaffelseskost 31.12.	34 000	34 000
Akk. av- og nedskr. 31.12.	26 859	26 859
Balanseført verdi 31.12.	7 141	7 141
Periodens avskrivninger	6 156	6 156
Økonomisk levetid	3-10 år	
Avskrivningsplan	lineær	



DocuSign Envelope ID: 69154C0C-B948-4D34-A05B-35DFBA7688D2

Note 6 Immaterielle eiendeler

Konsern

	Goodwill	Forsknings- og utviklingsprosjekter
Anskaffelseskost 01.01.	431 434	21 919
Tilgang	32 145	19 249
Avgang	0	0
Anskaffelseskost 31.12.	463 579	41 168
Akk. av- og nedskr. 31.12.	95 501	16 797
Balansført verdi 31.12.	368 079	24 371
Periodens avskrivning	44 158	2 518
Økonomisk levetid	10 år	3-10 år
Avskrivningsplan	Lineær	lineær

Note 7 Leieavtaler

Konsernet har ordinære leieavtaler knyttet til leie av kontorlokaler. Avtalene er standard husleieavtaler som ikke inneholder noen restriksjoner på selskapets utbyttepolitikk eller finansieringsmuligheter. Leieavtalene inneholder heller ikke andre spesielle betingelser. Leieperiodene varierer fra 3-5 år.

	Morselskap 2023	Morselskap 2022	Konsern 2023	Konsern 2022
Ordinære leiekostnader	0	0	13 637	12 452

Note 8 Datterselskaper og tilknyttede selskaper

Morselskapet

Investeringene i datterselskap og tilknyttet selskap regnskapsføres etter kostmetoden i morselskapet.

Selskap	Kontorsted	Eierandel	Resultat	Egenkapital pr. 31.12.	Balansført verdi 31.12.
Evidi Midco AS	Oslo	96 %	-27	720 853	380 293
Evidi Manco AS	Oslo	100 %	-27	28 808	15 846

Evidi Manco AS eier 4 % av Evidi Midco AS
Evidi Midco AS eier 100 % av aksjene i Evidi AS.

Evidi AS	Oslo	100 %	-47 829	303 989
----------	------	-------	---------	---------

Datterselskaper eiet av Evidi AS

Evidi Danmark Holding ApS	Hørsholm, Danmark	100 %	-1 289	-1 690
Evidi Core Danmark A/S	Hørsholm, Danmark	90 %	-2 226	26
Skill Solutions Danmark A/S	Kokkedal, Danmark	85 %	242	3 512
Dynamic Elements AS	Oslo, Norge	80 %	2 366	89
Cloud Agility A/S	Veje, Danmark	51 %	-4 323	-23 775
Valcore A/S	Ballerup, Danmark	100 %	1 816	5 464

Stemmeandel er lik eierandel

Konsernet

Investeringene i datterselskap og tilknyttet selskap regnskapsføres etter kostmetoden i morselskapet.

Datterselskapene i konsernet eies av Evidi AS utenom Evidi Core Danmark A/S, Cloud Agility A/S og Valcore A/S som er datterselskap av Evidi Holding Danmark ApS. Samtlige datterselskaper er med underliggende døtre er konsolidert i konsernet og kostpris på aksjer i datterselskaper er dermed eliminert i konsernregnskapet.

Tilknyttet selskap	Kontorsted	Eierandel	Resultat	Egenkapital pr. 31.12.	Balansført verdi 31.12.
Dynamic Elements Technologies India	Ahmedabad, India	25 %	153	847	1 510



DocuSign Envelope ID: 69154C0C-B948-4D34-A05B-35DFBA7688D2

Note 9 Skatt

Skattekostnad-/inntekt i resultatregnskapet fremkommer slik:

	Morselskap	Konsern
Ordinært resultat før skattekostnad	-6 608	-59 880
Permanente forskjeller	1	-3 667
Midlertidige forskjeller	0	-332 727
Anvendt fremførbart underskudd	0	-143
Skattemessig verdi goodwill	0	380 092
Grunnlag betalbar skatt	-6 607	-16 324
Betalbar skatt	0	965
Endring utsatt skatt	0	-2 133
Skattekostnad ordinært resultat	0	-1 168

Oversikt over midlertidige forskjeller og underskudd til fremføring:

	Morselskap	Konsern
Varige driftsmidler	0	329 547
Kundefordringer	0	-957
Andre avsetninger	0	-3 673
Gevinst og tapskonto	0	-62
Underskudd til fremføring	-6 607	-13 087
Grunnlag utsatt skatt/utsatt skattefordel	-6 607	311 768
Forskjeller som ikke inngår i beregning av utsatt skatt	6 607	-330 320
Grunnlag utsatt skatt/utsatt skattefordel i balansen	0	-18 552
Balansført utsatt skatt/skattefordel 22 %	0	-4 081

Note 10 Egenkapital

Morselskap	Aksjekapital	Overkurs	Ikke registrert kapitalforhøyelse	Egne aksjer	Annen egenkapital	Totalt
Egenkapital 01.01.	3 047	329 889	0	-11	-1 448	331 477
Kapitalforhøyelse	4	520	76 042	0	0	76 566
Kjøp av egne aksjer	0	0	0	-53	-2 534	-2 587
Salg av egne aksjer	0	0	0	2	248	250
Årsresultat	0	0	0	0	-6 608	-6 608
Egenkapital 31.12.	3 050	330 409	76 042	-62	-10 342	399 097

Det ble gjennomført tre kapitalforhøyelser i desember. Aksjekapitalen er økt med totalt TNOK 524, med tilhørende TNOK 75 518 i overkurs. Den ikke registrerte kapitalforhøyelsen er registrert i Brønnøysundregisteret 15. januar 2024.

Konsern	Aksjekapital	Overkurs	Ikke registrert kapitalforhøyelse	Egne aksjer	Annen egenkapital	Minoritetsinteresser	Totalt
Egenkapital 01.01	3 047	329 889	0	-11	-45 958	368	287 335
Kapitalforhøyelse	4	520	76 042	0	0	353	76 919
Kjøp av egne aksjer	0	0	0	-53	-2 513	0	-2 566
Salg av egne aksjer	0	0	0	2	248	0	250
Tilført minoritets andel av EK ved oppkjøp	0	0	0	0	10 052	-10 052	0
Årsresultat	0	0	0	0	-56 779	-1 988	-58 767
Omrøgningsdifferanse	0	0	0	0	-1 853	525	-1 328
Egenkapital 31.12	3 050	330 409	76 042	-62	-96 803	-10 794	301 843

Note 11 Minoritetsinteresser

Minoritetsinteresser 01.01.	368
Tilført minoritets andel av EK ved oppkjøp	-10 052
Kapitalforhøyelse	353
Årets andel av resultat	-1 988
Omrøgningsdifferanse	525
Minoritetsinteresser 31.12.	-10 794



DocuSign Envelope ID: 69154C0C-B948-4D34-A05B-35DFBA7688D2

Note 12 Langsiktige fordringer og gjeld

	Morselskap		Konsern	
	2023	2022	2023	2022
Fordringer med forfall senere enn ett år	0	35 671	841	2 104
Gjeld som forfaller om mer enn 5 år	0	0	0	0

Note 13 Varer

	Morselskap		Konsern	
	2023	2022	2023	2022
Varelager	0	0	951	0
Sum	0	0	951	0

Note 14 Transaksjoner med nærstående parter

Ytelser til ledende ansatte er omtalt i note 4.

Morselskapet

	2023	2022
Fordring på konsernbidrag	0	7 604
Andre fordringer	0	35 671
Gjeld til øvrige nærstående	-2 895	-1 500

Note 15 Bankinnskudd

	Morselskap	Konsern
	2023	2023
Bundne skattetreksmidler utgjør	0	14 589

Note 16 Aksjekapital og aksjonærinformasjon

	Antall aksjer	Pålydende	Balanseført
A-Aksjer	274 345 502	0,01	2 743 455,02 kroner
B-Aksjer	30 666 666	0,01	306 666,66 kroner
C-Aksjer	1	0,01	0,01 kroner

Øversikt over selskapets 20 største aksjonærer:

Aksjonær	A-Aksjer	B-Aksjer	C-Aksjer	Eierandel
CREDOBOT AS	167 868 041		1	46,96 %
SECURUS VICTOR INVEST AS	17 010 010			4,76 %
SUP Invest AS		13 333 333		3,73 %
Oksenhovedveien Invest AS		10 666 666		2,98 %
ADCO AS	8 730 368			2,44 %
BERAND INVEST AS	7 814 591			2,19 %
SASIKI AS	6 956 190			1,95 %
DIGITAL INNOVATION CONSULT AS	6 741 074			1,89 %
SILAR AS	5 973 160			1,67 %
EKNES PAULSEN AS	5 523 520			1,55 %
GAL INVESTERING AS	4 995 409			1,40 %
NIMA AS	4 111 234			1,15 %
Evidi Holding AS		4 000 000		1,12 %
ANDREAS MUNCH AS	3 934 513			1,10 %
SKIPPERGATA 2-4 AS	3 714 304			1,04 %
TMZ AS	3 594 491			1,01 %
RUNE JOHANSEN	3 500 540			0,98 %
BOWOSO AS	3 483 072			0,97 %
KICKI HOLDING AS	3 103 448			0,87 %
CATO LINDBECK	2 951 602			0,83 %
Andre aksjonærer	66 782 871	2 666 667		19,43 %
SUM	326 788 438	30 666 666	1	100,00 %

Eierandelene er inkludert ikke-registrert kapitalforhøyelse pr. 31.12.2023



DocuSign Envelope ID: 69154C0C-B948-4D34-A05B-35DFBA7688D2

Note 17 Pantstillelser og garantier

	Morselskap		Konsern	
	2023	2022	2023	2022
<u>Gjeld som det er stillet sikkerhet for:</u>				
Langsiktig gjeld til kreditinstitusjoner	0	0	99 000	120 555
	Morselskap		Konsern	
	2023	2022	2023	2022
<u>Bokført verdi av eiendeler stillet som sikkerhet:</u>				
Driftsløsøre, verktøy mv	0	0	7 141	6 744
Aksjer	0	0	0	470 031
Kundefordringer	0	0	124 184	82 611
Sum	0	0	131 325	559 387

I konsernet vises bokført verdi av eiendeler stilt som sikkerhet.

Det er avgitt husleiegaranti på TNOK 1 100 i konsernet som løper frem til 31. mars 2025.

Note 18 Restruktureringskostnader

Konsern

Konsernet besluttet i 2023 å foreta restruktureringer og har i posten annen kortsiktig gjeld avsetning knyttet til dette med TNOK 3 673



Building a better
working world

Statsautoriserte revisorer
Ernst & Young AS

Gudbrandsdalsvegen 188
2619 Lillehammer

Foretaksregisteret: NO 976 389 387 MVA
Tlf: +47 24 00 24 00

www.ey.no
Medlemmer av Den norske Revisorforening

UAVHENGIG REVISORS BERETNING

Til generalforsamlingen i Evidi Holding AS

Konklusjon

Vi har revidert årsregnskapet for Evidi Holding AS som består av selskapsregnskapet og konsernregnskapet. Selskapsregnskapet og konsernregnskapet består av balanse per 31. desember 2023, resultatregnskap og kontantstrømpoppstilling for regnskapsåret avsluttet per denne datoen og noter til årsregnskapet, herunder et sammendrag av viktige regnskapsprinsipper.

Etter vår mening oppfylder årsregnskapet gjeldende lovkrav og gir et rettviseende bilde av selskapets og konsernets finansielle stilling per 31. desember 2023 og av deres resultater og kontantstrømmer for regnskapsåret avsluttet per denne datoen i samsvar med regnskapslovens regler og god regnskapsskikk i Norge.

Grunnlag for konklusjon

Vi har gjennomført revisjonen i samsvar med International Standards on Auditing (ISA-ene). Våre oppgaver og plikter i henhold til disse standardene er beskrevet nedenfor under *Revisors oppgaver og plikter ved revisjonen av årsregnskapet*. Vi er uavhengige av selskapet og konsernet i samsvar med kravene i relevante lover og forskrifter i Norge og *International Code of Ethics for Professional Accountants* (inkludert internasjonale uavhengighetsstandarder) utstedt av International Ethics Standards Board for Accountants (IESBA-reglene), og vi har overholdt våre øvrige etiske forpliktelser i samsvar med disse kravene. Innhentet revisjonsbevis er etter vår vurdering tilstrekkelig og hensiktsmessig som grunnlag for vår konklusjon.

Øvrig informasjon

Øvrig informasjon omfatter informasjon i selskapets årsrapport bortsett fra årsregnskapet og den tilhørende revisjonsberetningen. Styret (ledelsen) er ansvarlig for den øvrige informasjonen. Vår konklusjon om revisjonen av årsregnskapet dekker ikke den øvrige informasjonen, og vi attesterer ikke den øvrige informasjonen.

I forbindelse med revisjonen av årsregnskapet er det vår oppgave å lese den øvrige informasjonen med det formål å vurdere om årsberetningen inneholder de opplysninger som skal gis i henhold til gjeldende lovkrav og hvorvidt det foreligger vesentlig inkonsistens mellom den øvrige informasjonen og årsregnskapet eller kunnskap vi har opparbeidet oss under revisjonen, eller hvorvidt den tilsynelatende inneholder vesentlig feilinformasjon. Dersom vi konkluderer med at den øvrige informasjonen inneholder vesentlig feilinformasjon eller ikke inneholder de opplysninger som skal gis i henhold til gjeldende lovkrav, er vi pålagt å rapportere det.

Vi har ingenting å rapportere i så henseende, og vi mener at årsberetningen er konsistent med årsregnskapet og inneholder de opplysninger som skal gis i henhold til gjeldende lovkrav.

Ledelsens ansvar for årsregnskapet

Ledelsen er ansvarlig for å utarbeide årsregnskapet og for at det gir et rettviseende bilde i samsvar med regnskapslovens regler og god regnskapsskikk i Norge. Ledelsen er også ansvarlig for slik intern kontroll som den finner nødvendig for å kunne utarbeide et årsregnskap som ikke inneholder vesentlig feilinformasjon, verken som følge av misligheter eller feil.



Building a better
working world

Ved utarbeidelsen av årsregnskapet må ledelsen ta standpunkt til selskapets og konsernets evne til fortsatt drift og opplyse om forhold av betydning for fortsatt drift. Forutsetningen om fortsatt drift skal legges til grunn for årsregnskapet med mindre ledelsen enten har til hensikt å avvike selskapet, konsernet eller virksomheten, eller ikke har noe annet realistisk alternativ.

Revisors oppgaver og plikter ved revisjonen av årsregnskapet

Vårt mål er å oppnå betryggende sikkerhet for at årsregnskapet som helhet ikke inneholder vesentlig feilinformasjon, verken som følge av misligheter eller feil, og å avgi en revisjonsberetning som inneholder vår konklusjon. Betryggende sikkerhet er en høy grad av sikkerhet, men ingen garanti for at en revisjon utført i samsvar med ISA-ene, alltid vil avdekke vesentlig feilinformasjon. Feilinformasjon kan skyldes misligheter eller feil og er å anse som vesentlig dersom den enkeltvis eller samlet med rimelighet kan forventes å påvirke de økonomiske beslutningene som brukerne foretar på grunnlag av årsregnskapet.

Som del av en revisjon i samsvar med ISA-ene, utøver vi profesjonelt skjønn og utviser profesjonell skepsis gjennom hele revisjonen. I tillegg:

- identifiserer og vurderer vi risikoen for vesentlig feilinformasjon i årsregnskapet, enten det skyldes misligheter eller feil. Vi utformer og gjennomfører revisjonshandlinger for å håndtere slike risikoer, og innhenter revisjonsbevis som er tilstrekkelig og hensiktsmessig som grunnlag for vår konklusjon. Risikoen for at vesentlig feilinformasjon som følge av misligheter ikke blir avdekket, er høyere enn for feilinformasjon som skyldes feil, siden misligheter kan innebære samarbeid, forfalskning, bevisste utelatelser, uriktige fremstillinger eller overstyring av intern kontroll.
- opparbeider vi oss en forståelse av den interne kontrollen som er relevant for revisjonen, for å utforme revisjonshandlinger som er hensiktsmessige etter omstendighetene, men ikke for å gi uttrykk for en mening om effektiviteten av selskapets og konsernets interne kontroll.
- evaluerer vi om de anvendte regnskapsprinsippene er hensiktsmessige og om regnskapsestimaterne og tilhørende noteopplysninger utarbeidet av ledelsen er rimelige.
- konkluderer vi på om ledelsens bruk av fortsatt drift-forutsetningen er hensiktsmessig, og, basert på innhentede revisjonsbevis, hvorvidt det foreligger vesentlig usikkerhet knyttet til hendelser eller forhold som kan skape betydelig tvil om selskapets og konsernets evne til fortsatt drift. Dersom vi konkluderer med at det eksisterer vesentlig usikkerhet, kreves det at vi i revisjonsberetningen henleder oppmerksomheten på tilleggsopplysningene i årsregnskapet, eller, dersom slike tilleggsopplysninger ikke er tilstrekkelige, at vi modifierer vår konklusjon. Våre konklusjoner er basert på revisjonsbevis innhentet frem til datoen for revisjonsberetningen. Etterfølgende hendelser eller forhold kan imidlertid medføre at selskapet og konsernet ikke kan fortsette driften.
- evaluerer vi den samlede presentasjonen, strukturen og innholdet i årsregnskapet, inkludert tilleggsopplysningene, og hvorvidt årsregnskapet gir uttrykk for de underliggende transaksjonene og hendelsene på en måte som gir et rettviseende bilde.
- innhenter vi tilstrekkelig og hensiktsmessig revisjonsbevis vedrørende den finansielle informasjonen til enhetene eller forretningsområdene i konsernet for å kunne gi uttrykk for en mening om konsernregnskapet. Vi er ansvarlige for å fastsette strategien for, samt å følge opp og gjennomføre konsernrevisjonen, og vi har et udelte ansvar for konklusjonen på revisjonen av konsernregnskapet.

Penneo Dokumentnøkkel: FEEQU-FSICP-YAMPE-IOZXA-BCCES-WKP16



**Building a better
working world**

Vi kommuniserer med styret blant annet om det planlagte omfanget av og tidspunktet for revisjonsarbeidet og eventuelle vesentlige funn i revisjonen, herunder vesentlige svakheter i den interne kontrollen som vi avdekker gjennom revisjonen.

Lillehammer, 21. juni 2024
ERNST & YOUNG AS

Revisjonsberetningen er signert elektronisk

Rune J. Baukhol
statsautorisert revisor

Penneo Dokumentnøkkel: FEEQU-FSICP-YAMPE-IOZXA-BCCES-WKP16



PENNEO

Signaturene i dette dokumentet er juridisk bindende. Dokument signert med "Penneo™ - sikker digital signatur". De signerende parter sin identitet er registrert, og er listet nedenfor.

"Med min signatur bekrefter jeg alle datoer og innholdet i dette dokument."

Baukhol, Rune Johannes

Statsautorisert revisor

På vegne av: Ernst & Young AS

Serienummer: no_bankid:9578-5999-4-1261839

IP: 77.16.xxx.xxx

2024-06-21 19:06:54 UTC



Penneo DokumentID: FEEQU-FSICP-YAMPE-IOZXA-BCCES-WKP16

Dokumentet er signert digitalt, med **Penneo.com**. Alle digitale signatur-data i dokumentet er sikret og validert av den datamaskin-utregnede hash-verdien av det opprinnelige dokument. Dokumentet er låst og tids-stemplet med et sertifikat fra en betrodd tredjepart. All kryptografisk bevis er integrert i denne PDF, for fremtidig validering (hvis nødvendig).

Hvordan bekrefter at dette dokumentet er originalen?

Dokumentet er beskyttet av ett Adobe CDS sertifikat. Når du åpner dokumentet i

Adobe Reader, skal du kunne se at dokumentet er sertifisert av **Penneo e-signature service <penneo@penneo.com>**. Dette garanterer at innholdet i dokumentet ikke har blitt endret.

Det er lett å kontrollere de kryptografiske beviser som er lokalisert inne i dokumentet, med Penneo validator - <https://penneo.com/validator>