



## ÅRSREGNSKAPET FOR REGNSKAPSÅRET 2020 - GENERELL INFORMASJON

### Enheten

Organisasjonsnummer: 990 219 451  
Organisasjonsform: Aksjeselskap  
Foretaksnavn: RYÅNDA KRAFTVERK AS  
Forretningsadresse: Ressveien 51  
7336 MELDAL

### Regnskapsår

Årsregnskapets periode: 01.01.2020 - 31.12.2020

### Konsern

Morselskap i konsern: Nei

### Regnskapsregler

Regler for små foretak benyttet: Ja  
Benyttet ved utarbeidelsen av årsregnskapet til selskapet: Regnskapslovens alminnelige regler

### Årsregnskapet fastsatt av kompetent organ

Bekreftet av representant for selskapet: Kjell Olav Berg  
Dato for fastsettelse av årsregnskapet: 09.06.2021

### Grunnlag for avgivelse

År 2020: Årsregnskapet er elektronisk innlevert  
År 2019: Tall er hentet fra elektronisk innlevert årsregnskap fra 2020

*Det er ikke krav til at årsregnskapet m.v. som sendes til Regnskapsregisteret er undertegnet. Kontrollen på at dette er utført ligger hos revisor/enhetens øverste organ. Sikkerheten ivaretas ved at innsender har rolle/rettighet for innsending av årsregnskapet via Altinn, og ved at det bekreftes at årsregnskapet er fastsatt av kompetent organ.*

Brønnøysundregistrene, 28.06.2022



## Resultatregnskap

Beløp i: NOK	Note	2020	2019
<b>RESULTATREGNSKAP</b>			
<b>Inntekter</b>			
Salgsinntekt		338 799	1 109 215
Annen driftsinntekt		-4 750	43 590
<b>Sum inntekter</b>		<b>334 049</b>	<b>1 152 805</b>
<b>Kostnader</b>			
Varekostnad			115 000
Lønnskostnad			31 920
Avskrivning på varige driftsmidler og immaterielle eiendler	3	146 658	146 658
Annen driftskostnad		297 061	210 895
<b>Sum kostnader</b>		<b>443 719</b>	<b>504 473</b>
<b>Driftsresultat</b>		<b>-109 670</b>	<b>648 332</b>
<b>Finansinntekter og finanskostnader</b>			
Annen renteinntekt		1 036	3 068
<b>Sum finansinntekter</b>		<b>1 036</b>	<b>3 068</b>
Annen rentekostnad		132 349	224 215
<b>Sum finanskostnader</b>		<b>132 349</b>	<b>224 215</b>
<b>Netto finans</b>		<b>-131 313</b>	<b>-221 147</b>
<b>Ordinært resultat før skattekostnad</b>		<b>-240 983</b>	<b>427 185</b>
Skattekostnad på ordinært resultat	6	-52 888	94 177
<b>Ordinært resultat etter skattekostnad</b>		<b>-188 095</b>	<b>333 008</b>
Skattekostn. på ekstraord. resultat		-128	
<b>Årsresultat</b>		<b>-187 967</b>	<b>333 008</b>
<b>Årsresultat etter minoritetsinteresser</b>		<b>-187 968</b>	<b>333 008</b>
<b>Overføringer og disponeringer</b>			
Overført annen egenkapital	8	-187 968	333 008
<b>Sum overføringer og disponeringer</b>		<b>-187 968</b>	<b>333 008</b>



## Resultatregnskap

<b>Beløp i: NOK</b>	<b>Note</b>	<b>2020</b>	<b>2019</b>
---------------------	-------------	-------------	-------------

---



## Balanse

Beløp i: NOK	Note	2020	2019
<b>BALANSE - EIENDELER</b>			
<b>Anleggsmidler</b>			
<b>Immaterielle eiendeler</b>			
Utsatt skattefordel		53 144	
<b>Sum immaterielle eiendeler</b>		<b>53 144</b>	
<b>Varige driftsmidler</b>			
Tomter, bygninger og annen fast eiendom	3,7	6 066 217	6 212 875
<b>Sum varige driftsmidler</b>		<b>6 066 217</b>	<b>6 212 875</b>
<b>Finansielle anleggsmidler</b>			
Investeringer i aksjer og andeler		200	200
<b>Sum finansielle anleggsmidler</b>		<b>200</b>	<b>200</b>
<b>Sum anleggsmidler</b>		<b>6 119 561</b>	<b>6 213 075</b>
<b>Omløpsmidler</b>			
<b>Varer</b>			
<b>Fordringer</b>			
Kundefordringer		12 891	49 961
Andre fordringer		126 722	13 026
<b>Sum fordringer</b>		<b>139 613</b>	<b>62 987</b>
<b>Bankinnskudd, kontanter og lignende</b>			
Bankinnskudd, kontanter og lignende	2	65 607	336 884
<b>Sum bankinnskudd, kontanter og lignende</b>		<b>65 607</b>	<b>336 884</b>
<b>Sum omløpsmidler</b>		<b>205 220</b>	<b>399 871</b>
<b>SUM EIENDELER</b>		<b>6 324 781</b>	<b>6 612 946</b>

## BALANSE - EGENKAPITAL OG GJELD

### Egenkapital



### Balanse

Beløp i: NOK	Note	2020	2019
<b>Innskutt egenkapital</b>			
Aksjekapital		900 000	900 000
Overkurs		3 000	3 000
<b>Sum innskutt egenkapital</b>		<b>903 000</b>	<b>903 000</b>
<b>Opptjent egenkapital</b>			
Annen egenkapital	8	887 950	1 075 917
<b>Sum opptjent egenkapital</b>		<b>887 950</b>	<b>1 075 917</b>
<b>Sum egenkapital</b>		<b>1 790 950</b>	<b>1 978 917</b>
<b>Gjeld</b>			
<b>Langsiktig gjeld</b>			
Utsatt skatt		128	
<b>Sum avsetninger for forpliktelser</b>		<b>128</b>	
<b>Annen langsiktig gjeld</b>			
Gjeld til kredittinstitusjoner	7	4 465 877	4 390 924
<b>Sum annen langsiktig gjeld</b>		<b>4 465 877</b>	<b>4 390 924</b>
<b>Sum langsiktig gjeld</b>		<b>4 466 005</b>	<b>4 390 924</b>
<b>Kortsiktig gjeld</b>			
Leverandørgjeld		11 735	6 990
Betalbar skatt		-427	94 177
Skyldige offentlige avgifter			26 939
Annen kortsiktig gjeld		56 518	115 000
<b>Sum kortsiktig gjeld</b>		<b>67 826</b>	<b>243 106</b>
<b>Sum gjeld</b>		<b>4 533 831</b>	<b>4 634 030</b>
<b>SUM EGENKAPITAL OG GJELD</b>		<b>6 324 781</b>	<b>6 612 947</b>



## Brønnøysundregistrene

### ÅRSREGNSKAP FOR REGNSKAPSÅRET 2020 - GENERELL INFORMASJON

Journalnummer: 2021 741483

#### Enheten

Organisasjonsnummer: 990 219 451  
Organisasjonsform: Aksjeselskap  
Foretaksnavn: RYÅNDA KRAFTVERK AS  
Forretningsadresse: Ressveien 51  
7336 MELDAL

#### Regnskapsår

Årsregnskapets periode: 01.01.2020 - 31.12.2020

#### Konsern

Morselskap i konsern: Nei

#### Regnskapsregler

Regler for små foretak benyttet: Ja  
Benyttet ved utarbeidelsen av årsregnskapet til selskapet: Regnskapslovens alminnelige regler

#### Årsregnskapet fastsatt av kompetent organ

Bekreftet av representant for selskapet: Kjell Olav Berg  
Dato for fastsettelse av årsregnskapet: 09.06.2021

#### Revisjon

Selskapet har besluttet at årsregnskapet ikke skal revideres: Ja  
Årsregnskapet er utarbeidet av ekstern autorisert regnskapsfører: Ja  
Ekstern autorisert regnskapsfører har i løpet av regnskapsåret bistått ved den løpende regnskapsføringen eller utført andre tjenester for selskapet enn å utarbeide årsregnskapet: Ja

#### Grunnlag for avgivelse

År 2020: Årsregnskap er elektronisk innlevert.  
År 2019: Tall er hentet fra elektronisk innlevert årsregnskap fra 2020.

*Det er ikke krav til at årsregnskapet m.v. som sendes til Regnskapsregisteret er undertegnet. Kontrollen på at dette er utført ligger hos revisor/enhetens øverste organ. Sikkerheten ivaretas ved at innsender har rolle/rettighet for innsending av årsregnskapet via Altinn, og ved at det bekreftes at årsregnskapet er fastsatt av kompetent organ.*

Brønnøysundregistrene, 09.09.2021

---

Brønnøysundregistrene  
Postadresse: Postboks 900, 8910 Brønnøysund  
Telefon: 75 00 75 00  
E-post: firmapost@brreg.no Internett: www.brreg.no  
Organisasjonsnummer: 974 760 673



Organisasjonsnr: 990 219 451  
RYÅNDA KRAFTVERK AS

## RESULTATREGNSKAP

<b>Beløp i: NOK</b>	<b>Note</b>	<b>2020</b>	<b>2019</b>
<b>RESULTATREGNSKAP</b>			
<b>Inntekter</b>			
Salgsinntekt		338 799	1 109 215
Annen driftsinntekt		-4 750	43 590
<b>Sum inntekter</b>		<b>334 049</b>	<b>1 152 805</b>
<b>Kostnader</b>			
Varekostnad			115 000
Lønnskostnad			31 920
Avskrivning på varige driftsmidler og immaterielle eiendler	3	146 658	146 658
Annen driftskostnad		297 061	210 895
<b>Sum kostnader</b>		<b>443 719</b>	<b>504 473</b>
<b>Driftsresultat</b>		<b>-109 670</b>	<b>648 332</b>
<b>Finansinntekter og finanskostnader</b>			
Annen renteinntekt		1 036	3 068
<b>Sum finansinntekter</b>		<b>1 036</b>	<b>3 068</b>
Annen rentekostnad		132 349	224 215
<b>Sum finanskostnader</b>		<b>132 349</b>	<b>224 215</b>
<b>Netto finans</b>		<b>-131 313</b>	<b>-221 147</b>
<b>Ordinært resultat før skattekostnad</b>			
Skattekostnad på ordinært resultat	6	-52 888	94 177
<b>Ordinært resultat etter skattekostnad</b>		<b>-188 095</b>	<b>333 008</b>
Skattekostn. på ekstraord. resultat		-128	
<b>Årsresultat</b>		<b>-187 967</b>	<b>333 008</b>
<b>Årsresultat etter minoritetsinteresser</b>		<b>-187 968</b>	<b>333 008</b>
<b>Overføringer og disponeringer</b>			
Overført annen egenkapital	8	-187 968	333 008
<b>Sum overføringer og disponeringer</b>		<b>-187 968</b>	<b>333 008</b>



Organisasjonsnr: 990 219 451  
RYÅNDA KRAFTVERK AS

## BALANSE

Beløp i: NOK Note 2020 2019

### BALANSE - EIENDELER

#### Anleggsmidler

##### Immaterielle eiendeler

Utsatt skattefordel 53 144  
Sum immaterielle eiendeler 53 144

##### Varige driftsmidler

Tomter, bygninger og annen fast eiendom 3,7 6 066 217 6 212 875  
Sum varige driftsmidler 6 066 217 6 212 875

##### Finansielle anleggsmidler

Investeringer i aksjer og andeler 200 200  
Sum finansielle anleggsmidler 200 200

Sum anleggsmidler 6 119 561 6 213 075

#### Omløpsmidler

##### Varer

##### Fordringer

Kundefordringer 12 891 49 961  
Andre fordringer 126 722 13 026  
Sum fordringer 139 613 62 987

##### Bankinnskudd, kontanter og lignende

Bankinnskudd, kontanter og lignende 2 65 607 336 884  
Sum bankinnskudd, kontanter og lignende 65 607 336 884

Sum omløpsmidler 205 220 399 871

SUM EIENDELER 6 324 781 6 612 946

### BALANSE - EGENKAPITAL OG GJELD

#### Egenkapital

##### Innskutt egenkapital

Aksjekapital 900 000 900 000  
Overkurs 3 000 3 000  
Sum innskutt egenkapital 903 000 903 000

##### Opptjent egenkapital



Annen egenkapital	8	887 950	1 075 917
<b>Sum opptjent egenkapital</b>		<b>887 950</b>	<b>1 075 917</b>
<b>Sum egenkapital</b>		<b>1 790 950</b>	<b>1 978 917</b>
<b>Gjeld</b>			
<b>Langsiktig gjeld</b>			
Utsatt skatt		128	
<b>Sum avsetninger for forpliktelser</b>		<b>128</b>	
<b>Annen langsiktig gjeld</b>			
Gjeld til kredittinstitusjoner	7	4 465 877	4 390 924
<b>Sum annen langsiktig gjeld</b>		<b>4 465 877</b>	<b>4 390 924</b>
<b>Sum langsiktig gjeld</b>		<b>4 466 005</b>	<b>4 390 924</b>
<b>Kortsiktig gjeld</b>			
Leverandørgjeld		11 735	6 990
Betalbar skatt		-427	94 177
Skyldige offentlige avgifter			26 939
Annen kortsiktig gjeld		56 518	115 000
<b>Sum kortsiktig gjeld</b>		<b>67 826</b>	<b>243 106</b>
<b>Sum gjeld</b>		<b>4 533 831</b>	<b>4 634 030</b>
<b>SUM EGENKAPITAL OG GJELD</b>		<b>6 324 781</b>	<b>6 612 947</b>



Organisasjonsnr: 990 219 451  
RYÅNDA KRAFTVERK AS

NOTEOPPLYSNINGER - SELSKAP - alle poster oppgitt i hele tall

## Note

### Antall aksjer og aksjeeiere

<u>Aksjeklasse</u>	<u>Ant. aksjer</u>	<u>Pålydende</u>	<u>Bokført verdi</u>
Ordinære aksjer	900.00	1000.00	900000.00

<u>Aksjeeiere - fritekst</u>	<u>Antall</u>	<u>Eierandel</u>	<u>Aksjeklasse</u>
Kjell Olav Berg	180.00	20.00%	Ordinære aksjer
Sølberg AS	180.00	20.00%	Ordinære aksjer
Anne Sølberg Engstrøm	180.00	20.00%	Ordinære aksjer
Oddmund Grefstad	180.00	20.00%	Ordinære aksjer
Anders Arild Stene	180.00	20.00%	Ordinære aksjer

<u>Sum</u>	<u>Sum antall</u>	<u>Sum eierandel</u>
	900.00	100.00%

## Note

### Ytelser til ledende personer

Er det gitt ytelser til ledende person: Nei

### Ytelser til daglig leder

<u>Ytelser</u>	<u>Lønn</u>	<u>Pensj.forpl.</u>	<u>Andre godtgj.</u>
----------------	-------------	---------------------	----------------------

## Note

### Antall årsverk i regnskapsåret

Virksomheten har hatt følgende antall årsverk:

0.00

## Note

### Lån og sikkerhetsstillelse til ledende personer og aksjeeiere

Er det gitt lån eller sikkerhetsstillelse til ledende personer: Nei



## Noter 2020

**RYÅNDA KRAFTVERK AS**  
**Organisasjonsnr. 990 219 451**

### **Note 1 - Regnskapsprinsipper**

Årsregnskapet er utarbeidet i samsvar med regnskapslovens alminnelige bestemmelser samt god regnskapsskikk for små foretak.

### **Salgsinntekter og kostnader**

Inntektsføring ved salg av varer og tjenester skjer på leveringstidspunktet. Inntekter er vurdert til virkelig verdi av vederlaget, fratrukket merverdiavgift, returer og rabatter. Kostnadsføring skjer i samme periode som tilhørende inntekt.

### **Hovedregler for vurdering og klassifisering av eiendeler og gjeld**

#### *Varige driftsmidler*

Eiendeler bestemt til varig eie eller bruk i virksomheten er klassifisert som anleggsmidler. Driftsmidler er aktivert til anskaffelseskost. Tomter og boligeiendommer avskrives ikke. Driftsmidler med begrenset levetid avskrives planmessig over antatt levetid. Driftsmidler nedskrives til virkelig verdi ved verdifall som ventes å ikke være forbigående.

For egentilvirkede anleggsmidler har selskapet benyttet unntaksregelen for små foretak som gir adgang til å unnlate å ta med faste tilvirkningskostnader ved beregning av anskaffelseskost.

#### *Aksjer mv.*

Aksjer mv. klassifisert som anleggsmiddel vurderes til anskaffelseskostnad, eller nedskrevet til virkelig verdi hvis verdifallet ikke ansees å være midlertidig. Børsnoterte aksjer er skrevet ned til kursen ved utgangen av regnskapsåret hvis den er lavere enn anskaffelseskost. Utbytte inntektsføres som annen finansinntekt.

Aksjer mv. som er klassifisert som omløpsmiddel vurderes til laveste verdi av anskaffelseskost og virkelig verdi. Markedsbaserte aksjer mv. vurderes til virkelig verdi ved årets slutt.

#### *Fordringer*

Langsiktige fordringer vurderes til anskaffelseskostnad med mindre virkelig verdi er lavere, og forventet tap ikke ansees å være av forbigående art.

Kundefordringer og andre kortsiktige fordringer vurderes til pålydende etter fradrag for forventet tap. For kundefordringer gjøres det en uspesifisert avsetning for forventet tap. Andre kortsiktige fordringer vurderes individuelt.

#### *Gjeld*

Langsiktig og kortsiktig gjeld er vurdert til nominelt beløp på etableringstidspunktet fratrukket avdrag og nedbetaling.



## Skatt

Skattekostnaden i resultatregnskapet består av betalbar skatt som forfaller i neste regnskapsår samt eventuell endring i utsatt skatt, med mindre annet er opplyst i egen note. Utsatt skatt er beregnet på grunnlag av midlertidige forskjeller og eventuelt framført ligningsmessig underskudd ved slutten av regnskapsåret. Skatteøkende (positive) og skattereduserende (negative) midlertidige forskjeller som reverserer eller kan reversere i samme periode er utlignet og nettoført.

## Note 2 - Bankinnskudd

Bundne skattetrekkmidler 0

## Note 3 - Varige driftsmidler

	Tomter, bygninger og annen fast eiendom	Driftsløsøre, inventar, verktøy mv.	Sum
Anskaffelseskostnad 01.01.20	8 158 925	0	8 158 925
Tilgang kjøpte driftsmidler	0	0	0
Tilgang egentilvirkede driftsmidler	0	0	0
Avgang realiserte driftsmidler	0	0	0
Investeringsstilskudd, nedskrevet	0	0	0
Anskaffelseskostnad 31.12.20	8 158 925	0	8 158 925
Akkumulerte avskrivninger 31.12.20	-2 092 709	0	-2 092 709
Akkumulerte nedskr. 31.12.20	0	0	0
Akk. reverserte nedskr. 31.12.20	0	0	0
Balanseført verdi 31.12.20	6 066 216	0	6 066 216
Årets avskrivninger	146 658	0	146 658
Årets nedskrivninger	0	0	0
Årets reverserte nedskrivninger	0	0	0
Økonomisk levetid	40-66 år		
Avskrivningssats	0-1,52%	0%	
Avskrivningsplan	lineær		
Endret avskrivningsplan i året	Nei	Nei	
Balansef. lånekostnad egentilv. dr.m.	0	0	0
Balanseførte leieavtaler	0	0	0

## Note 4 - Aksjekapital og aksjonærer

Aksjekapital pr. 31.12.20



Klasse	Antall	Pålydende pr. aksje	Aksjekapital
Ordinære aksjer	900	1 000,00	900 000,00
<b>Sum</b>	<b>900</b>		<b>900 000,00</b>

Navn	Rolle	Aksjeklasse	Antall aksjer	Eierandel	Stemmeandel
Kjell Olav Berg	Daglig leder/ Styreleder	Ordinære aksjer	180	20,00	20,00
Sølberg AS	Styremedlem	Ordinære aksjer	180	20,00	20,00
Anne Sølberg Engstrøm	Varamedlem	Ordinære aksjer	180	20,00	20,00
Oddmund Grefstad	Styremedlem	Ordinære aksjer	180	20,00	20,00
Anders Arild Stene	Varamedlem	Ordinære aksjer	180	20,00	20,00
<b>Sum</b>			<b>900</b>	<b>100,00</b>	<b>100,00</b>

Selskapet har kun en aksjeklasse. Aksjene har lik stemme- og utbytterett.

**Opplysninger om aksjer som kontrolleres av ledende personer:**

Kjell Olav Berg er styreleder/daglig leder

**Opplysninger om aksjer som kontrolleres av ledende personer uten at de eier aksjene:**

Atle Sølberg er styremedlem og representerer Sølberg AS.

**Note 5 - Lønnskostnader mv.**

	2020	2019
Lønnskostnader	0	30 000
Arbeidsgiveravgift	0	1 920
Pensjonskostnader	0	0
Andre ytelser	0	0
<b>Sum</b>	<b>0</b>	<b>31 920</b>

Selskapet har sysselsatt 0 årsverk i regnskapsåret.

**Ytelser til daglig leder**

Lønn	Pensjonskostnader	Andre ytelser
------	-------------------	---------------



## Ytelser til andre ledende personer

	Lønn	Pensjonskostnader	Andre ytelser
Sum	0	0	0

## Opplysning om obligatorisk tjenstepensjon

Foretaket er ikke pliktig til å ha tjenstepensjonsordning etter lov om obligatorisk tjenstepensjon.

## Opplysninger om lån og sikkerhetsstillelse til ledende personer, tillitsvalgte, eiere mv.

	Daglig leder	Styrets leder	Andre forestående
Lån			
Sikkerhetsstillelse			
Revisor			
		2020	2019
Kostnadsført til revisjon		0	0
Kostnadsført for andre tjenester		0	0
Sum		0	0

Selskapet har valgt bort revisjon.

## Note 6 - Skatt

Årets skattekostnad består av:	2020	2019
Betalbar skatt	0	94 177
For mye eller for lite avsatt skatt forrige år	0	
Endring i utsatt skatt/utsatt skattefordel	-53 016	0
Skattekostnad	-53 016	94 177
Skattegrunnlag	2020	2019
Ordinært resultat før skattekostnad	-240 984	427 184
Ekstraordinært resultat før skattekostnad	0	0
Endring i midlertidige forskjeller	-582	895
Permanente forskjeller	0	0
3 % skattefrie inntekter etter fritaksmetoden	0	0
Anvendelse av fremførbart underskudd	0	0
Årets skattegrunnlag	-241 566	428 079
	2020	2019
Betalbar skatt av årets skattegrunnlag	0	94 177
Balanseført betalbar skatt	-426	94 177



## Note 7 - Fordringer, gjeld og garantiforpliktelser

Fordringer med forfall senere enn ett år	2020	2019
	0	0
Gjeld med forfall senere enn fem år	2020	2019
	0	0
Pantsatte eiendeler	2020	2019
Bygg og anlegg	6 066 217	0
Pantsikret gjeld	2020	2019
Gjeld til kredittinstitusjoner	4 465 877	4 390 924
Garantiansvar	2020	2019
Pantstillelser	2020	2019

## Note 8 - Egenkapital

	Aksjekapital	Overkurs	Annen innskutt egenkapital	Opptjent egenkapital	Sum egenkapital
Egenkapital 31.12.2019	900 000	3 000		1 075 917	1 978 917
Prinsippendringer og korrigeringer					
Egenkapital 01.01.2020	900 000	3 000		1 075 917	1 978 917
Årsresultat				-187 968	-187 968
Ordinært utbytte					
Tilleggsutbytte					
Ekstraordinært utbytte					
Mottatt konsernbidrag					
Avgitt konsernbidrag					
Kontantinnskudd					
Tinginnskudd					
Nedsettelse aksjekap. og overkurs					
Gjeldsettergivelse					
Kjøp av egne aksjer					
Salg av egne aksjer					



## Gjeld konvertert til aksjekapital

### Andre endringer

<b>Egenkapital 31.12.2020</b>	<b>900 000</b>	<b>3 000</b>	<b>887 949</b>	<b>1 790 949</b>
-------------------------------	----------------	--------------	----------------	------------------

Året har vært preget av ekstremt lave strømpriser. Det, i kombinasjon med vedlikeholdskostnader på generator, medførte et underskudd for 2020.

Styret mener at vilkårene for fortsatt drift er tilstede.

Covid-19 har ikke påvirket selskapets drift i 2020.



## Årsrapport 2020

*Signert.*

**RYÅNDA KRAFTVERK AS**  
**Organisasjonsnr. 990 219 451**

### **Innhold:**



#### **Årsregnskap**

Resultatregnskap  
Balanse  
Noter



**Resultatregnskap pr 31.12.  
RYÅNDA KRAFTVERK AS**

	Note	Regnskap 2020	Regnskap 2019
<b>Driftsinntekter</b>			
Salgsinntekt		338 799	1 109 215
Annen driftsinntekt		-4 750	43 590
Sum driftsinntekter		334 049	1 152 806
<b>Driftskostnader</b>			
Varekostnad			115 000
Lønnskostnad			31 920
Avskrivning på varige driftsmidler og immaterielle eiendler	3	146 658	146 658
Annen driftskostnad		297 061	210 895
Sum driftskostnader		443 719	504 473
Driftsresultat		-109 670	648 333
<b>Finansposter</b>			
Annen renteinntekt		1 036	3 068
Annen rentekostnad		132 349	224 215
Netto finansposter		-131 314	-221 147
Ordinært resultat før skattekostnad		-240 984	427 185
<b>Skattekostnad på ordinært resultat</b>			
Skattekostnad på ordinært resultat	6	-52 888	94 177
Ordinært resultat		-188 096	333 008
<b>Ekstraordinære poster</b>			
Skattekostn. på ekstraord. resultat		-128	
Årsresultat		-187 968	333 008
<b>Overføringer og disponeringer</b>			
Overført annen egenkapital	8	-187 968	333 008
Sum overføringer og disponeringer		-187 968	333 008



**Balanse pr 31.12.**  
**RYÅNDA KRAFTVERK AS**

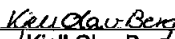
	Note	Regnskap 2020	Regnskap 2019
<b>Anleggsmidler</b>			
Utsatt skattefordel		53 144	
Sum immaterielle eiendeler		53 144	
Tomter, bygninger og annen fast eiendom	3,7 3,7	6 066 217	6 212 875
Sum varige driftsmidler		6 066 217	6 212 875
Investeringer i aksjer og andeler		200	200
Sum finansielle anleggsmidler		200	200
Sum anleggsmidler		6 119 561	6 213 075
<b>Omløpsmidler</b>			
Kundefordringer		12 891	49 961
Andre fordringer		8 040	13 026
Merverdiavgift til gode		118 682	
Sum fordringer		139 613	62 988
Bankinnskudd, kontanter og lignende	2	65 607	336 884
Sum bankinnskudd, kontanter og lignende		65 607	336 884
Sum omløpsmidler		205 220	399 872
Sum eiendeler		6 324 782	6 612 947





**Balanse pr 31.12.**  
**RYÅNDA KRAFTVERK AS**

	Note	Regnskap 2020	Regnskap 2019
<b>Egenkapital</b>			
Aksjekapital		900 000	900 000
Overkurs		3 000	3 000
Sum innskutt egenkapital		903 000	903 000
Annen egenkapital	8	887 950	1 075 917
Sum opptjent egenkapital		887 950	1 075 917
Sum egenkapital		1 790 950	1 978 917
<b>Gjeld</b>			
Utsatt skatt		128	
Sum avsetning for forpliktelser		128	
Gjeld til kredittinstitusjoner	7	4 465 877	4 390 924
Sum Annen langsiktig gjeld		4 465 877	4 390 924
Leverandørgjeld		11 735	6 990
Betalbar skatt		-427	94 177
Skyldige offentlige avgifter			14 880
Annen kortsiktig gjeld		56 518	115 000
Skyldig merverdiavgift			12 059
Sum kortsiktig gjeld		67 826	243 106
Sum gjeld		4 533 832	4 634 030
Sum egenkapital og gjeld		6 324 782	6 612 947

31.12.2020/09.06.2021  
RYÅNDA KRAFTVERK AS

  
Kjell Olav Berg  
Styreleder / daglig leder

  
Sølberg AS vi Atle Sølberg  
Styremedlem

  
Oddmund Grefstø  
Styremedlem



## Noter 2020

### RYÅNDA KRAFTVERK AS Organisasjonsnr. 990 219 451

#### **Note 1 - Regnskapsprinsipper**

Årsregnskapet er utarbeidet i samsvar med regnskapslovens alminnelige bestemmelser samt god regnskapsskikk for små foretak.

#### **Salgsinntekter og kostnader**

Inntektsføring ved salg av varer og tjenester skjer på leveringstidspunktet. Inntekter er vurdert til virkelig verdi av vederlaget, fratrukket merverdiavgift, returer og rabatter. Kostnadsføring skjer i samme periode som tilhørende inntekt.

#### **Hovedregler for vurdering og klassifisering av eiendeler og gjeld**

##### *Varige driftsmidler*

Eiendeler bestemt til varig eie eller bruk i virksomheten er klassifisert som anleggsmidler. Driftsmidler er aktivert til anskaffelseskost. Tomter og boligeiendommer avskrives ikke. Driftsmidler med begrenset levetid avskrives planmessig over antatt levetid. Driftsmidler nedskrives til virkelig verdi ved verdifall som ventes å ikke være forbigående.

For egentilvirkede anleggsmidler har selskapet benyttet unntaksregelen for små foretak som gir adgang til å unnlate å ta med faste tilvirkningskostnader ved beregning av anskaffelseskost.

##### *Aksjer mv.*

Aksjer mv. klassifisert som anleggsmiddel vurderes til anskaffelseskostnad, eller nedskrevet til virkelig verdi hvis verdifallet ikke ansees å være midlertidig. Børsnoterte aksjer er skrevet ned til kursen ved utgangen av regnskapsåret hvis den er lavere enn anskaffelseskost. Utbytte inntektsføres som annen finansinntekt.

Aksjer mv. som er klassifisert som omløpsmiddel vurderes til laveste verdi av anskaffelseskost og virkelig verdi. Markedsbaserte aksjer mv. vurderes til virkelig verdi ved årets slutt.

##### *Fordringer*

Langsiktige fordringer vurderes til anskaffelseskostnad med mindre virkelig verdi er lavere, og forventet tap ikke ansees å være av forbigående art.

Kundefordringer og andre kortsiktige fordringer vurderes til pålydende etter fradrag for forventet tap. For kundefordringer gjøres det en uspesifisert avsetning for forventet tap. Andre kortsiktige fordringer vurderes individuelt.

##### *Gjeld*

Langsiktig og kortsiktig gjeld er vurdert til nominelt beløp på etableringstidspunktet fratrukket avdrag og nedbetaling.



## Skatt

Skattekostnaden i resultatregnskapet består av betalbar skatt som forfaller i neste regnskapsår samt eventuell endring i utsatt skatt, med mindre annet er opplyst i egen note. Utsatt skatt er beregnet på grunnlag av midlertidige forskjeller og eventuelt framført ligningsmessig underskudd ved slutten av regnskapsåret. Skatteøkende (positive) og skattereduserende (negative) midlertidige forskjeller som reverserer eller kan reversere i samme periode er utlignet og nettoført.

## Note 2 - Bankinnskudd

Bundne skattetrekkmidler

0

## Note 3 - Varige driftsmidler

	Tomter, bygninger og annen fast eiendom	Driftsløsøre, inventar, verktøy mv.	Sum
Anskaffelseskostnad 01.01.20	8 158 925	0	8 158 925
Tilgang kjøpte driftsmidler	0	0	0
Tilgang egentilvirkede driftsmidler	0	0	0
Avgang realiserte driftsmidler	0	0	0
Investeringsstilskudd, nedskrevet	0	0	0
Anskaffelseskostnad 31.12.20	8 158 925	0	8 158 925
Akkumulerte avskrivninger 31.12.20	-2 092 709	0	-2 092 709
Akkumulerte nedskr. 31.12.20	0	0	0
Akk. reverserte nedskr. 31.12.20	0	0	0
Balansført verdi 31.12.20	6 066 216	0	6 066 216
Årets avskrivninger	146 658	0	146 658
Årets nedskrivninger	0	0	0
Årets reverserte nedskrivninger	0	0	0
Økonomisk levetid	40-66 år		
Avskrivningssats	0-1,52%	0%	
Avskrivningsplan	lineær		
Endret avskrivningsplan i året	Nei	Nei	
Balansf. lånekostnad egentliv. dr.m.	0	0	0
Balansførte leieavtaler	0	0	0

## Note 4 - Aksjekapital og aksjonærer

Aksjekapital pr. 31.12.20



Klasse	Antall	Pålydende pr. aksje	Aksjekapital
Ordinære aksjer	900	1 000,00	900 000,00
<b>Sum</b>	<b>900</b>		<b>900 000,00</b>

Navn	Rolle	Aksjeklasse	Antall aksjer	Eierandel	Stemmeandel
Kjell Olav Berg	Daglig leder/ Styreleder	Ordinære aksjer	180	20,00	20,00
Sølberg AS	Styremedlem	Ordinære aksjer	180	20,00	20,00
Anne Sølberg Engstrøm	Varamedlem	Ordinære aksjer	180	20,00	20,00
Oddmund Grefstad	Styremedlem	Ordinære aksjer	180	20,00	20,00
Anders Arild Stene	Varamedlem	Ordinære aksjer	180	20,00	20,00
<b>Sum</b>			<b>900</b>	<b>100,00</b>	<b>100,00</b>

Selskapet har kun en aksjeklasse. Aksjene har lik stemme-og utbytterett.

**Opplysninger om aksjer som kontrolleres av ledende personer:**

Kjell Olav Berg er styreleder/daglig leder

**Opplysninger om aksjer som kontrolleres av ledende personer uten at de eier aksjene:**

Atle Sølberg er styremedlem og representerer Sølberg AS.

## Note 5 - Lønnskostnader mv.

	2020	2019
Lønnskostnader	0	30 000
Arbeidsgiveravgift	0	1 920
Pensjonskostnader	0	0
Andre ytelser	0	0
<b>Sum</b>	<b>0</b>	<b>31 920</b>

Selskapet har sysselsatt årsverk i regnskapsåret.

**Ytelser til daglig leder**

Lønn	Pensjonskostnader	Andre ytelser
------	-------------------	---------------



## Ytelser til andre ledende personer

	Lønn	Pensjonskostnader	Andre ytelser
Sum	0	0	0

## Opplysning om obligatorisk tjenstepensjon

Foretaket er ikke pliktig til å ha tjenstepensjonsordning etter lov om obligatorisk tjenstepensjon.

## Opplysninger om lån og sikkerhetsstillelse til ledende personer, tillitsvalgte, elere mv.

	Daglig leder	Styrets leder	Andre forestående
Lån			
Sikkerhetsstillelse			
Revisor			
		2020	2019
Kostnadsført til revisjon		0	0
Kostnadsført for andre tjenester		0	0
Sum		0	0

Selskapet har valgt bort revisjon.

## Note 6 - Skatt

Årets skattekostnad består av:	2020	2019
Betalbar skatt	0	94 177
For mye eller for lite avsatt skatt forrige år	0	
Endring i utsatt skatt/utsatt skattefordel	-53 016	0
Skattekostnad	-53 016	94 177
Skattegrunnlag	2020	2019
Ordinært resultat før skattekostnad	-240 984	427 184
Ekstraordinært resultat før skattekostnad	0	0
Endring i midlertidige forskjeller	-582	895
Permanente forskjeller	0	0
3 % skattefrie inntekter etter fritaksmetoden	0	0
Anvendelse av fremførbart underskudd	0	0
Årets skattegrunnlag	-241 566	428 079
	2020	2019
Betalbar skatt av årets skattegrunnlag	0	94 177
Balanseført betalbar skatt	-426	94 177



## Note 7 - Fordringer, gjeld og garantiforpliktelser

<b>Fordringer med forfall senere enn ett år</b>	<b>2020</b>	<b>2019</b>
	0	0
<b>Gjeld med forfall senere enn fem år</b>	<b>2020</b>	<b>2019</b>
	0	0
<b>Pantsatte eiendeler</b>	<b>2020</b>	<b>2019</b>
Bygg og anlegg	6 066 217	0
<b>Pantsikret gjeld</b>	<b>2020</b>	<b>2019</b>
Gjeld til kredittinstitusjoner	4 465 877	4 390 924
<b>Garantiansvar</b>	<b>2020</b>	<b>2019</b>
<b>Pantstillelser</b>	<b>2020</b>	<b>2019</b>

## Note 8 - Egenkapital

	Aksjekapital	Overkurs	Annen innskutt egenkapital	Opptjent egenkapital	Sum egenkapital
<b>Egenkapital 31.12.2019</b>	900 000	3 000		1 075 917	1 978 917
<b>Prinsippendringer og korrigeringer</b>					
<b>Egenkapital 01.01.2020</b>	900 000	3 000		1 075 917	1 978 917
Årsresultat				-187 968	-187 968
Ordinært utbytte					
Tilleggsutbytte					
Ekstraordinært utbytte					
Mottatt konsernbidrag					
Avgitt konsernbidrag					
Kontantinnskudd					
Tinginnskudd					
Nedsettelse aksjekap. og overkurs					
Gjeldsettergivelse					
Kjøp av egne aksjer					
Salg av egne aksjer					



**Gjeld konvertert til aksjekapital**

**Andre endringer**

<b>Egenkapital 31.12.2020</b>	<b>900 000</b>	<b>3 000</b>	<b>887 949</b>	<b>1 790 949</b>
-------------------------------	----------------	--------------	----------------	------------------

Året har vært preget av ekstremt lave strømpriser. Det, i kombinasjon med vedlikeholdskostnader på generator, medførte et underskudd for 2020.

Styret mener at vilkårene for fortsatt drift er tilstede.

Covid-19 har ikke påvirket selskapets drift i 2020.

