



ÅRSREGNSKAPET FOR REGNSKAPSÅRET 2021 - GENERELL INFORMASJON

Enheten

Organisasjonsnummer: 918 158 111
Organisasjonsform: Aksjeselskap
Foretaksnavn: VEST RØRSERVICE AS
Forretningsadresse: Solendmyra 2
5936 MANGER

Regnskapsår

Årsregnskapets periode: 01.01.2021 - 31.12.2021

Konsern

Morselskap i konsern: Nei

Regnskapsregler

Regler for små foretak benyttet: Ja
Benyttet ved utarbeidelsen av årsregnskapet til selskapet: Regnskapslovens alminnelige regler

Årsregnskapet fastsatt av kompetent organ

Bekreftet av representant for selskapet: Tor Erik Kolstad Skråmestø
Dato for fastsettelse av årsregnskapet: 07.07.2022

Grunnlag for avgivelse

År 2021: Årsregnskapet er elektronisk innlevert
År 2020: Tall er hentet fra elektronisk innlevert årsregnskap fra 2021

Det er ikke krav til at årsregnskapet m.v. som sendes til Regnskapsregisteret er undertegnet. Kontrollen på at dette er utført ligger hos revisor/enhetens øverste organ. Sikkerheten ivaretas ved at innsender har rolle/rettighet for innsending av årsregnskapet via Altinn, og ved at det bekreftes at årsregnskapet er fastsatt av kompetent organ.

Brønnøysundregistrene, 01.07.2023



Resultatregnskap

Beløp i: NOK	Note	2021	2020
RESULTATREGNSKAP			
Inntekter			
Salgsinntekt		3 805 363	3 437 556
Annen driftsinntekt		14 913	4 550
Sum inntekter		3 820 276	3 442 106
Kostnader			
Varekostnad		1 507 820	1 442 602
Lønnskostnad	1, 2	1 175 782	894 319
Avskrivning på driftsmidler og immaterielle eiendeler	3	61 225	50 225
Annen driftskostnad		323 619	275 364
Sum kostnader		3 068 446	2 662 510
Driftsresultat		751 830	779 596
Finansinntekter og finanskostnader			
Annen renteinntekt			327
Annen finansinntekt		59 539	104 884
Verdiøkning av finansielle instrumenter		859 295	50 211
Sum finansinntekter		918 834	155 422
Nedskrivning av finansielle eiendeler		62 212	100 903
Annen rentekostnad		-433	-179
Annen finanskostnad		40 327	34 816
Sum finanskostnader		102 106	135 540
Netto finans		816 727	19 882
Ordinært resultat før skattekostnad		1 568 557	799 478
Skattekostnad på ordinært resultat	4, 5	169 578	171 836
Ordinært resultat etter skattekostnad		1 398 979	627 642
Årsresultat		1 398 979	627 642
Overføringer og disponeringer			
Ordinært utbytte			200 000



Resultatregnskap

Beløp i: NOK	Note	2021	2020
Tilleggsutbytte		400 000	
Annen egenkapital		998 979	427 642
Sum overføringer og disponeringer		1 398 979	627 642



Balanse

Beløp i: NOK	Note	2021	2020
BALANSE - EIENDELER			
Anleggsmidler			
Immaterielle eiendeler			
Varige driftsmidler			
Driftsløsøre, inventar, verktøy, kontormaskiner, ol.	3	358 603	419 828
Sum varige driftsmidler		358 603	419 828
Sum anleggsmidler		358 603	419 828
Omløpsmidler			
Varer			
Varer		131 172	140 468
Sum varer		131 172	140 468
Fordringer			
Kundefordringer		199 406	267 708
Andre fordringer	6	123 340	101 351
Sum fordringer		322 746	369 059
Investeringer			
Markedsbaserte aksjer	7	1 871 600	327 169
Sum investeringer		1 871 600	327 169
Bankinnskudd, kontanter og lignende			
Bankinnskudd, kontanter og lignende		803 688	989 063
Sum bankinnskudd, kontanter og lignende		803 688	989 063
Sum omløpsmidler		3 129 207	1 825 759
SUM EIENDELER		3 487 810	2 245 587

BALANSE - EGENKAPITAL OG GJELD

Egenkapital



Balanse

Beløp i: NOK	Note	2021	2020
Innskutt egenkapital			
Aksjekapital (50 aksjer à kr 1 000,00)		50 000	50 000
Annen innskutt egenkapital		-10 000	-10 000
Sum innskutt egenkapital		40 000	40 000
Opptjent egenkapital			
Annen egenkapital		2 382 016	1 383 037
Sum opptjent egenkapital		2 382 016	1 383 037
Sum egenkapital		2 422 016	1 423 037
Gjeld			
Langsiktig gjeld			
Utsatt skatt	5	23 969	20 806
Sum avsetninger for forpliktelser		23 969	20 806
Annen langsiktig gjeld			
Sum langsiktig gjeld		23 969	20 806
Kortsiktig gjeld			
Leverandørgjeld		126 776	189 703
Betalbar skatt		166 415	162 597
Skyldige offentlige avgifter		236 696	124 618
Utbytte		400 000	200 000
Annen kortsiktig gjeld		111 938	124 826
Sum kortsiktig gjeld		1 041 825	801 744
Sum gjeld		1 065 794	822 550
SUM EGENKAPITAL OG GJELD		3 487 810	2 245 587



Brønnøysundregistrene

ÅRSREGNSKAP FOR REGNSKAPSÅRET 2021 - GENERELL INFORMASJON

Journalnummer: 2022 677685

Enheten

Organisasjonsnummer: 918 158 111
Organisasjonsform: Aksjeselskap
Foretaksnavn: VEST RØRSERVICE AS
Forretningsadresse: Solendmyra 2
5936 MANGER

Regnskapsår

Årsregnskapets periode: 01.01.2021 - 31.12.2021

Konsern

Morselskap i konsern: Nei

Regnskapsregler

Regler for små foretak benyttet: Ja
Benyttet ved utarbeidelsen av
årsregnskapet til selskapet: Regnskapslovens alminnelige regler

Årsregnskapet fastsatt av kompetent organ

Bekreftet av representant for selskapet: Tor Erik Kolstad Skråmestø
Dato for fastsettelse av årsregnskapet: 07.07.2022

Revisjon

Selskapet har besluttet at årsregnskapet
ikke skal revideres: Ja
Årsregnskapet er utarbeidet av ekstern
autorisert regnskapsfører: Ja
Ekstern autorisert regnskapsfører har i
løpet av regnskapsåret bistått ved den
løpende regnskapsføringen eller utført
andre tjenester for selskapet enn å
utarbeide årsregnskapet: Ja

Grunnlag for avgivelse

År 2021: Årsregnskap er elektronisk innlevert.
År 2020: Tall er hentet fra elektronisk innlevert årsregnskap fra 2021.

Det er ikke krav til at årsregnskapet m.v. som sendes til Regnskapsregisteret er undertegnet. Kontrollen på at dette er utført ligger hos revisor/enhetens øverste organ. Sikkerheten ivaretas ved at innsender har rolle/rettighet for innsending av årsregnskapet via Altinn, og ved at det bekreftes at årsregnskapet er fastsatt av kompetent organ.

Brønnøysundregistrene, 11.07.2022

Brønnøysundregistrene
Postadresse: Postboks 900, 8910 Brønnøysund
Telefon: 75 00 75 00
E-post: firmapost@brreg.no Internett: www.brreg.no
Organisasjonsnummer: 974 760 673



Organisasjonsnr: 918 158 111
VEST RØRSERVICE AS

RESULTATREGNSKAP

Beløp i: NOK	Note	2021	2020
RESULTATREGNSKAP			
Inntekter			
Salgsinntekt		3 805 363	3 437 556
Annen driftsinntekt		14 913	4 550
Sum inntekter		3 820 276	3 442 106
Kostnader			
Varekostnad		1 507 820	1 442 602
Lønnskostnad	1, 2	1 175 782	894 319
Avskrivning på driftsmidler og immaterielle eiendeler	3	61 225	50 225
Annen driftskostnad		323 619	275 364
Sum kostnader		3 068 446	2 662 510
Driftsresultat		751 830	779 596
Finansinntekter og finanskostnader			
Annen renteinntekt			327
Annen finansinntekt		59 539	104 884
Verdiøkning av finansielle instrumenter		859 295	50 211
Sum finansinntekter		918 834	155 422
Nedskrivning av finansielle eiendeler		62 212	100 903
Annen rentekostnad		-433	-179
Annen finanskostnad		40 327	34 816
Sum finanskostnader		102 106	135 540
Netto finans		816 727	19 882
Ordinært resultat før skattekostnad			
Skattekostnad på ordinært resultat	4, 5	169 578	171 836
Ordinært resultat etter skattekostnad		1 398 979	627 642
Årsresultat		1 398 979	627 642
Overføringer og disponeringer			
Ordinært utbytte			200 000
Tilleggsutbytte		400 000	
Annen egenkapital		998 979	427 642
Sum overføringer og disponeringer		1 398 979	627 642





Organisasjonsnr: 918 158 111
VEST RØRSERVICE AS

BALANSE

Beløp i: NOK **Note** **2021** **2020**

BALANSE - EIENDELER

Anleggsmidler Immaterielle eiendeler

Varige driftsmidler

Driftsløsøre, inventar,
verktøy, kontormaskiner,
ol.

3 358 603 419 828

Sum varige driftsmidler 358 603 419 828

Sum anleggsmidler 358 603 419 828

Omløpsmidler

Varer

Varer 131 172 140 468
Sum varer 131 172 140 468

Fordringer

Kundefordringer 199 406 267 708
Andre fordringer 6 123 340 101 351
Sum fordringer 322 746 369 059

Investeringer

Markedsbaserte aksjer 7 1 871 600 327 169
Sum investeringer 1 871 600 327 169

Bankinnskudd, kontanter og lignende

Bankinnskudd, kontanter
og lignende 803 688 989 063
Sum bankinnskudd,
kontanter og lignende 803 688 989 063

Sum omløpsmidler 3 129 207 1 825 759

SUM EIENDELER 3 487 810 2 245 587

BALANSE - EGENKAPITAL OG GJELD

Egenkapital

Innskutt egenkapital

Aksjekapital (50 aksjer à
kr 1 000,00) 50 000 50 000
Annen innskutt egenkapital -10 000 -10 000
Sum innskutt egenkapital 40 000 40 000

Opptjent egenkapital



Annen egenkapital		2 382 016	1 383 037
Sum opptjent egenkapital		2 382 016	1 383 037
Sum egenkapital		2 422 016	1 423 037
Gjeld			
Langsiktig gjeld			
Utsatt skatt	5	23 969	20 806
Sum avsetninger for forpliktelser		23 969	20 806
Annen langsiktig gjeld			
Sum langsiktig gjeld		23 969	20 806
Kortsiktig gjeld			
Leverandørgjeld		126 776	189 703
Betalbar skatt		166 415	162 597
Skyldige offentlige avgifter		236 696	124 618
Utbytte		400 000	200 000
Annen kortsiktig gjeld		111 938	124 826
Sum kortsiktig gjeld		1 041 825	801 744
Sum gjeld		1 065 794	822 550
SUM EGENKAPITAL OG GJELD		3 487 810	2 245 587



Organisasjonsnr: 918 158 111
VEST RØRSERVICE AS

NOTEOPPLYSNINGER - SELSKAP - alle poster oppgitt i hele tall

Note

Regnskapsprinsipper

Årsregnskapet er satt opp i samsvar med regnskapsloven og god regnskapsskikk for små foretak. Salgsinntekter Inntektsføring ved salg av varer skjer på leveringstidspunktet. Tjenester inntektsføres etter hvert som de leveres. Klassifisering og vurdering av balanseposter Omløpsmidler og kortsiktig gjeld omfatter poster som knytter seg til varekretsløpet. For andre poster enn kundefordringer omfattes poster som forfaller til betaling innen ett år etter transaksjonsdagen. Anleggsmidler er eiendeler bestemt til varig eie og bruk. Langsiktig gjeld er gjeld som forfaller senere enn ett år etter transaksjonsdagen. Omløpsmidler vurderes til laveste av anskaffelseskost og virkelig verdi. Kortsiktig gjeld balanseføres til nominelt beløp på etableringstidspunktet. Anleggsmidler vurderes til anskaffelseskost. Varige anleggsmidler avskrives etter en fornuftig avskrivningsplan. Anleggsmidlene nedskrives til virkelig verdi ved verdifall som ikke forventes å være forbigående. Langsiktig gjeld med unntak av andre avsetninger balanseføres til nominelt beløp på etableringstidspunktet. Fordringer Kundefordringer og andre fordringer er oppført i balansen til pålydende etter fradrag for avsetning til forventet tap. Avsetning til tap gjøres på grunnlag av individuelle vurderinger av de enkelte fordringene. I tillegg gjøres det for øvrige kundefordringer en uspesifisert avsetning for å dekke antatt tap. Varebeholdninger Lager av innkjøpte varer er verdsatt til laveste av anskaffelseskost etter FIFO- prinsippet og virkelig verdi. Egentilvirkede ferdigvarer og varer under tilvirkning er vurdert til variabel tilvirkningskost. Det foretas nedskrivning for påregnelig ukurans. Varige driftsmidler Varige driftsmidler balanseføres og avskrives over driftsmidlenes levetid dersom de har antatt levetid over 3 år og har en kostpris som overstiger kr 15.000. Direkte vedlikehold av driftsmidler kostnadsføres løpende under driftskostnader, mens påkostninger eller forbedringer tillegges driftsmidlets kostpris og avskrives i takt med driftsmidlet. Forøvrig er følgende regnskapsprinsipper anvendt: FIFO-metoden for tilordning av anskaffelseskost for ombyttbare finansielle eiendeler, laveste verdis prinsipp for markedsbaserte finansielle omløpsmidler, forsikret pensjonsforpliktelse er ikke balanseført - kostnaden er lik premien, pensjonsforpliktelser knyttet til AFP-ordningen er ikke balanseført, leieavtaler er ikke balanseført, langsiktige tilvirkningskontrakter er inntektsført etter fullført kontrakt metoden, pengeposter i utenlandsk valuta er verdsatt til kursen ved regnskapsårets slutt og kostmetoden er benyttet for investeringer i datterselskap/tilknyttet selskap. Egne utgifter til forskning og utvikling og til utvikling av rettigheter er kostnadsført. Utbytte er inntektsført samme år som det er avsatt i datterselskap/tilknyttet selskap, dersom det er sannsynlig at beløpet vil mottas. Ved utbytte som overstiger andel av tilbakeholdt resultat etter kjøpet representerer den overskytende del tilbakebetaling av investert kapital, og er fratrukket investeringsverdi i balansen. Skatt Skattekostnaden i resultatregnskapet omfatter både periodens betalbare skatt og endring i utsatt skatt. Utsatt skatt er beregnet med 22% på grunnlag av de midlertidige forskjeller som eksisterer mellom regnskapsmessige og skattemessige verdier, samt skattemessig underskudd til fremføring ved utgangen av regnskapsåret. Skatteøkende og skattereduserende midlertidige forskjeller som reverserer eller kan reversere i samme periode er utlignet og skattevirkningen er beregnet på nettogrunnlaget.

**Note**

1

Antall årsverk i regnskapsåret

2.00

Note

2

Spesifisering av resultatregnskapet**Lønnskostnader**

<u>Lønn</u>	<u>Årets</u>	<u>Fjorårets</u>
	941214.00	695522.00
<u>Folketrygdavgift</u>	<u>Årets</u>	<u>Fjorårets</u>
	146894.00	109000.00
<u>Pensjonskostnader</u>	<u>Årets</u>	<u>Fjorårets</u>
	77820.00	54146.00
<u>Andre ytelser</u>	<u>Årets</u>	<u>Fjorårets</u>
	9854.00	35651.00
<u>Sum lønnskostnader</u>	<u>Årets</u>	<u>Fjorårets</u>
	1175782.00	894319.00

Note**Ekstraordinære inntekter og kostnader**

<u>Sum</u>	<u>Beløp</u>
------------	--------------

Note

3

Varige driftsmidler og immaterielle eiendeler

<u>Anskaffelseskost 01.01.</u>	<u>Varige driftsmidler</u>	<u>Immaterielle eiend.</u>
	501649.00	
<u>Anskaffelseskost 31.12.</u>	<u>Varige driftsmidler</u>	<u>Immaterielle eiend.</u>
	501649.00	
<u>Samlede av-/nedskrivn.</u>	<u>Varige driftsmidler</u>	<u>Immaterielle eiend.</u>
	-143046.00	
<u>Balanseført verdi 31.12.</u>	<u>Varige driftsmidler</u>	<u>Immaterielle eiend.</u>
	358603.00	
<u>Årets av-/nedskrivn.</u>	<u>Varige driftsmidler</u>	<u>Immaterielle eiend.</u>
	-61225.00	

Anskaffelseskost - balanseførte lånekostnader, egentilvirkede anleggsmidler



Goodwill spesifisert for hvert enkelt virksomhetskjøp

Avskrivningsplan for goodwill som er lenger enn fem år - begrunnelse

Mer om varige driftsmidler/immaterielle eiendeler

Konsernregnskap

Morselskapet sitt navn

Forretningskontor for morselskapet

Begrunnelse for at datterselskap er utelatt fra konsolideringen

Konsern, tilknyttet selskap m.v. - fordringer og gjeld

Fordringer

<u>Samlet beløp - tilknyttet selskap</u>	<u>Årets</u>	<u>Fjorårets</u>
--	--------------	------------------

<u>Samlet beløp - foretak i samme konsern</u>	<u>Årets</u>	<u>Fjorårets</u>
---	--------------	------------------

<u>Samlet beløp - foretak i samme konsern</u>	<u>Årets</u>	<u>Fjorårets</u>
---	--------------	------------------

<u>Samlet beløp - felles kontrollert virksomhet</u>	<u>Årets</u>	<u>Fjorårets</u>
---	--------------	------------------

<u>Pantstillelse</u>	<u>Beløp</u>
----------------------	--------------

<u>Beholdning av egne aksjer</u>	<u>Antall</u>	<u>Pålydende</u>	<u>Andel av aksjek.</u>
----------------------------------	---------------	------------------	-------------------------

Note

6

Lån og sikkerhetsstillelse til medlemmer

Er det gitt lån eller sikkerhetsstillelse til ledende personer: Nei

Opplysninger om:

Medlemmer av:

Mer om lån og sikkerhetsstillelse

Note

Noteopplysninger ut over minimumskravene for små foretak



Se eventuelle andre vedlegg.



Årsregnskap for 2021

**VEST RØRSERVICE AS
5936 MANGER**

Innhold

Resultatregnskap

Balanse

Noter

Utarbeidet av:

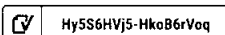
Hagel AS

Hagellia 6

5914 ISDALSTØ

Org.nr. 966126698

Utarbeidet med:
Total Årsoppgjør





Resultatregnskap for VEST RØRSERVICE AS

	Note	2021	2020
Salgsinntekt		3 805 363	3 437 556
Annen driftsinntekt		14 913	4 550
Sum driftsinntekter		3 820 276	3 442 106
Varekostnad		-1 507 820	-1 442 602
Lønnskostnad	1, 2	-1 175 782	-894 319
Avskrivning på driftsmidler og immaterielle eiendeler	3	-61 225	-50 225
Annen driftskostnad		-323 619	-275 364
Sum driftskostnader		-3 068 446	-2 662 510
Driftsresultat		751 830	779 596
Annen renteinntekt		0	327
Annen finansinntekt		59 539	104 884
Verdiøkning av finansielle instrumenter		859 295	50 211
Sum finansinntekter		918 834	155 422
Nedskrivning av finansielle eiendeler		-62 212	-100 903
Annen rentekostnad		433	179
Annen finanskostnad		-40 327	-34 816
Sum finanskostnader		-102 106	-135 540
Netto finans		816 727	19 882
Ordinært resultat før skattekostnad		1 568 557	799 478
Skattekostnad på ordinært resultat	4, 5	-169 578	-171 836
Ordinært resultat		1 398 979	627 642
Årsresultat		1 398 979	627 642
Overføringer			
Utbytte		0	200 000
Tilleggsutbytte		400 000	0
Annen egenkapital		998 979	427 642
Sum		1 398 979	627 642



Balanse pr. 31. desember 2021 VEST RØRSERVICE AS

	Note	2021	2020
EIENDELER			
Anleggsmidler			
Varige driftsmidler			
Driftsløsøre, inventar, verktøy, kontormaskiner, ol.	3	358 603	419 828
Sum varige driftsmidler		358 603	419 828
Sum anleggsmidler		358 603	419 828
Omløpsmidler			
Varer			
Varer		131 172	140 468
Sum varer		131 172	140 468
Fordringer			
Kundefordringer		199 406	267 708
Andre fordringer	6	123 340	101 351
Sum fordringer		322 746	369 059
Investeringer			
Markedsbaserte aksjer	7	1 871 600	327 169
Sum investeringer		1 871 600	327 169
Bankinnskudd, kontanter og lignende		803 688	989 063
Sum bankinnskudd, kontanter og lignende		803 688	989 063
Sum omløpsmidler		3 129 207	1 825 759
Sum eiendeler		3 487 810	2 245 587




Balanse pr. 31. desember 2021 VEST RØRSERVICE AS

	Note	2021	2020
EGENKAPITAL OG GJELD			
Egenkapital			
Innskutt egenkapital			
Aksjekapital (50 aksjer à kr 1 000,00)		50 000	50 000
Annen innskutt egenkapital		-10 000	-10 000
Sum innskutt egenkapital		40 000	40 000
Opptjent egenkapital			
Annen egenkapital		2 382 016	1 383 037
Sum opptjent egenkapital		2 382 016	1 383 037
Sum egenkapital		2 422 016	1 423 037
Gjeld			
Avsetning for forpliktelser			
Utsatt skatt	5	23 969	20 806
Sum avsetning for forpliktelser		23 969	20 806
Sum langsiktig gjeld		23 969	20 806
Kortsiktig gjeld			
Leverandørgjeld		126 776	189 703
Betalbar skatt		166 415	162 597
Skyldige offentlige avgifter		236 696	124 618
Utbytte		400 000	200 000
Annen kortsiktig gjeld		111 938	124 826
Sum kortsiktig gjeld		1 041 825	801 744
Sum gjeld		1 065 794	822 550
Sum egenkapital og gjeld		3 487 810	2 245 587

MANGER, 07.07.2022
VEST RØRSERVICE AS

Tor Erik Kolstad Skråmestør
Styrets leder / Daglig leder

Tormod Mjøs
Styremedlem

 Hy5S6HVj5-HkaB6rVoq



Noter 2021

VEST RØRSERVICE AS

Regnskapsprinsipper

Årsregnskapet er satt opp i samsvar med regnskapsloven og god regnskapsskikk for små foretak.

Salgsinntekter

Inntektsføring ved salg av varer skjer på leveringstidspunktet. Tjenester inntektsføres etter hvert som de leveres.

Klassifisering og vurdering av balanseposter

Omløpsmidler og kortsiktig gjeld omfatter poster som knytter seg til varekretsløpet. For andre poster enn kundefordringer omfattes poster som forfaller til betaling innen ett år etter transaksjonsdagen. Anleggsmidler er eiendeler bestemt til varig eie og bruk. Langsiktig gjeld er gjeld som forfaller senere enn ett år etter transaksjonsdagen.

Omløpsmidler vurderes til laveste av anskaffelseskost og virkelig verdi. Kortsiktig gjeld balanseføres til nominelt beløp på etableringstidspunktet.

Anleggsmidler vurderes til anskaffelseskost. Varige anleggsmidler avskrives etter en fornuftig avskrivningsplan. Anleggsmidlene nedskrives til virkelig verdi ved verdifall som ikke forventes å være forbigående. Langsiktig gjeld med unntak av andre avsetninger balanseføres til nominelt beløp på etableringstidspunktet.

Fordringer

Kundefordringer og andre fordringer er oppført i balansen til pålydende etter fradrag for avsetning til forventet tap. Avsetning til tap gjøres på grunnlag av individuelle vurderinger av de enkelte fordringene. I tillegg gjøres det for øvrige kundefordringer en uspesifisert avsetning for å dekke antatt tap.

Varebeholdninger

Lager av innkjøpte varer er verdsatt til laveste av anskaffelseskost etter FIFO- prinsippet og virkelig verdi. Egentilvirkede ferdigvarer og varer under tilvirkning er vurdert til variabel tilvirkningskost. Det foretas nedskrivning for påregnelig ukurans.

Varige driftsmidler

Varige driftsmidler balanseføres og avskrives over driftsmidlenes levetid dersom de har antatt levetid over 3 år og har en kostpris som overstiger kr 15.000. Direkte vedlikehold av driftsmidler kostnadsføres løpende under driftskostnader, mens påkostninger eller forbedringer tillegges driftsmidlets kostpris og avskrives i takt med driftsmidlet.

Forøvrig er følgende regnskapsprinsipper anvendt:

FIFO-metoden for tilordning av anskaffelseskost for ombyttbare finansielle eiendeler, laveste verdis prinsipp for markedsbaserte finansielle omløpsmidler, forsikret pensjonsforpliktelse er ikke balanseført - kostnaden er lik premien, pensjonsforpliktelser knyttet til AFP-ordningen er ikke balanseført, leieavtaler er ikke balanseført, langsiktige tilvirkningskontrakter er inntektsført etter fullført kontrakt metoden, pengeposter i utenlandsk valuta er verdsatt til kursen ved regnskapsårets slutt og kostmetoden er benyttet for investeringer i datterselskap/tilknyttet selskap. Egne utgifter til forskning og utvikling og til utvikling av rettigheter er kostnadsført.

Utbytte er inntektsført samme år som det er avsatt i datterselskap/tilknyttet selskap, dersom det er sannsynlig at beløpet vil mottas. Ved utbytte som overstiger andel av tilbakeholdt resultat etter kjøpet representerer den overskytende del tilbakebetaling av investert kapital, og er fratrukket investeringens verdi i balansen.

Skatt

Skattekostnaden i resultatregnskapet omfatter både periodens betalbare skatt og endring i utsatt skatt. Utsatt skatt er beregnet med 22% på grunnlag av de midlertidige forskjeller som eksisterer mellom regnskapsmessige og skattemessige verdier, samt skattemessig underskudd til fremføring ved utgangen av regnskapsåret. Skatteøkende og skattereduserende midlertidige forskjeller som reverserer eller kan reversere i samme periode er utlignet og skattevirkningen er beregnet på netto grunnlaget.



Note 1 - Antall årsverk

Selskapet har hatt 2 årsverk sysselsatt i regnskapsåret.

Note 2 - Lønnskostnader etc

	2021	2020
Lønn	941 214	695 522
Arbeidsgiveravgift	146 894	109 000
Pensjonskostnader	77 820	54 146
Andre ytelser / Refusjoner	9 854	35 651
Sum	1 175 782	894 319

Note 3 - Anleggsmidler

	Varige driftsmidler
Anskaffelseskost 01.01.2021	501 649
Anskaffelseskost 31.12.2021	501 649
Samlede avskrivninger, nedskrivninger og reverseringer av nedskrivninger 31.12.2021	-143 046
Balanseført verdi 31.12.2021	358 603
Avskrivninger, nedskrivninger og reverseringer av nedskrivninger i regnskapsåret	-61 225

Note 4 - Skatt

	2021	2020
Ordinært resultat før skattekostnad	1 568 557	799 478
+/- Permanente forskjeller	-797 745	-18 403
+/- Årets endring i midlertidige forskjeller	-14 377	-41 996
Årets skattegrunnlag	756 434	739 079
Betalbar inntektsskatt for selskapet basert på 22%	166 415	162 597
Sum	166 415	162 597
+/- Endring i utsatt skatt	3 163	9 239
Skattekostnad i resultatregnskapet	169 578	171 836
Betalbar skatt i skattekostnad	166 415	162 597
Betalbar skatt i balansen	166 415	162 597

Note 5 - Midl. forskjeller - Utsatt skatt/skattefordel

Utsatt skatt/utsatt skattefordel i balansen avsettes på grunnlag av forskjeller mellom regnskapsmessige og skattemessige verdier i henhold til norsk regnskapsstandard for skatt. Midlertidige skatteøkende og skattereduserende forskjeller som kan utlignes er nettoført.

Midlertidige forskjeller knyttet til:	01.01.2021	31.12.2021	Endring
Anleggsmidler	101 575	115 952	-14 377
Omløpsmidler	-7 000	-7 000	0
Sum midlertidige forskjeller	94 575	108 952	-14 377
Utsatt skatt 31.12.21. basert på 22%	20 806	23 969	-3 163

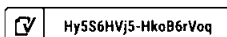


Note 6 - Lån og sikkerhetsstillelse til ledende personer

Selskapet har ikke gitt lån eller sikkerhetsstillelse til medlemmer av styrende organer.

Note 7 - Aksjer og andeler

Selskap	Antall aksjer	Balansført verdi	Markedsverdi
Bergenbio ASA	5 000	101 450	101 450
Fjordkraft Holding ASA	1 000	48 120	48 120
IDEX Biometrics AS	20 000	63 940	63 940
MPC Container Ships ASA	60 000	1 515 000	1 515 000
Petronor E&P Limited	100 000	89 250	89 250
Northern Ocean Ltd	8 000	53 840	53 840
Samlet balansført verdi		1 871 600	1 871 600





COMPLETED BY ALL:
07.07.2022 15:59

SENT BY OWNER:
Ida Marie Nordahl · 07.07.2022 14:10

DOCUMENT ID:
HkoB6rVoq

ENVELOPE ID:
Hy5S6HVj5-HkoB6rVoq

Document history

DOCUMENT NAME:
Årsregnskap 2021 - VEST RØRSERVICE AS.pdf
7 pages

ALL ATTACHMENTS APPROVED:
Årsregnskap 2021 - VEST RØRSERVICE AS.pdf-pAdES-By9daHN09.pdf
Årsregnskap 2021 - VEST RØRSERVICE AS.pdf-pAdES-ByMvprNoc.pdf

Activity log

RECIPIENT	ACTION	TIMESTAMP (CET)	METHOD	DETAILS
Tormod Mjøs Moffen_84@hotmail.com	Signed Authenticated	07.07.2022 15:11 07.07.2022 15:03	eID Low	Norwegian BankID (DOB: 1984/01/18) IP: 77.17.205.118
Tor Erik Skråmestø torerik-skramestoe@live.no	Signed Authenticated	07.07.2022 15:59 07.07.2022 15:56	eID Low	Norwegian BankID (DOB: 1983/05/18) IP: 51.174.21.60

* Action describes both the signing and authentication performed by each recipient. Authentication refers to the ID method used to access the document.

Custom events

No custom events related to this document

Verified ensures that the document has been signed according to the method stated above. Copies of signed documents are securely stored by Verified.

To review the signature validity, please open this PDF using Adobe Reader.





Noter 2021 VEST RØRSERVICE AS

Regnskapsprinsipper

Årsregnskapet er satt opp i samsvar med regnskapsloven og god regnskapsskikk for små foretak.

Salgsinntekter

Inntektsføring ved salg av varer skjer på leveringstidspunktet. Tjenester inntektsføres etter hvert som de leveres.

Klassifisering og vurdering av balanseposter

Omløpsmidler og kortsiktig gjeld omfatter poster som knytter seg til varekretsløpet. For andre poster enn kundefordringer omfattes poster som forfaller til betaling innen ett år etter transaksjonsdagen. Anleggsmidler er eiendeler bestemt til varig eie og bruk. Langsiktig gjeld er gjeld som forfaller senere enn ett år etter transaksjonsdagen.

Omløpsmidler vurderes til laveste av anskaffelseskost og virkelig verdi. Kortsiktig gjeld balanseføres til nominelt beløp på etableringstidspunktet.

Anleggsmidler vurderes til anskaffelseskost. Varige anleggsmidler avskrives etter en fornuftig avskrivningsplan. Anleggsmidlene nedskrives til virkelig verdi ved verdifall som ikke forventes å være forbigående. Langsiktig gjeld med unntak av andre avsetninger balanseføres til nominelt beløp på etableringstidspunktet.

Fordringer

Kundefordringer og andre fordringer er oppført i balansen til pålydende etter fradrag for avsetning til forventet tap. Avsetning til tap gjøres på grunnlag av individuelle vurderinger av de enkelte fordringene. I tillegg gjøres det for øvrige kundefordringer en uspesifisert avsetning for å dekke antatt tap.

Varebeholdninger

Lager av innkjøpte varer er verdsatt til laveste av anskaffelseskost etter FIFO- prinsippet og virkelig verdi. Egentilvirkede ferdigvarer og varer under tilvirkning er vurdert til variabel tilvirkningskost. Det foretas nedskrivning for påregnelig ukurans.

Varige driftsmidler

Varige driftsmidler balanseføres og avskrives over driftsmidlenes levetid dersom de har antatt levetid over 3 år og har en kostpris som overstiger kr 15.000. Direkte vedlikehold av driftsmidler kostnadsføres løpende under driftskostnader, mens påkostninger eller forbedringer tillegges driftsmidlets kostpris og avskrives i takt med driftsmidlet.

Forøvrig er følgende regnskapsprinsipper anvendt:

FIFO-metoden for tilordning av anskaffelseskost for ombyttbare finansielle eiendeler, laveste verdis prinsipp for markedsbaserte finansielle omløpsmidler, forsikret pensjonsforpliktelse er ikke balanseført - kostnaden er lik premien, pensjonsforpliktelser knyttet til AFP-ordningen er ikke balanseført, leieavtaler er ikke balanseført, langsiktige tilvirkningskontrakter er inntektsført etter fullført kontrakt metoden, pengeposter i utenlandsk valuta er verdsatt til kursen ved regnskapsårets slutt og kostmetoden er benyttet for investeringer i datterselskap/tilknyttet selskap. Egne utgifter til forskning og utvikling og til utvikling av rettigheter er kostnadsført.

Utbytte er inntektsført samme år som det er avsatt i datterselskap/tilknyttet selskap, dersom det er sannsynlig at beløpet vil mottas. Ved utbytte som overstiger andel av tilbakeholdt resultat etter kjøpet representerer den overskytende del tilbakebetaling av investert kapital, og er fratrukket investeringens verdi i balansen.

Skatt

Skattekostnaden i resultatregnskapet omfatter både periodens betalbare skatt og endring i utsatt skatt. Utsatt skatt er beregnet med 22% på grunnlag av de midlertidige forskjeller som eksisterer mellom regnskapsmessige og skattemessige verdier, samt skattemessig underskudd til fremføring ved utgangen av regnskapsåret. Skatteøkende og skattereduserende midlertidige forskjeller som reverserer eller kan reversere i samme periode er utlignet og skattevirkningen er beregnet på netto grunnlaget.



Note 1 - Antall årsverk

Selskapet har hatt 2 årsverk sysselsatt i regnskapsåret.

Note 2 - Lønnskostnader etc

	2021	2020
Lønn	941 214	695 522
Arbeidsgiveravgift	146 894	109 000
Pensjonskostnader	77 820	54 146
Andre ytelser / Refusjoner	9 854	35 651
Sum	1 175 782	894 319

Note 3 - Anleggsmidler

	Varige driftsmidler
Anskaffelseskost 01.01.2021	501 649
Anskaffelseskost 31.12.2021	501 649
Samlede avskrivninger, nedskrivninger og reverseringer av nedskrivninger 31.12.2021	(143 046)
Balansført verdi 31.12.2021	358 603
Avskrivninger, nedskrivninger og reverseringer av nedskrivninger i regnskapsåret	(61 225)

Note 4 - Skatt

	2021	2020
Ordinært resultat før skattekostnad	1 568 557	799 478
+/- Permanente forskjeller	(797 745)	(18 403)
+/- Årets endring i midlertidige forskjeller	(14 377)	(41 996)
Årets skattegrunnlag	756 434	739 079
Betalbar inntektsskatt for selskapet basert på 22%	166 415	162 597
Sum	166 415	162 597
+/- Endring i utsatt skatt	3 163	9 239
Skattekostnad i resultatregnskapet	169 578	171 836
Betalbar skatt i skattekostnad	166 415	162 597
Betalbar skatt i balansen	166 415	162 597

Note 5 - Midl. forskjeller - Utsatt skatt/skattefordel

Utsatt skatt/utsatt skattefordel i balansen avsettes på grunnlag av forskjeller mellom regnskapsmessige og skattemessige verdier i henhold til norsk regnskapsstandard for skatt. Midlertidige skatteøkende og skattereduserende forskjeller som kan utlignes er nettoført.

Midlertidige forskjeller knyttet til:	01.01.2021	31.12.2021	Endring
Anleggsmidler	101 575	115 952	(14 377)
Omløpsmidler	(7 000)	(7 000)	0
Sum midlertidige forskjeller	94 575	108 952	(14 377)
Utsatt skatt 31.12.21. basert på 22%	20 806	23 969	(3 163)



Note 6 - Lån og sikkerhetsstillelse til ledende personer

Selskapet har ikke gitt lån eller sikkerhetsstillelse til medlemmer av styrende organer.

Note 7 - Aksjer og andeler

Selskap	Antall aksjer	Balanseført verdi	Markedsverdi
Bergenbio ASA	5 000	101 450	101 450
Fjordkraft Holding ASA	1 000	48 120	48 120
IDEX Biometrics AS	20 000	63 940	63 940
MPC Container Ships ASA	60 000	1 515 000	1 515 000
Petronor E&P Limited	100 000	89 250	89 250
Northern Ocean Ltd	8 000	53 840	53 840
Samlet balanseført verdi		1 871 600	1 871 600