



## ÅRSREGNSKAPET FOR REGNSKAPSÅRET 2020 - GENERELL INFORMASJON

### Enheten

Organisasjonsnummer: 988 306 002  
Organisasjonsform: Aksjeselskap  
Foretaksnavn: PROCENT AS  
Forretningsadresse: Per Waalers vei 26  
1360 FORNEBU

### Regnskapsår

Årsregnskapets periode: 01.01.2020 - 31.12.2020

### Konsern

Morselskap i konsern: Nei

### Regnskapsregler

Regler for små foretak benyttet: Ja  
Benyttet ved utarbeidelsen av årsregnskapet til selskapet: Regnskapslovens alminnelige regler

### Årsregnskapet fastsatt av kompetent organ

Bekreftet av representant for selskapet: Bjørn Sund  
Dato for fastsettelse av årsregnskapet: 29.06.2021

### Grunnlag for avgivelse

År 2020: Årsregnskapet er elektronisk innlevert  
År 2019: Tall er hentet fra elektronisk innlevert årsregnskap fra 2020

*Det er ikke krav til at årsregnskapet m.v. som sendes til Regnskapsregisteret er undertegnet. Kontrollen på at dette er utført ligger hos revisor/enhetens øverste organ. Sikkerheten ivaretas ved at innsender har rolle/rettighet for innsending av årsregnskapet via Altinn, og ved at det bekreftes at årsregnskapet er fastsatt av kompetent organ.*

Brønnøysundregistrene, 02.06.2022



### Resultatregnskap

Beløp i: NOK	Note	2020	2019
<b>RESULTATREGNSKAP</b>			
<b>Inntekter</b>			
Salgsinntekt		125 250	141 750
<b>Sum inntekter</b>		<b>125 250</b>	<b>141 750</b>
<b>Kostnader</b>			
Annen driftskostnad	5	36 939	32 643
<b>Sum kostnader</b>		<b>36 939</b>	<b>32 643</b>
<b>Driftsresultat</b>		<b>88 311</b>	<b>109 107</b>
<b>Finansinntekter og finanskostnader</b>			
Renteinntekt fra foretak i samme konsern			12 637
Annen renteinntekt		538 001	127 353
<b>Sum finansinntekter</b>		<b>538 001</b>	<b>139 990</b>
Annen rentekostnad		15 796	586
Annen finanskostnad		855 870	
<b>Sum finanskostnader</b>		<b>871 666</b>	<b>586</b>
<b>Netto finans</b>		<b>-333 665</b>	<b>139 404</b>
<b>Ordinært resultat før skattekostnad</b>		<b>-245 354</b>	<b>248 511</b>
Skattekostnad på ordinært resultat	4		
<b>Ordinært resultat etter skattekostnad</b>		<b>-245 354</b>	<b>248 511</b>
<b>Årsresultat</b>		<b>-245 354</b>	<b>248 511</b>
<b>Årsresultat etter minoritetsinteresser</b>		<b>-245 354</b>	<b>248 511</b>
<b>Totalresultat</b>		<b>-245 354</b>	<b>248 511</b>
<b>Overføringer og disponeringer</b>			
Avsatt til annen egenkapital			248 511
Overført fra annen egenkapital		-245 354	
<b>Sum overføringer og disponeringer</b>		<b>-245 354</b>	<b>248 511</b>



## Resultatregnskap

<b>Beløp i: NOK</b>	<b>Note</b>	<b>2020</b>	<b>2019</b>
---------------------	-------------	-------------	-------------

---



### Balanse

Beløp i: NOK	Note	2020	2019
<b>BALANSE - EIENDELER</b>			
<b>Anleggsmidler</b>			
<b>Immaterielle eiendeler</b>			
<b>Finansielle anleggsmidler</b>			
Investeringer i aksjer og andeler	6	6 637 193	5 878 430
<b>Sum finansielle anleggsmidler</b>		<b>6 637 193</b>	<b>5 878 430</b>
<b>Sum anleggsmidler</b>		<b>6 637 193</b>	<b>5 878 430</b>
<b>Omløpsmidler</b>			
<b>Varer</b>			
<b>Fordringer</b>			
Kundefordringer		45 938	104 250
Andre kortsiktige fordringer			2 876 678
<b>Sum fordringer</b>		<b>45 938</b>	<b>2 980 928</b>
<b>Bankinnskudd, kontanter og lignende</b>			
Bankinnskudd, kontanter o.l.		75 818	132 537
<b>Sum bankinnskudd, kontanter og lignende</b>		<b>75 818</b>	<b>132 537</b>
<b>Sum omløpsmidler</b>		<b>121 755</b>	<b>3 113 465</b>
<b>SUM EIENDELER</b>		<b>6 758 948</b>	<b>8 991 895</b>
<b>BALANSE - EGENKAPITAL OG GJELD</b>			
<b>Egenkapital</b>			
<b>Innskutt egenkapital</b>			
Aksjekapital	3	100 320	100 320
<b>Sum innskutt egenkapital</b>		<b>100 320</b>	<b>100 320</b>
<b>Opptjent egenkapital</b>			
Annen egenkapital		6 644 632	6 889 986



## Balanse

<b>Beløp i: NOK</b>	<b>Note</b>	<b>2020</b>	<b>2019</b>
<b>Sum opptjent egenkapital</b>		<b>6 644 632</b>	<b>6 889 986</b>
<b>Sum egenkapital</b>	2	<b>6 744 952</b>	<b>6 990 306</b>
<b>Sum langsiktig gjeld</b>		<b>0</b>	<b>0</b>
<b>Kortsiktig gjeld</b>			
Leverandørgjeld		1 775	
Skyldig offentlige avgifter		8 675	
Annen kortsiktig gjeld		3 546	2 001 589
<b>Sum kortsiktig gjeld</b>		<b>13 996</b>	<b>2 001 589</b>
<b>Sum gjeld</b>		<b>13 996</b>	<b>2 001 589</b>
<b>SUM EGENKAPITAL OG GJELD</b>		<b>6 758 948</b>	<b>8 991 895</b>



## Brønnøysundregistrene

### ÅRSREGNSKAP FOR REGNSKAPSÅRET 2020 - GENERELL INFORMASJON

Journalnummer: 2021 554501

#### Enheten

Organisasjonsnummer: 988 306 002  
Organisasjonsform: Aksjeselskap  
Foretaksnavn: PROCENT AS  
Forretningsadresse: Oksenøyveien 63  
1366 LYSAKER

#### Regnskapsår

Årsregnskapets periode: 01.01.2020 - 31.12.2020

#### Konsern

Morselskap i konsern: Nei

#### Regnskapsregler

Regler for små foretak benyttet: Ja  
Benyttet ved utarbeidelsen av  
årsregnskapet til selskapet: Regnskapslovens alminnelige regler

#### Årsregnskapet fastsatt av kompetent organ

Bekreftet av representant for selskapet: Bjørn Sund  
Dato for fastsettelse av årsregnskapet: 29.06.2021

#### Revisjon

Selskapet har besluttet at årsregnskapet  
ikke skal revideres: Ja  
Årsregnskapet er utarbeidet av ekstern  
autorisert regnskapsfører: Ja  
Ekstern autorisert regnskapsfører har i  
løpet av regnskapsåret bistått ved den  
løpende regnskapsføringen eller utført  
andre tjenester for selskapet enn å  
utarbeide årsregnskapet: Ja

#### Grunnlag for avgivelse

År 2020: Årsregnskap er elektronisk innlevert.  
År 2019: Tall er hentet fra elektronisk innlevert årsregnskap fra 2020.

*Det er ikke krav til at årsregnskapet m.v. som sendes til Regnskapsregisteret er undertegnet. Kontrollen på at dette er utført ligger hos revisor/enhetens øverste organ. Sikkerheten ivaretas ved at innsender har rolle/rettighet for innsending av årsregnskapet via Altinn, og ved at det bekreftes at årsregnskapet er fastsatt av kompetent organ.*

Brønnøysundregistrene, 10.07.2021

---

Brønnøysundregistrene  
Postadresse: Postboks 900, 8910 Brønnøysund  
Telefon: 75 00 75 00  
E-post: firmapost@brreg.no Internett: www.brreg.no  
Organisasjonsnummer: 974 760 673



Organisasjonsnr: 988 306 002  
PROCENT AS

## RESULTATREGNSKAP

<b>Beløp i: NOK</b>	<b>Note</b>	<b>2020</b>	<b>2019</b>
<b>RESULTATREGNSKAP</b>			
<b>Inntekter</b>			
Salgsinntekt		125 250	141 750
<b>Sum inntekter</b>		<b>125 250</b>	<b>141 750</b>
<b>Kostnader</b>			
Annen driftskostnad	5	36 939	32 643
<b>Sum kostnader</b>		<b>36 939</b>	<b>32 643</b>
<b>Driftsresultat</b>		<b>88 311</b>	<b>109 107</b>
<b>Finansinntekter og finanskostnader</b>			
Renteinntekt fra foretak i samme konsern			12 637
Annen renteinntekt		538 001	127 353
<b>Sum finansinntekter</b>		<b>538 001</b>	<b>139 990</b>
Annen rentekostnad		15 796	586
Annen finanskostnad		855 870	
<b>Sum finanskostnader</b>		<b>871 666</b>	<b>586</b>
<b>Netto finans</b>		<b>-333 665</b>	<b>139 404</b>
<b>Ordinært resultat før skattekostnad</b>		<b>-245 354</b>	<b>248 511</b>
Skattekostnad på ordinært resultat	4		
<b>Ordinært resultat etter skattekostnad</b>		<b>-245 354</b>	<b>248 511</b>
<b>Årsresultat</b>		<b>-245 354</b>	<b>248 511</b>
<b>Årsresultat etter minoritetsinteresser</b>		<b>-245 354</b>	<b>248 511</b>
<b>Totalresultat</b>		<b>-245 354</b>	<b>248 511</b>
<b>Overføringer og disponeringer</b>			
Avsatt til annen egenkapital			248 511
Overført fra annen egenkapital		-245 354	
<b>Sum overføringer og disponeringer</b>		<b>-245 354</b>	<b>248 511</b>



Organisasjonsnr: 988 306 002  
PROCENT AS

## BALANSE

**Beløp i: NOK** **Note** **2020** **2019**

### BALANSE - EIENDELER

#### Anleggsmidler

##### Immaterielle eiendeler

##### Finansielle anleggsmidler

Investeringer i aksjer og  
andeler

6

6 637 193

5 878 430

Sum finansielle  
anleggsmidler

6 637 193

5 878 430

Sum anleggsmidler

6 637 193

5 878 430

#### Omløpsmidler

##### Varer

##### Fordringer

Kundefordringer

45 938

104 250

Andre kortsiktige  
fordringer

2 876 678

Sum fordringer

45 938

2 980 928

##### Bankinnskudd, kontanter og lignende

Bankinnskudd, kontanter o.  
l.

75 818

132 537

Sum bankinnskudd,  
kontanter og lignende

75 818

132 537

Sum omløpsmidler

121 755

3 113 465

SUM EIENDELER

6 758 948

8 991 895

### BALANSE - EGENKAPITAL OG GJELD

#### Egenkapital

##### Innskutt egenkapital

Aksjekapital

3

100 320

100 320

Sum innskutt egenkapital

100 320

100 320

##### Opptjent egenkapital

Annen egenkapital

6 644 632

6 889 986

Sum opptjent egenkapital

6 644 632

6 889 986

Sum egenkapital

2

6 744 952

6 990 306

Sum langsiktig gjeld

0

0



<b>Kortsiktig gjeld</b>		
Leverandørgjeld	1 775	
Skyldig offentlige avgifter	8 675	
Annen kortsiktig gjeld	3 546	2 001 589
<b>Sum kortsiktig gjeld</b>	<b>13 996</b>	<b>2 001 589</b>
<b>Sum gjeld</b>	<b>13 996</b>	<b>2 001 589</b>
<b>SUM EGENKAPITAL OG GJELD</b>	<b>6 758 948</b>	<b>8 991 895</b>



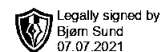
Organisasjonsnr: 988 306 002  
PROCENT AS

NOTEOPPLYSNINGER - SELSKAP - alle poster oppgitt i hele tall

Note

Antall årsverk i regnskapsåret

Virksomheten har hatt følgende antall årsverk:  
0.00



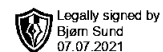
# Årsregnskap 2020

## Procent AS

Org. nr.: 988 306 002

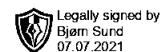
### **Innhold:**

Resultatregnskap  
Balans e  
Noter



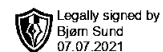
**Procent AS**  
**Resultatregnskap**

<b>Driftsinntekter og kostnader</b>	<b>Note</b>	<b>2020</b>	<b>2019</b>
Salgsinntekt		125 250	141 750
<b>Sum driftsinntekter</b>		<b>125 250</b>	<b>141 750</b>
Annen driftskostnad	5	36 939	32 643
<b>Sum driftskostnader</b>		<b>36 939</b>	<b>32 643</b>
<b>Driftsresultat</b>		<b>88 311</b>	<b>109 107</b>
<b>Finansinntekter og finanskostnader</b>			
Renteinntekt fra foretak i samme konsern		0	12 637
Annen renteinntekt		538 001	127 353
Annen rentekostnad		15 796	586
Annen finanskostnad		855 870	0
<b>Resultat av finansposter</b>		<b>-333 665</b>	<b>139 404</b>
Ordinært resultat før skattekostnad		-245 354	248 511
Skattekostnad på ordinært resultat	4	0	0
<b>Ordinært resultat</b>		<b>-245 354</b>	<b>248 511</b>
<b>Årsresultat</b>		<b>-245 354</b>	<b>248 511</b>
<b>Overføringer</b>			
Avsatt til annen egenkapital		0	248 511
Overført fra annen egenkapital		245 354	0
<b>Sum overføringer</b>		<b>-245 354</b>	<b>248 511</b>



**Procent AS**  
**Balanse**

<b>Eiendeler</b>	<b>Note</b>	<b>2020</b>	<b>2019</b>
<b>Finansielle driftsmidler</b>			
Investeringer i aksjer og andeler	6	6 637 193	5 878 430
<b>Sum finansielle anleggsmidler</b>		<b>6 637 193</b>	<b>5 878 430</b>
<b>Sum anleggsmidler</b>		<b>6 637 193</b>	<b>5 878 430</b>
<b>Omløpsmidler</b>			
<b>Fordringer</b>			
Kundefordringer		45 938	104 250
Andre kortsiktige fordringer		0	2 876 678
<b>Sum fordringer</b>		<b>45 938</b>	<b>2 980 928</b>
Bankinnskudd, kontanter o.l.		75 818	132 537
<b>Sum omløpsmidler</b>		<b>121 755</b>	<b>3 113 465</b>
<b>Sum eiendeler</b>		<b>6 758 948</b>	<b>8 991 895</b>

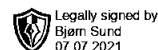


**Procent AS**  
**Balanse**

<b>Egenkapital og gjeld</b>	<b>Note</b>	<b>2020</b>	<b>2019</b>
<b>Innskutt egenkapital</b>			
Aksjekapital	3	100 320	100 320
<b>Sum innskutt egenkapital</b>		<b>100 320</b>	<b>100 320</b>
<b>Opptjent egenkapital</b>			
Annen egenkapital		6 644 632	6 889 986
<b>Sum opptjent egenkapital</b>		<b>6 644 632</b>	<b>6 889 986</b>
<b>Sum egenkapital</b>	2	<b>6 744 952</b>	<b>6 990 306</b>
<b>Kortsiktig gjeld</b>			
Leverandørgjeld		1 775	0
Skyldig offentlige avgifter		8 675	0
Annen kortsiktig gjeld		3 546	2 001 589
<b>Sum kortsiktig gjeld</b>		<b>13 996</b>	<b>2 001 589</b>
<b>Sum gjeld</b>		<b>13 996</b>	<b>2 001 589</b>
<b>Sum egenkapital og gjeld</b>		<b>6 758 948</b>	<b>8 991 895</b>

Oslo, 29.06.2021  
Styret i Procent AS

\_\_\_\_\_  
Bjørn Sund  
styreleder



## **Regnskapsprinsipper**

I årsregnskapet er alle poster verdsatt og periodisert i overensstemmelse med regnskapslovens bestemmelser og reglene som følger av god regnskapsskikk for små foretak.

## **Driftsinntekter**

Inntektsføring ved salg av varer skjer på leveringstidspunktet. Tjenester inntektsføres etterhvert som de leveres.

## **Omløpsmidler/Kortsiktig gjeld**

Omløpsmidler og kortsiktig gjeld omfatter normalt poster som forfaller til betaling innen ett år etter balansedagen, samt poster som knytter seg til varekretsløpet. Omløpsmidler vurderes til laveste verdi av anskaffelseskost og antatt virkelig verdi.

## **Anleggsmidler/Langsiktig gjeld**

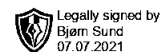
Anleggsmidler omfatter eiendeler bestemt til varig eie og bruk. Anleggsmidler er vurdert til anskaffelseskost. Varige driftsmidler balanseføres og avskrives over driftsmidlets økonomiske levetid. Varige driftsmidler nedskrives til virkelig verdi ved verdifall som forventes ikke å være forbigående. Nedskrivningen reverseres når grunnlaget for nedskrivningen ikke lenger er til stede.

## **Fordringer**

Fordringene er oppført i balansen med fordringens pålydende etter fradrag for konstaterte og forventede tap.

## **Utsatt skatt**

Utsatt skatt i resultatregnskapet er skatt beregnet på endringer i midlertidige forskjeller mellom skattemessige og regnskapsmessige verdier og inngår som en del av selskapets totale skattekostnader. Utsatt skatt avsettes som langsiktig gjeld i balansen. Utsatt skattefordel er ikke aktivert, jfr reglene for små foretak.



## Note 2 Egenkapital

	Aksjekapital	Annen egenkapital	Sum egenkapital
Egenkapital Pr. 01.01.2020	100 320	6 889 986	6 990 306
Årets resultat		(245 354)	(245 354)
<b>Pr. 31.12.2020</b>	<b>100 320</b>	<b>6 644 632</b>	<b>6 744 952</b>

## Note 3 Antall aksjer, aksjeeiere mv.

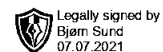
Aksjekapitalen i Procent AS pr. 31.12 består av følgende aksjeklasser:

	Antall	Pålydende	Bokført
Ordinære aksjer	76 000	100,00	7 600 000,00
<b>Sum</b>	<b>76 000</b>	<b>100,00</b>	<b>7 600 000,00</b>

### Eierstruktur

Aksjonærene i Procent AS pr. 31.12 var:

	Ordinære	Eierandel
Bjørn Sund	76 000	100,0
<b>Totalt antall aksjer</b>	<b>76 000</b>	<b>100,0</b>



## Note 4 Skatt

<b>Årets skattekostnad</b>	<b>2020</b>	<b>2019</b>
Resultatført skatt på ordinært resultat:		
Betalbar skatt	0	0
Endring i utsatt skattefordel	0	0
<b>Skattekostnad ordinært resultat</b>	<b>0</b>	<b>0</b>
Skattepliktig inntekt:		
Ordinært resultat før skatt	(245 354)	248 511
Permanente forskjeller	855 870	0
Anvendelse av fremførbart underskudd	(610 516)	(248 511)
<b>Skattepliktig inntekt</b>	<b>0</b>	<b>0</b>
Betalbar skatt i balansen:		
Betalbar skatt på årets resultat	0	0
<b>Sum betalbar skatt i balansen</b>	<b>0</b>	<b>0</b>

Skatteeffekten av midlertidige forskjeller og underskudd til fremføring som har gitt opphav til utsatt skatt og utsatte skattefordeler, spesifisert på typer av midlertidige forskjeller

	<b>2020</b>	<b>2019</b>	<b>Endring</b>
Akkumulert fremførbart underskudd	(1 491 426)	(2 101 942)	(610 516)
Inngår ikke i beregningen av utsatt skatt	1 491 426	2 101 942	610 516
<b>Utsatt skattefordel (22 %)</b>	<b>(328 114)</b>	<b>(462 427)</b>	<b>(134 314)</b>

I henhold til God regnskapsskikk for små foretak balanseføres ikke utsatt skattefordel.

## Note 5 Lønnskostnader og ytelser, godtgjørelser til daglig leder, styret og revisor

Selskapet har ikke hatt ansatte i 2020.

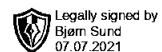
Det er ikke utbetalt godtgjørelse til styret for styrearbeid. Det er heller ikke ytet lån eller sikkerhetsstillelser til fordel for daglig leder, styret eller ansatte. Selskapet har ingen forpliktelser til å betale daglig leder eller medlemmer av styret særskilt godtgjørelse ved fratreden av stilling/verv. Det er ikke utbetalt godtgjørelse til daglig leder.

### Pensjonsforpliktelser

Selskapet er ikke pliktig til å ha tjenstepensjonsordning etter lov om obligatorisk tjenstepensjon.

### Revisor

Selskapet har besluttet å ikke ha revisor i samsvar med bestemmelsene i aksjelovens § 7 - 6.



**Note 6 Verdipapirer**

	<b>Anskaffelses kost</b>	<b>Balanseført verdi</b>
<b>Anleggsmidler</b>		
Correlate AS	340 000	340 000
Tocircle Industries AS	5 973 430	5 973 430
Gobi Technologies AS	323 763	323 763
<b>Sum</b>	<b>6 637 193</b>	<b>6 637 193</b>